



ÅRSREGNSKAPET FOR REGNSKAPSÅRET 2021 - GENERELL INFORMASJON

Enheten

Organisasjonsnummer: 979 956 223
Organisasjonsform: Aksjeselskap
Foretaksnavn: SEATANKERS MANAGEMENT NORWAY AS
Forretningsadresse: Bryggegata 3
0250 OSLO

Regnskapsår

Årsregnskapets periode: 01.01.2021 - 31.12.2021

Konsern

Morselskap i konsern: Nei

Regnskapsregler

Regler for små foretak benyttet: Ja
Benyttet ved utarbeidelsen av årsregnskapet til selskapet: Regnskapslovens alminnelige regler

Årsregnskapet fastsatt av kompetent organ

Bekreftet av representant for selskapet: Rune Jalving
Dato for fastsettelse av årsregnskapet: 24.06.2022

Grunnlag for avgivelse

År 2021: Årsregnskapet er elektronisk innlevert
År 2020: Tall er hentet fra elektronisk innlevert årsregnskap fra 2021

Det er ikke krav til at årsregnskapet m.v. som sendes til Regnskapsregisteret er undertegnet. Kontrollen på at dette er utført ligger hos revisor/enhetens øverste organ. Sikkerheten ivaretas ved at innsender har rolle/rettighet for innsending av årsregnskapet via Altinn, og ved at det bekreftes at årsregnskapet er fastsatt av kompetent organ.

Brønnøysundregistrene, 21.07.2023



Resultatregnskap

Beløp i: NOK	Note	2021	2020
RESULTATREGNSKAP			
Inntekter			
Leieinntekt		14 534 576	15 040 547
Annen driftsinntekt		45 431 634	27 251 890
Sum inntekter		59 966 210	42 292 437
Kostnader			
Lønnskostnad m.m.	2	32 184 843	18 927 219
Avskrivning på varige driftsmidler	3	1 002 489	1 014 970
Annen driftskostnad		9 552 052	6 741 709
Sum kostnader		42 739 384	26 683 898
Driftsresultat		17 226 826	15 608 539
Finansinntekter og finanskostnader			
Annen renteinntekt			356 448
Annen finansinntekt		46 536	1 017 808
Sum finansinntekter		46 536	1 374 256
Annen rentekostnad		4 497 317	4 643 745
Annen finanskostnad		559 802	20 526
Sum finanskostnader		5 057 119	4 664 271
Netto finans		-5 010 582	-3 290 016
Ordinært resultat før skattekostnad		12 216 244	12 318 523
Skattekostnad på ordinært resultat	4		
Ordinært resultat etter skattekostnad		12 216 244	12 318 523
Årsresultat	5	12 216 244	12 318 523
Årsresultat etter minoritetsinteresser		12 216 244	12 318 523
Totalresultat		12 216 244	12 318 523
Overføringer og disponeringer			



Resultatregnskap

Beløp i: NOK	Note	2021	2020
Udekket tap		12 216 244	12 318 523
Sum overføringer og disponeringer		12 216 244	12 318 523



Balanse

Beløp i: NOK	Note	2021	2020
BALANSE - EIENDELER			
Anleggsmidler			
Immaterielle eiendeler			
Utsatt skattefordel	4		
Varige driftsmidler			
Bygninger	3	47 004 252	47 963 522
Maskiner og anlegg	3		
Skip, rigger, og lignende	3		
Driftsløsøre, inventar o.l	3	358 960	402 180
Sum varige driftsmidler	3, 6	47 363 212	48 365 702
Finansielle anleggsmidler			
Investeringer i tilknyttet selskap		2 801 110	2 801 110
Lån til tilknyttet selskap og felles kontrollert virksomhet		1 000 000	1 000 000
Investeringer i aksjer og andeler	7	1 661 164	1 661 164
Sum finansielle anleggsmidler		5 462 274	5 462 274
Sum anleggsmidler		52 825 486	53 827 976
Omløpsmidler			
Varer			
Fordringer			
Andre kortsiktige fordringer	8	24 803 769	318 127
Sum fordringer		24 803 769	318 127
Investeringer			
Aksjer og andeler i foretak i samme konsern	7		
Markedsbaserte aksjer	7		
Markedsbaserte obligasjoner	7		
Andre markedsbaserte finansielle instrumenter	7		
Bankinnskudd, kontanter og lignende			
Bankinnskudd, kontanter o.l	9	11 283 869	36 405 360
Sum bankinnskudd, kontanter og lignende		11 283 869	36 405 360



Balanse

Beløp i: NOK	Note	2021	2020
Sum omløpsmidler		36 087 638	36 723 487
SUM EIENDELER		88 913 124	90 551 463
BALANSE - EGENKAPITAL OG GJELD			
Egenkapital			
Innskutt egenkapital			
Aksjekapital 100 aksjer a kr 1 000	10	100 000	100 000
Beholdning av egne aksjer	10		
Sum innskutt egenkapital		100 000	100 000
Opptjent egenkapital			
Udekket tap		46 228 864	58 445 108
Sum opptjent egenkapital		-46 228 864	-58 445 108
Sum egenkapital	5	-46 128 864	-58 345 108
Gjeld			
Langsiktig gjeld			
Utsatt skatt	4		
Annen langsiktig gjeld			
Øvrig langsiktig gjeld	6	131 023 446	141 593 606
Sum annen langsiktig gjeld		131 023 446	141 593 606
Sum langsiktig gjeld		131 023 446	141 593 606
Kortsiktig gjeld			
Leverandørgjeld		382 167	358 021
Betalbar skatt	4		
Skyldige offentlige avgifter		1 633 133	2 261 473
Annen kortsiktig gjeld	8	2 003 242	4 683 471
Sum kortsiktig gjeld		4 018 542	7 302 965
Sum gjeld		135 041 988	148 896 570



Balanse

Beløp i: NOK	Note	2021	2020
SUM EGENKAPITAL OG GJELD		88 913 124	90 551 463



Brønnøysundregistrene

ÅRSREGNSKAP FOR REGNSKAPSÅRET 2021 - GENERELL INFORMASJON

Journalnummer: 2022 747532

Enheten

Organisasjonsnummer: 979 956 223
Organisasjonsform: Aksjeselskap
Foretaksnavn: SEATANKERS MANAGEMENT NORWAY AS
Forretningsadresse: Bryggegata 3
0250 OSLO

Regnskapsår

Årsregnskapets periode: 01.01.2021 - 31.12.2021

Konsern

Morselskap i konsern: Nei

Regnskapsregler

Regler for små foretak benyttet: Ja
Benyttet ved utarbeidelsen av
årsregnskapet til selskapet: Regnskapslovens alminnelige regler

Årsregnskapet fastsatt av kompetent organ

Bekreftet av representant for selskapet: Rune Jalving
Dato for fastsettelse av årsregnskapet: 24.06.2022

Grunnlag for avgivelse

År 2021: Årsregnskap er elektronisk innlevert.
År 2020: Tall er hentet fra elektronisk innlevert årsregnskap fra 2021.

Det er ikke krav til at årsregnskapet m.v. som sendes til Regnskapsregisteret er undertegnet. Kontrollen på at dette er utført ligger hos revisor/enhetens øverste organ. Sikkerheten ivaretas ved at innsender har rolle/rettighet for innsending av årsregnskapet via Altinn, og ved at det bekreftes at årsregnskapet er fastsatt av kompetent organ.

Brønnøysundregistrene, 30.07.2022



Organisasjonsnr: 979 956 223
SEATANKERS MANAGEMENT NORWAY AS

RESULTATREGNSKAP

Beløp i: NOK	Note	2021	2020
RESULTATREGNSKAP			
Inntekter			
Leieinntekt		14 534 576	15 040 547
Annen driftsinntekt		45 431 634	27 251 890
Sum inntekter		59 966 210	42 292 437
Kostnader			
Lønnskostnad m.m.	2	32 184 843	18 927 219
Avskrivning på varige driftsmidler	3	1 002 489	1 014 970
Annen driftskostnad		9 552 052	6 741 709
Sum kostnader		42 739 384	26 683 898
Driftsresultat		17 226 826	15 608 539
Finansinntekter og finanskostnader			
Annen renteinntekt			356 448
Annen finansinntekt		46 536	1 017 808
Sum finansinntekter		46 536	1 374 256
Annen rentekostnad		4 497 317	4 643 745
Annen finanskostnad		559 802	20 526
Sum finanskostnader		5 057 119	4 664 271
Netto finans		-5 010 582	-3 290 016
Ordinært resultat før skattekostnad			
Skattekostnad på ordinært resultat	4	12 216 244	12 318 523
Ordinært resultat etter skattekostnad		12 216 244	12 318 523
Årsresultat	5	12 216 244	12 318 523
Årsresultat etter minoritetsinteresser		12 216 244	12 318 523
Totalresultat		12 216 244	12 318 523
Overføringer og disponeringer			
Udekket tap		12 216 244	12 318 523
Sum overføringer og disponeringer		12 216 244	12 318 523



Organisasjonsnr: 979 956 223
SEATANKERS MANAGEMENT NORWAY AS

BALANSE

Beløp i: NOK	Note	2021	2020
BALANSE - EIENDELER			
Anleggsmidler			
Immaterielle eiendeler			
Utsatt skattefordel	4		
Varige driftsmidler			
Bygninger	3	47 004 252	47 963 522
Maskiner og anlegg	3		
Skip, rigger, og lignende	3		
Driftsløsøre, inventar o.l	3	358 960	402 180
Sum varige driftsmidler	3, 6	47 363 212	48 365 702
Finansielle anleggsmidler			
Investeringer i tilknyttet selskap		2 801 110	2 801 110
Lån til tilknyttet selskap og felles kontrollert virksomhet		1 000 000	1 000 000
Investeringer i aksjer og andeler	7	1 661 164	1 661 164
Sum finansielle anleggsmidler		5 462 274	5 462 274
Sum anleggsmidler		52 825 486	53 827 976
Omløpsmidler			
Varer			
Fordringer			
Andre kortsiktige fordringer	8	24 803 769	318 127
Sum fordringer		24 803 769	318 127
Investeringer			
Aksjer og andeler i foretak i samme konsern	7		
Markedsbaserte aksjer	7		
Markedsbaserte obligasjoner	7		
Andre markedsbaserte finansielle instrumenter	7		
Bankinnskudd, kontanter og lignende			
Bankinnskudd, kontanter o.l	9	11 283 869	36 405 360
Sum bankinnskudd, kontanter og lignende		11 283 869	36 405 360
Sum omløpsmidler		36 087 638	36 723 487



SUM EIENDELER		88 913 124	90 551 463
BALANSE - EGENKAPITAL OG GJELD			
Egenkapital			
Innskutt egenkapital			
Aksjekapital 100 aksjer a kr 1 000	10	100 000	100 000
Beholdning av egne aksjer	10		
Sum innskutt egenkapital		100 000	100 000
Opptjent egenkapital			
Udekket tap		46 228 864	58 445 108
Sum opptjent egenkapital		-46 228 864	-58 445 108
Sum egenkapital	5	-46 128 864	-58 345 108
Gjeld			
Langsiktig gjeld			
Utsatt skatt	4		
Annen langsiktig gjeld			
Øvrig langsiktig gjeld	6	131 023 446	141 593 606
Sum annen langsiktig gjeld		131 023 446	141 593 606
Sum langsiktig gjeld		131 023 446	141 593 606
Kortsiktig gjeld			
Leverandørgjeld		382 167	358 021
Betalbar skatt	4		
Skyldige offentlige avgifter		1 633 133	2 261 473
Annen kortsiktig gjeld	8	2 003 242	4 683 471
Sum kortsiktig gjeld		4 018 542	7 302 965
Sum gjeld		135 041 988	148 896 570
SUM EGENKAPITAL OG GJELD		88 913 124	90 551 463



Seatankers Management Norway AS

Resultatregnskap for 2021

	Note	2021	2020
DRIFTSINTEKTER OG DRIFTSKOSTNADER			
Leieinntekt		14 534 576	15 040 547
Annen driftsinntekt		45 431 634	27 251 890
SUM DRIFTSINTEKTER		59 966 210	42 292 437
Lønnskostnad m.m.	2	32 184 843	18 927 219
Avskrivning på varige driftsmidler	3	1 002 489	1 014 970
Annen driftskostnad		9 552 052	6 741 709
SUM DRIFTSKOSTNADER		42 739 384	26 683 898
DRIFTSRESULTAT		17 226 826	15 608 539
FINANSINTEKTER OG FINANSKOSTNADER			
Annen renteinntekt		0	356 448
Annen finansinntekt		46 536	1 017 808
Annen rentekostnad		4 497 317	4 643 745
Annen finanskostnad		559 802	20 526
RESULTAT AV FINANSPOSTER		-5 010 582	-3 290 016
ORDINÆRT RESULTAT FØR SKATTEKOSTNAD		12 216 244	12 318 523
ARSRESULTAT	5	12 216 244	12 318 523
OPPLYSNINGER OM RESULTATDISPONERINGER			
Avsatt til dekning av tidligere udekket tap		12 216 244	12 318 523
SUM DISPONERT		12 216 244	12 318 523

Seatankers Management Norway AS



Seatankers Management Norway AS

Balanse pr. 31. desember 2021

	Note	2021	2020
EIENDELER			
ANLEGGSMIDLER			
Varige driftsmidler			
Bygninger	3	47 004 252	47 963 522
Driftsløsøre, inventar o.l	3	358 960	402 180
Sum varige driftsmidler	3, 6	47 363 212	48 365 702
Finansielle driftsmidler			
Investeringer i tilknyttet selskap		2 801 110	2 801 110
Lån til tilknyttet selskap og felles kontrollert virksomhet		1 000 000	1 000 000
Investeringer i aksjer og andeler	7	1 661 164	1 661 164
Sum finansielle anleggsmidler		5 462 274	5 462 274
SUM ANLEGGSMIDLER		52 825 486	53 827 976
OMLØPSMIDLER			
Fordringer			
Andre kortsiktige fordringer	8	24 803 769	318 127
Sum fordringer		24 803 769	318 127
Bankinnskudd, kontanter o.l	9	11 283 869	36 405 360
SUM OMLØPSMIDLER		36 087 638	36 723 487
SUM EIENDELER		88 913 124	90 551 463

Seatankers Management Norway AS




Seatankers Management Norway AS


Balanse pr. 31. desember 2021

	Note	2021	2020
EGENKAPITAL OG GJELD			
Innskutt egenkapital			
Aksjekapital 100 aksjer a kr 1 000	10	100 000	100 000
Sum innskutt egenkapital		100 000	100 000
Opptjent egenkapital			
Udekket tap		-46 228 864	-58 445 108
Sum opptjent egenkapital		-46 228 864	-58 445 108
SUM EGENKAPITAL	5	-46 128 864	-58 345 108
GJELD			
Annen langsiktig gjeld			
Øvrig langsiktig gjeld	6	131 023 446	141 593 606
Sum annen langsiktig gjeld		131 023 446	141 593 606
Kortsiktig gjeld			
Leverandørgjeld		382 167	358 021
Skyldige offentlige avgifter		1 633 133	2 261 473
Annen kortsiktig gjeld	8	2 003 242	4 683 471
Sum kortsiktig gjeld		4 018 542	7 302 965
SUM GJELD		135 041 988	148 896 570
SUM GJELD OG EGENKAPITAL		88 913 124	90 551 463

Oslo, 24.06.2022

Styret i Seatankers Management Norway AS


Lars Erich Nilsen
styreleder/daglig leder


Thorolf Peder Aurstad
styremedlem

Seatankers Management Norway AS



Note 1 Regnskapsprinsipper

Årsregnskapet er satt opp i samsvar med regnskapsloven og NRS 8 - God regnskapsskikk for små foretak.

Driftsinntekter

Inntektsføring ved salg av varer skjer på leveringstidspunktet. Tjenester inntektsføres etter hvert som de leveres.

Skatt

Skattekostnaden i resultatregnskapet omfatter både periodens betalbare skatt og endring i utsatt skatt. Utsatt skatt er beregnet med 22 % på grunnlag av de midlertidige forskjeller som eksisterer mellom regnskapsmessige og skattemessige verdier, samt ligningsmessig underskudd til fremføring ved utgangen av regnskapsåret. Skatteøkende og skattereduserende midlertidige forskjeller som reverseres eller kan reverseres i samme periode er utlignet og nettoført.

Klassifisering og vurdering av anleggsmidler

Anleggsmidler omfatter eiendeler bestemt til varig eie og bruk. Anleggsmidler er vurdert til anskaffelseskost. Varige driftsmidler balanseføres og avskrives over driftsmidlets økonomiske levetid. Avskrivningsperioden for fast eiendom anskaffet etter 2009 er dekomponert i en del som gjelder råbygget og en del som gjelder faste tekniske installasjoner. Varige driftsmidler nedskrives til gjenvinnbart beløp ved verdifall som forventes ikke å være forbigående. Gjenvinnbart beløp er det høyeste av netto salgsværdi og verdi i bruk. Verdi i bruk er nåverdi av fremtidige kontantstrømmer knyttet til eiendelen. Nedskrivningen reverseres når grunnlaget for nedskrivningen ikke lenger er til stede.

Klassifisering og vurdering av omløpsmidler

Omløpsmidler og kortsiktig gjeld omfatter normalt poster som forfaller til betaling innen ett år etter balansedagen, samt poster som knytter seg til varekretsløpet. Omløpsmidler vurderes til laveste verdi av anskaffelseskost og virkelig verdi.

Fordringer

Kundefordringer og andre fordringer oppføres til pålydende etter fradrag for avsetning til forventet tap. Avsetning til tap gjøres på grunnlag av en individuell vurdering av de enkelte fordringene.

Note 2 Lønnskostnader og antall årsverk

Lønnskostnader

	2021	2020
Lønninger	27 904 619	16 466 191
Arbeidsgiveravgift	3 973 488	2 259 705
Pensjonskostnader	203 242	134 078
Andre ytelser	103 494	67 245
Sum	32 184 843	18 927 219

Selskapet har i 2021 sysselsatt 7,73 årsverk.

Note 3 Anleggsmidler

	Bygninger	Driftsmidler	Kunst	Sum
Anskaffelseskost pr. 01.01.21	78 051 441	475 522	206 689	78 733 652
=Anskaffelseskost 31.12.21	78 051 441	475 522	206 689	78 733 652
Akkumulerte avskrivninger 31.12.21	31 047 189	323 251	0	31 370 440
=Bokført verdi 31.12.21	47 004 252	152 271	206 689	47 363 212
Årets avskrivning	959 270	43 219	0	1 002 489
Avskrivningsplan, saldo	2 %	20 %	0 %	



Note 4 Skatt

Årets skattekostnad	2021	2020
Resultatført skatt på ordinært resultat:		
Betalbar skatt	0	0
Endring i utsatt skattefordel	0	0
Skattekostnad ordinært resultat	0	0
Skattepliktig inntekt:		
Ordinært resultat før skatt	12 216 244	12 318 523
Permanente forskjeller	904 348	853 872
Endring i midlertidige forskjeller	-421 501	-521 163
Anvendelse av fremførbart underskudd	-12 699 090	-12 651 232
Skattepliktig inntekt	0	0
Betalbar skatt i balansen:		
Betalbar skatt på årets resultat	0	0
Sum betalbar skatt i balansen	0	0

Skatteeffekten av midlertidige forskjeller og underskudd til fremføring som har gitt opphav til utsatt skatt og utsatte skattefordeler, spesifisert på typer av midlertidige forskjeller

	2021	2020	Endring
Varige driftsmidler	10 910 014	10 488 513	-421 501
Sum	10 910 014	10 488 513	-421 501
Andeler	-3 217 311	-2 859 804	357 507
Akkumulert fremførbart underskudd	-27 900 046	-40 599 136	-12 699 090
Inngår ikke i beregningen av utsatt skatt	20 207 343	32 970 427	12 763 084
Utsatt skattefordel (22 %)	0	0	0

I henhold til God regnskapsskikk for små foretak balanseføres ikke utsatt skattefordel.

Note 5 Egenkapital

	Aksjekapital	Overkurs	Annen egenkapital	Innskutt egenkapital	Udekket tap	Sum egenkapital
Pr. 31.12.2020	100 000	0	0	0	-58 445 108	-58 345 108
Årets resultat					12 216 244	12 216 244
Pr 31.12.2021	100 000	0	0	0	-46 228 864	-46 128 864

Note 6 Pantstillelser og garantier

	31.12.2021	31.12.2020
Pantsikret gjeld, pantstillelser og garantier		
Langsiktig gjeld	-131 023 446	-141 593 606
Sum	-131 023 446	-141 593 606

Regnskapsført verdi av pantsikrede eiendeler



Faste eiendommer	47 004 252	47 963 522
Sum	47 004 252	47 963 522

Note 7 Aksjer og andeler i andre foretak m.v.

	Eierandel	Anskaffelseskost	Balanseført verdi
Tilknyttede selskaper			
Nor Aviation Eiendom AS	33,3 %	2 801 110	2 801 110
Sum		2 801 110	2 801 110
Andre selskaper			
Valhall Fotballhall KS	16,9 %	846 870	846 870
Valhall Fotballhall AS	18,8 %	376 190	376 190
Valhall Fotballhall Drift AS	18,8 %	94 355	94 355
Bryggedrift AS		343 749	343 749
Sum		1 661 164	1 661 164

Hele KS-kapitalen i Valhall Fotballhall KS er innbetalt slik at Seatankers Management Norway AS ikke har ytterligere forpliktelser som kommandittist.

Note 8 Mellomværende med selskap i samme konsern

	2021	2020
Fordringer		
Seatankers Management Co ltd	24 737 681	0
Sum	24 737 681	0
Gjeld		
Seatankers Management Co Ltd	0	1 793 287
Sum	0	1 793 287

Note 9 Bankinnskudd

Innestående midler på skattetrekkskonto (bundne midler) er på kr. 1 324 060.

Note 10 Aksjonærer

Aksjekapitalen i Seatankers Management Norway AS pr. 31.12 består av:

	Antall	Pålydende	Bokført
Ordinære aksjer	100	1 000,0	100 000
Sum	100		100 000

Eierstruktur

De største aksjonærene i % pr. 31.12 var:

	Ordinære	Eierandel	Stemmeandel
Seatankers Management Co. Ltd	100	100,0	100,0



mazars

Fridtjof Nansens vei 19
0369 Oslo
Norway
Tel: +47 23 19 63 00
www.mazars.no

Til generalforsamlingen i Seatankers Management Norway AS

Uavhengig revisors beretning

Konklusjon

Vi har revidert Seatankers Management Norway AS sitt årsregnskap som viser et overskudd på kr 12 216 244. Årsregnskapet består av balanse per 31. desember 2021, resultatregnskap for regnskapsåret avsluttet per denne datoen og noter til årsregnskapet, herunder et sammendrag av viktige regnskapsprinsipper.

Etter vår mening

- oppfyller årsregnskapet gjeldende lovkrav, og
- gir årsregnskapet et rettviseende bilde av selskapets finansielle stilling per 31. desember 2021 og av dets resultat for regnskapsåret avsluttet per denne datoen i samsvar med regnskapslovens regler og god regnskapsskikk i Norge.

Grunnlag for konklusjonen

Vi har gjennomført revisjonen i samsvar med de internasjonale revisjonsstandardene International Standards on Auditing (ISA-ene). Våre oppgaver og plikter i henhold til disse standardene er beskrevet nedenfor under "Revisors oppgaver og plikter ved revisjonen av årsregnskapet". Vi er uavhengige av selskapet slik det kreves i lov, forskrift og International Code of Ethics for Professional Accountants (inkludert internasjonale uavhengighetsstandarder) utstedt av the International Ethics Standards Board for Accountants (IESBA-reglene), og vi har overholdt våre øvrige etiske forpliktelser i samsvar med disse kravene. Innhentet revisjonsbevis er etter vår vurdering tilstrekkelig og hensiktsmessig som grunnlag for vår konklusjon.

Ledelsens ansvar for årsregnskapet

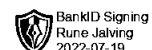
Ledelsen (styret og daglig leder) er ansvarlig for å utarbeide årsregnskapet og for at det gir et rettviseende bilde i samsvar med regnskapslovens regler og god regnskapsskikk i Norge. Ledelsen er også ansvarlig for slik intern kontroll som den finner nødvendig for å kunne utarbeide et årsregnskap som ikke inneholder vesentlig feilinformasjon, verken som følge av misligheter eller utilsiktede feil.

Ved utarbeidelsen av årsregnskapet må ledelsen ta standpunkt til selskapets evne til fortsatt drift og opplyse om forhold av betydning for fortsatt drift. Forutsetningen om fortsatt drift skal legges til grunn for årsregnskapet så lenge det ikke er sannsynlig at virksomheten vil bli avvirket.

Revisors oppgaver og plikter ved revisjonen av årsregnskapet

Vårt mål er å oppnå betryggende sikkerhet for at årsregnskapet som helhet ikke inneholder vesentlig feilinformasjon, verken som følge av misligheter eller utilsiktede feil, og å avgi en revisjonsberetning som inneholder vår konklusjon. Betryggende sikkerhet er en høy grad av sikkerhet, men ingen garanti for at en revisjon utført i samsvar med ISA-ene, alltid vil avdekke vesentlig feilinformasjon som

Mazars AS
Org. no. 979 605 994





mazars

eksisterer. Feilinformasjon kan oppstå som følge av misligheter eller utilsiktede feil. Feilinformasjon blir vurdert som vesentlig dersom den enkeltvis eller samlet med rimelighet kan forventes å påvirke økonomiske beslutninger som brukerne foretar basert på årsregnskapet.

For videre beskrivelse av revisors oppgaver og plikter vises det til:
<https://revisorforeningen.no/revisjonsberetninger>

Oslo, 24.06.2022
Mazars AS

Rune Jalving
Statsautorisert revisor