



ÅRSREGNSKAPET FOR REGNSKAPSÅRET 2022 - GENERELL INFORMASJON

Enheten

| | |
|----------------------|----------------------------------------|
| Organisasjonsnummer: | 928 636 933 |
| Organisasjonsform: | Aksjeselskap |
| Foretaksnavn: | LIE GRUPPEN AS |
| Forretningsadresse: | Orstadvegen 128A 4353 KLEPP STASJON |

Regnskapsår

| | |
|-------------------------|-------------------------|
| Årsregnskapets periode: | 01.01.2022 - 31.12.2022 |
|-------------------------|-------------------------|

Konsern

| | |
|---------------------------|----|
| Morselskap i konsern: | Ja |
| Konsernregnskap lagt ved: | Ja |

Regnskapsregler

| | |
|------------------------------------------------------------|------------------------------------|
| Regler for små foretak benyttet: | Ja |
| Benyttet ved utarbeidelsen av årsregnskapet til selskapet: | Regnskapslovens alminnelige regler |
| Benyttet ved utarbeidelsen av årsregnskapet til konsernet: | Regnskapslovens alminnelige regler |

Årsregnskapet fastsatt av kompetent organ

| | |
|------------------------------------------|---------------------------------|
| Bekreftet av representant for selskapet: | KJELL HAVER REGNSKAPSSERVICE AS |
|------------------------------------------|---------------------------------|

| | |
|-----------------------------------------|------------|
| Dato for fastsettelse av årsregnskapet: | 27.03.2023 |
|-----------------------------------------|------------|

Grunnlag for avgivelse

År 2022: Årsregnskapet er elektronisk innlevert

År 2021: Tall er hentet fra elektronisk innlevert årsregnskap fra 2022

Det er ikke krav til at årsregnskapet m.v. som sendes til Regnskapsregisteret er undertegnet. Kontrollen på at dette er utført ligger hos revisor/enhetens øverste organ. Sikkerheten ivaretas ved at innsender har rolle/rettighet for innsending av årsregnskapet via Altinn, og ved at det bekreftes at årsregnskapet er fastsatt av kompetent organ.

Brønnøysundregistrene, 12.07.2024



Resultatregnskap

| Beløp i: NOK | Note | 2022 | 2021 |
|--------------------------------------------------------|------|-------------------|------------------|
| RESULTATREGNSKAP | | | |
| Kostnader | | | |
| Annen driftskostnad | | 99 819 | |
| Sum kostnader | | 99 819 | |
| Driftsresultat | | -99 819 | |
| Finansinntekter og finanskostnader | | | |
| Inntekt på investering i annet foretak i samme konsern | 2 | 19 230 769 | 7 747 529 |
| Inntekt på investering i tilknyttet selskap | 2 | 300 000 | |
| Sum finansinntekter | | 19 530 769 | 7 747 529 |
| Annen rentekostnad | | 3 980 | |
| Sum finanskostnader | | 3 980 | |
| Netto finans | | 19 526 789 | 7 747 529 |
| Ordinært resultat før skattekostnad | | 19 426 970 | 7 747 529 |
| Skattekostnad på resultat | 5 | 4 209 913 | 1 701 031 |
| Ordinært resultat etter skattekostnad | | 15 217 057 | 6 046 498 |
| Årsresultat | 4 | 15 217 057 | 6 046 498 |
| Årsresultat etter minoritetsinteresser | | 15 217 057 | 6 046 498 |
| Totalresultat | | 15 217 057 | 6 046 498 |
| Overføringer og disponeringer | | | |
| Ordinært utbytte | | 10 000 000 | 5 000 000 |
| Avsatt til annen egenkapital | | 5 217 057 | 1 046 498 |
| Sum overføringer og disponeringer | | 15 217 057 | 6 046 498 |



Balanse

| Beløp i: NOK | Note | 2022 | 2021 |
|-------------------------------------------------------------|------|-------------------|-------------------|
| BALANSE - EIENDELER | | | |
| Anleggsmidler | | | |
| Immaterielle eiendeler | | | |
| Utsatt skattefordel | 5 | | |
| Finansielle anleggsmidler | | | |
| Investering i datterselskap | 2 | 3 238 849 | 3 238 849 |
| Investeringer i tilknyttet selskap | | 80 000 | 80 000 |
| Lån til tilknyttet selskap og felles kontrollert virksomhet | 2 | | |
| Sum finansielle anleggsmidler | | 3 318 849 | 3 318 849 |
| Sum anleggsmidler | | 3 318 849 | 3 318 849 |
| Omløpsmidler | | | |
| Varer | | | |
| Fordringer | | | |
| Andre kortsiktige fordringer | 2 | 19 564 725 | 7 747 529 |
| Sum fordringer | | 19 564 725 | 7 747 529 |
| Bankinnskudd, kontanter og lignende | | | |
| Bankinnskudd, kontanter o.l. | | 183 391 | |
| Sum bankinnskudd, kontanter og lignende | | 183 391 | |
| Sum omløpsmidler | | 19 748 116 | 7 747 529 |
| SUM EIENDELER | | 23 066 965 | 11 066 378 |
| BALANSE - EGENKAPITAL OG GJELD | | | |
| Egenkapital | | | |
| Innskutt egenkapital | | | |
| Aksjekapital | 3 | 100 000 | 100 000 |
| Beholdning av egne aksjer | 3 | | |
| Overkurs | | 2 473 179 | 2 473 179 |



Balanse

| Beløp i: NOK | Note | 2022 | 2021 |
|---------------------------------|-------------|-------------------|-------------------|
| Sum innskutt egenkapital | | 2 573 179 | 2 573 179 |
| Opptjent egenkapital | | | |
| Annen egenkapital | | 6 263 555 | 1 046 498 |
| Sum opptjent egenkapital | | 6 263 555 | 1 046 498 |
| Sum egenkapital | 4 | 8 836 734 | 3 619 677 |
| Gjeld | | | |
| Langsiktig gjeld | | | |
| Utsatt skatt | 5 | | |
| Annen langsiktig gjeld | | | |
| Sum langsiktig gjeld | | 0 | 0 |
| Kortsiktig gjeld | | | |
| Leverandørgjeld | | 20 318 | |
| Betalbar skatt | 5 | 4 209 913 | 1 701 031 |
| Utbytte | | 10 000 000 | 5 000 000 |
| Annen kortsiktig gjeld | | | 745 670 |
| Sum kortsiktig gjeld | | 14 230 231 | 7 446 701 |
| Sum gjeld | | 14 230 231 | 7 446 701 |
| SUM EGENKAPITAL OG GJELD | | 23 066 965 | 11 066 378 |



Konsernets resultatregnskap

| Beløp i: NOK | Note | 2022 | 2021 |
|-------------------------------------------------------|------|--------------------|----------|
| RESULTATREGNSKAP | | | |
| Inntekter | | | |
| Salgsinntekt | 2 | 205 011 843 | |
| Sum inntekter | | 205 011 843 | |
| Kostnader | | | |
| Varekostnad | 7 | 88 504 398 | |
| Lønnskostnad | 3 | 68 809 963 | |
| Avskrivning av driftsmidler og immaterielle eiendeler | 4 | 1 207 406 | |
| Annen driftskostnad | 4 | 23 361 608 | |
| Sum kostnader | | 181 883 376 | |
| Driftsresultat | | 23 128 467 | |
| Finansinntekter og finanskostnader | | | |
| Inntekt på investering i tilknyttet selskap | | 579 424 | |
| Annen renteinntekt | | 621 258 | |
| Annen finansinntekt | | 84 890 | |
| Sum finansinntekter | | 1 285 573 | |
| Annen rentekostnad | | 79 838 | |
| Annen finanskostnad | | 21 364 | |
| Sum finanskostnader | | 101 202 | |
| Netto finans | | 1 184 371 | |
| Ordinært resultat før skattekostnad | | 24 312 838 | 0 |
| Skattekostnad på ordinært resultat | 12 | 5 207 952 | |
| Ordinært resultat etter skattekostnad | | 19 104 886 | 0 |
| Årsresultat | 10 | 19 104 886 | 0 |
| Minoritetsinteresser | 10 | 139 696 | |
| Årsresultat etter minoritetsinteresser | 10 | 18 965 190 | |
| Totalresultat | | 18 965 190 | |



Konsernets resultatregnskap

| Beløp i: NOK | Note | 2022 | 2021 |
|---------------------|-------------|-------------|-------------|
|---------------------|-------------|-------------|-------------|



Konsernets balanse

| Beløp i: NOK | Note | 2022 | 2021 |
|------------------------------------------------|--------------|-------------------|-------------------|
| BALANSE - EIENDELER | | | |
| Anleggsmidler | | | |
| Immaterielle eiendeler | | | |
| Utsatt skattefordel | 12 | 1 789 176 | 26 341 |
| Sum immaterielle eiendeler | | 1 789 176 | 26 341 |
| Varige driftsmidler | | | |
| Maskiner og anlegg | | 1 258 700 | 1 327 243 |
| Driftsløsøre, inventar o.a. utstyr | | 2 901 052 | 2 749 614 |
| Sum varige driftsmidler | 4, 11, 13 | 4 159 752 | 4 076 857 |
| Finansielle anleggsmidler | | | |
| Investeringer i tilknyttet selskap | 5 | 1 631 349 | 3 300 407 |
| Obligasjoner | | 1 000 000 | 1 054 167 |
| Sum finansielle anleggsmidler | | 2 631 349 | 4 354 574 |
| Sum anleggsmidler | | 8 580 277 | 8 457 772 |
| Omløpsmidler | | | |
| Varer | | | |
| Sum varer | 6, 11, 13 | 8 532 633 | 8 037 889 |
| Fordringer | | | |
| Kundefordringer | 7, 11, 13 | 26 662 538 | 30 450 812 |
| Andre kortsiktige fordringer | | 1 229 958 | 399 602 |
| Sum fordringer | | 27 892 496 | 30 850 414 |
| Bankinnskudd, kontanter og lignende | | | |
| Bankinnskudd, kontanter o.l. | 8 | 43 502 782 | 19 333 300 |
| Sum bankinnskudd, kontanter og lignende | | 43 502 782 | 19 333 300 |
| Sum omløpsmidler | | 79 927 911 | 58 221 603 |



Konsernets balanse

| Beløp i: NOK | Note | 2022 | 2021 |
|---------------------------------------|-------|-------------------|-------------------|
| SUM EIENDELER | | 88 508 188 | 66 679 375 |
| BALANSE - EGENKAPITAL OG GJELD | | | |
| Egenkapital | | | |
| Innskutt egenkapital | | | |
| Aksjekapital | 9, 10 | 100 000 | 100 000 |
| Overkurs | 10 | 2 473 179 | 2 473 179 |
| Sum innskutt egenkapital | | 2 573 179 | 2 573 179 |
| Opptjent egenkapital | | | |
| Annen egenkapital | 10 | 27 719 843 | 18 754 654 |
| Minoritetsinteresser | | 686 927 | 547 231 |
| Sum opptjent egenkapital | | 28 406 770 | 19 301 885 |
| Sum egenkapital | | 30 979 949 | 21 875 064 |
| Sum langsiktig gjeld | | 0 | 0 |
| Kortsiktig gjeld | | | |
| Gjeld til kredittinstitusjoner | 11 | 1 417 354 | 470 876 |
| Leverandørgjeld | | 10 561 335 | 8 485 987 |
| Betalbar skatt | 12 | 6 970 787 | 2 011 927 |
| Skyldig offentlige avgifter | | 11 122 287 | 7 872 648 |
| Utbytte | 10 | 10 000 000 | 5 000 000 |
| Annen kortsiktig gjeld | 7 | 17 456 477 | 20 962 873 |
| Sum kortsiktig gjeld | | 57 528 239 | 44 804 311 |
| Sum gjeld | | 57 528 239 | 44 804 311 |
| SUM EGENKAPITAL OG GJELD | | 88 508 188 | 66 679 375 |



Brønnøysundregistrene

ÅRSREGNSKAP FOR REGNSKAPSÅRET 2022 - GENERELL INFORMASJON

Journalnummer: 2023 342204

Enheten

Organisasjonsnummer: 928 636 933
Organisasjonsform: Aksjeselskap
Foretaksnavn: LIE GRUPPEN AS
Forretningsadresse: Orstadvegen 128A
4353 KLEPP STASJON

Regnskapsår

Årsregnskapets periode: 01.01.2022 - 31.12.2022

Konsern

Morselskap i konsern: Ja
Konsernregnskap lagt ved: Ja

Regnskapsregler

Regler for små foretak benyttet: Ja
Benyttet ved utarbeidelsen av
årsregnskapet til selskapet: Regnskapslovens alminnelige regler
Benyttet ved utarbeidelsen av
årsregnskapet til konsernet: Regnskapslovens alminnelige regler

Årsregnskapet fastsatt av kompetent organ

Bekreftet av representant for selskapet: KJELL HAVER REGNSKAPSSERVICE AS
Dato for fastsettelse av årsregnskapet: 27.03.2023

Revisjon

Årsregnskapet er utarbeidet av ekstern
autorisert regnskapsfører: Ja
Ekstern autorisert regnskapsfører har i
løpet av regnskapsåret bistått ved den
løpende regnskapsføringen eller utført
andre tjenester for selskapet enn å
utarbeide årsregnskapet: Ja

Grunnlag for avgivelse

År 2022: Årsregnskap er elektronisk innlevert.
År 2021: Tall er hentet fra elektronisk innlevert årsregnskap fra 2022.

Det er ikke krav til at årsregnskapet m.v. som sendes til Regnskapsregisteret er undertegnet. Kontrollen på at dette er utført ligger hos revisor/enhetens øverste organ. Sikkerheten ivaretas ved at innsender har rolle/rettighet for innsending av årsregnskapet via Altinn, og ved at det bekreftes at årsregnskapet er fastsatt av kompetent organ.

Brønnøysundregistrene, 01.04.2023

Brønnøysundregistrene
Postadresse: Postboks 900, 8910 Brønnøysund
Telefon: 75 00 75 00
E-post: firmapost@brreg.no Internett: www.brreg.no
Organisasjonsnummer: 974 760 673



Organisasjonsnr: 928 636 933
LIE GRUPPEN AS

RESULTATREGNSKAP

| Beløp i: NOK | Note | 2022 | 2021 |
|--------------------------------------------------------------|-------------|-------------------|------------------|
| RESULTATREGNSKAP | | | |
| Kostnader | | | |
| Annen driftskostnad | | 99 819 | |
| Sum kostnader | | 99 819 | |
| Driftsresultat | | -99 819 | |
| Finansinntekter og finanskostnader | | | |
| Inntekt på investering i annet foretak i samme konsern | 2 | 19 230 769 | 7 747 529 |
| Inntekt på investering i tilknyttet selskap | 2 | 300 000 | |
| Sum finansinntekter | | 19 530 769 | 7 747 529 |
| Annen rentekostnad | | 3 980 | |
| Sum finanskostnader | | 3 980 | |
| Netto finans | | 19 526 789 | 7 747 529 |
| Ordinært resultat før skattekostnad | | 19 426 970 | 7 747 529 |
| Skattekostnad på resultat | 5 | 4 209 913 | 1 701 031 |
| Ordinært resultat etter skattekostnad | | 15 217 057 | 6 046 498 |
| Årsresultat | 4 | 15 217 057 | 6 046 498 |
| Årsresultat etter minoritetsinteresser | | 15 217 057 | 6 046 498 |
| Totalresultat | | 15 217 057 | 6 046 498 |
| Overføringer og disponeringer | | | |
| Ordinært utbytte | | 10 000 000 | 5 000 000 |
| Avsatt til annen egenkapital | | 5 217 057 | 1 046 498 |
| Sum overføringer og disponeringer | | 15 217 057 | 6 046 498 |



Organisasjonsnr: 928 636 933
LIE GRUPPEN AS

BALANSE

Beløp i: NOK **Note** **2022** **2021**

BALANSE - EIENDELER

Anleggsmidler

Immaterielle eiendeler

Utsatt skattefordel 5

Finansielle anleggsmidler

Investering i datterselskap 2 3 238 849 3 238 849

Investeringer i
tilknyttet selskap 80 000 80 000

Lån til tilknyttet
selskap og felles
kontrollert virksomhet 2

**Sum finansielle
anleggsmidler 3 318 849 3 318 849**

Sum anleggsmidler 3 318 849 3 318 849

Omløpsmidler

Varer

Fordringer

Andre kortsiktige
fordringer 2 19 564 725 7 747 529

Sum fordringer 19 564 725 7 747 529

Bankinnskudd, kontanter og lignende

Bankinnskudd, kontanter o.
l. 183 391

**Sum bankinnskudd,
kontanter og lignende 183 391**

Sum omløpsmidler 19 748 116 7 747 529

SUM EIENDELER 23 066 965 11 066 378

BALANSE - EGENKAPITAL OG GJELD

Egenkapital

Innskutt egenkapital

Aksjekapital 3 100 000 100 000

Beholdning av egne aksjer 3
Overkurs 2 473 179 2 473 179

Sum innskutt egenkapital 2 573 179 2 573 179

Opptjent egenkapital

Annen egenkapital 6 263 555 1 046 498



| | | | |
|---------------------------------|----------|-------------------|-------------------|
| Sum opptjent egenkapital | | 6 263 555 | 1 046 498 |
| Sum egenkapital | 4 | 8 836 734 | 3 619 677 |
| Gjeld | | | |
| Langsiktig gjeld | | | |
| Utsatt skatt | 5 | | |
| Annen langsiktig gjeld | | | |
| Sum langsiktig gjeld | | 0 | 0 |
| Kortsiktig gjeld | | | |
| Leverandørgjeld | | 20 318 | |
| Betalbar skatt | 5 | 4 209 913 | 1 701 031 |
| Utbytte | | 10 000 000 | 5 000 000 |
| Annen kortsiktig gjeld | | | 745 670 |
| Sum kortsiktig gjeld | | 14 230 231 | 7 446 701 |
| Sum gjeld | | 14 230 231 | 7 446 701 |
| SUM EGENKAPITAL OG GJELD | | 23 066 965 | 11 066 378 |



Organisasjonsnr: 928 636 933
LIE GRUPPEN AS

KONSERNRESULTATREGNSKAP

| Beløp i: NOK | Note | 2022 | 2021 |
|-------------------------------------------------------|-------------|--------------------|-------------|
| RESULTATREGNSKAP | | | |
| Inntekter | | | |
| Salgsinntekt | 2 | 205 011 843 | |
| Sum inntekter | | 205 011 843 | |
| Kostnader | | | |
| Varekostnad | 7 | 88 504 398 | |
| Lønnskostnad | 3 | 68 809 963 | |
| Avskrivning av driftsmidler og immaterielle eiendeler | 4 | 1 207 406 | |
| Annen driftskostnad | 4 | 23 361 608 | |
| Sum kostnader | | 181 883 376 | |
| Driftsresultat | | 23 128 467 | |
| Finansinntekter og finanskostnader | | | |
| Inntekt på investering i tilknyttet selskap | | 579 424 | |
| Annen renteinntekt | | 621 258 | |
| Annen finansinntekt | | 84 890 | |
| Sum finansinntekter | | 1 285 573 | |
| Annen rentekostnad | | 79 838 | |
| Annen finanskostnad | | 21 364 | |
| Sum finanskostnader | | 101 202 | |
| Netto finans | | 1 184 371 | |
| Ordinært resultat før skattekostnad | | 24 312 838 | 0 |
| Skattekostnad på ordinært resultat | 12 | 5 207 952 | |
| Ordinært resultat etter skattekostnad | | 19 104 886 | 0 |
| Årsresultat | 10 | 19 104 886 | 0 |
| Minoritetsinteresser | 10 | 139 696 | |
| Årsresultat etter minoritetsinteresser | 10 | 18 965 190 | |
| Totalresultat | | 18 965 190 | |



Organisasjonsnr: 928 636 933
LIE GRUPPEN AS

KONSERNBALANSE

| Beløp i: NOK | Note | 2022 | 2021 |
|----------------------------------------------------|-----------|-------------------|-------------------|
| BALANSE - EIENDELER | | | |
| Anleggsmidler | | | |
| Immaterielle eiendeler | | | |
| Utsatt skattefordel | 12 | 1 789 176 | 26 341 |
| Sum immaterielle eiendeler | | 1 789 176 | 26 341 |
| Varige driftsmidler | | | |
| Maskiner og anlegg | | 1 258 700 | 1 327 243 |
| Driftsløsøre, inventar o. a. utstyr | | 2 901 052 | 2 749 614 |
| Sum varige driftsmidler | 4, 11, 13 | 4 159 752 | 4 076 857 |
| Finansielle anleggsmidler | | | |
| Investeringer i tilknyttet selskap | 5 | 1 631 349 | 3 300 407 |
| Obligasjoner | | 1 000 000 | 1 054 167 |
| Sum finansielle anleggsmidler | | 2 631 349 | 4 354 574 |
| Sum anleggsmidler | | 8 580 277 | 8 457 772 |
| Omløpsmidler | | | |
| Varer | | | |
| Sum varer | 6, 11, 13 | 8 532 633 | 8 037 889 |
| Fordringer | | | |
| Kundefordringer | 7, 11, 13 | 26 662 538 | 30 450 812 |
| Andre kortsiktige fordringer | | 1 229 958 | 399 602 |
| Sum fordringer | | 27 892 496 | 30 850 414 |
| Bankinnskudd, kontanter og lignende | | | |
| Bankinnskudd, kontanter o. l. | 8 | 43 502 782 | 19 333 300 |
| Sum bankinnskudd, kontanter og lignende | | 43 502 782 | 19 333 300 |
| Sum omløpsmidler | | 79 927 911 | 58 221 603 |
| SUM EIENDELER | | 88 508 188 | 66 679 375 |
| BALANSE - EGENKAPITAL OG GJELD | | | |
| Egenkapital | | | |
| Innskutt egenkapital | | | |
| Aksjekapital | 9, 10 | 100 000 | 100 000 |



| | | | |
|---------------------------------|----|-------------------|-------------------|
| Overkurs | 10 | 2 473 179 | 2 473 179 |
| Sum innskutt egenkapital | | 2 573 179 | 2 573 179 |
| Opptjent egenkapital | | | |
| Annen egenkapital | 10 | 27 719 843 | 18 754 654 |
| Minoritetsinteresser | | 686 927 | 547 231 |
| Sum opptjent egenkapital | | 28 406 770 | 19 301 885 |
| Sum egenkapital | | 30 979 949 | 21 875 064 |
| Sum langsiktig gjeld | | 0 | 0 |
| Kortsiktig gjeld | | | |
| Gjeld til | | | |
| kredittinstitusjoner | 11 | 1 417 354 | 470 876 |
| Leverandørgjeld | | 10 561 335 | 8 485 987 |
| Betalbar skatt | 12 | 6 970 787 | 2 011 927 |
| Skyldig offentlige avgifter | | 11 122 287 | 7 872 648 |
| Utbytte | 10 | 10 000 000 | 5 000 000 |
| Annen kortsiktig gjeld | 7 | 17 456 477 | 20 962 873 |
| Sum kortsiktig gjeld | | 57 528 239 | 44 804 311 |
| Sum gjeld | | 57 528 239 | 44 804 311 |
| SUM EGENKAPITAL OG GJELD | | 88 508 188 | 66 679 375 |



Organisasjonsnr: 928 636 933
LIE GRUPPEN AS

NOTEOPPLYSNINGER - SELSKAP - alle poster oppgitt i hele tall

Note

Antall årsverk i regnskapsåret
0.00

Sum Beløp

Balanseført verdi 31.12. Varige driftsmidler Immaterielle eiend.

Konsernregnskap

Morselskapet sitt navn

Forretningskontor for morselskapet

Begrunnelse for at datterselskap er utelatt fra konsolideringen

Samlet beløp - tilknyttet selskap Årets Fjorårets

Samlet beløp - foretak i samme konsern Årets Fjorårets

Samlet beløp - foretak i samme konsern Årets Fjorårets

Samlet beløp - felles kontrollert virksomhet Årets Fjorårets

Pantstillelse Beløp

Beholdning av egne aksjer Antall Pålydende Andel av aksjek.



Organisasjonsnr: 928 636 933
LIE GRUPPEN AS

NOTEOPPLYSNINGER - KONSERN

- alle poster oppgitt i hele tall



ERGA REVISJON as



Erga Revisjon as

Org.nr. 980 024 679 – mva

Statsautoriserte revisorer

Medlem av Den norske Revisorforening

Til generalforsamlingen i Lie Gruppen AS

Uavhengig revisors beretning

Konklusjon

Vi har revidert Lie Gruppen AS sitt årsregnskap som består av:

- selskapsregnskapet, som består av balanse per 31. desember 2022, resultatregnskap og kontantstrømoppstilling for regnskapsåret avsluttet per denne datoen og noter til årsregnskapet, herunder et sammendrag av viktige regnskapsprinsipper, og
- konsernregnskapet, som består av balanse per 31. desember 2022, resultatregnskap og kontantstrømoppstilling for regnskapsåret avsluttet per denne datoen og noter til årsregnskapet, herunder et sammendrag av viktige regnskapsprinsipper.

Etter vår mening

- oppfyller årsregnskapet gjeldende lovkrav,
- gir selskapsregnskapet et rettviseende bilde av selskapets finansielle stilling per 31. desember 2022 og av dets resultat og kontantstrømmer for regnskapsåret avsluttet per denne datoen i samsvar med regnskapslovens regler og god regnskapsskikk i Norge, og
- gir konsernregnskapet et rettviseende bilde av konsernets finansielle stilling per 31. desember 2022 og av dets resultater og kontantstrømmer for regnskapsåret avsluttet per denne datoen i samsvar med regnskapslovens regler og god regnskapsskikk i Norge.

Grunnlag for konklusjonen

Vi har gjennomført revisjonen i samsvar med International Standards on Auditing (ISA-ene). Våre oppgaver og plikter i henhold til disse standardene er beskrevet nedenfor under Revisors oppgaver og plikter ved revisjonen av årsregnskapet. Vi er uavhengige av selskapet og konsernet slik det kreves i lov, forskrift og International Code of Ethics for Professional Accountants (inkludert internasjonale uavhengighetsstandarder) utstedt av the International Ethics Standards Board for Accountants (IESBA-reglene), og vi har overholdt våre øvrige etiske forpliktelser i samsvar med disse kravene. Innhentet revisjonsbevis er etter vår vurdering tilstrekkelig og hensiktsmessig som grunnlag for vår konklusjon.

Adresse:

Jens Zetlitzgt. 47
4008 Stavanger

Web: erga.no
Tlf: 51 51 03 70



Dette dokumentet er signert med PAdES-formatet (PDF Advanced Electronic Signatures) av Signicat. Dette sikrer dokumentet og dets vedlegg mot endringer etter signering.

SIGNICAT



ERGA REVISJON as



Øvrig informasjon

Styret (ledelsen) er ansvarlige for informasjonen i årsberetningen. Vår konklusjon om årsregnskapet ovenfor dekker ikke informasjonen i årsberetningen.

I forbindelse med revisjonen av årsregnskapet er det vår oppgave å lese årsberetningen. Formålet er å vurdere hvorvidt det foreligger vesentlig inkonsistens mellom årsberetningen og årsregnskapet og den kunnskap vi har opparbeidet oss under revisjonen av årsregnskapet, eller hvorvidt informasjon i årsberetningen ellers fremstår som vesentlig feil. Vi har plikt til å rapportere dersom årsberetningen fremstår som vesentlig feil. Vi har ingenting å rapportere i så henseende.

Basert på kunnskapen vi har opparbeidet oss i revisjonen, mener vi at årsberetningen

- er konsistent med årsregnskapet og
- inneholder de opplysninger som skal gis i henhold til gjeldende lovkrav.

Ledelsens ansvar for årsregnskapet

Ledelsen er ansvarlig for å utarbeide årsregnskapet til Lie Gruppen AS og for at det gir et rettviseende bilde i samsvar med regnskapslovens regler og god regnskapsskikk i Norge. Ledelsen er også ansvarlig for slik intern kontroll som den finner nødvendig for å kunne utarbeide et årsregnskap som ikke inneholder vesentlig feilinformasjon, verken som følge av misligheter eller utilsiktede feil.

Ved utarbeidelsen av årsregnskapet må ledelsen ta standpunkt til selskapets og konsernets evne til fortsatt drift og opplyse om forhold av betydning for fortsatt drift. Forutsetningen om fortsatt drift skal legges til grunn for årsregnskapet så lenge det ikke er sannsynlig at virksomheten vil bli avviklet.

Revisors oppgaver og plikter ved revisjonen av årsregnskapet

Vårt mål er å oppnå betryggende sikkerhet for at årsregnskapet som helhet ikke inneholder vesentlig feilinformasjon, verken som følge av misligheter eller utilsiktede feil, og å avgi en revisjonsberetning som inneholder vår konklusjon. Betryggende sikkerhet er en høy grad av sikkerhet, men ingen garanti for at en revisjon utført i samsvar med ISA-ene, alltid vil avdekke vesentlig feilinformasjon som eksisterer. Feilinformasjon kan oppstå som følge av misligheter eller utilsiktet feil. Feilinformasjon blir vurdert som vesentlig dersom den enkeltvis eller samlet med rimelighet kan forventes å påvirke økonomiske beslutninger som brukerne foretar basert på årsregnskapet.

For videre beskrivelse av revisors oppgaver og plikter vises det til:
<https://revisorforeningen.no/revisjonsberetninger>

Stavanger, 27. mars 2023
Erga Revisjon as

Anette Oftedal
Statsautorisert revisor





Elektronisk signatur

Signert av

Oftedal, Anette

Norwegian BankID

Dato og tid

(UTC+01:00) Amsterdam, Berlin, Bern, Rome, Stockholm, Vienna

28.03.2023 21.24.47

Dette dokumentet er signert med elektronisk signatur. En elektronisk signatur er juridisk forpliktende på samme måte som en håndskrevet signatur på papir. Denne siden er lagt til dokumentet for å vise grunnleggende informasjon om signaturen(e), og på de foregående sidene kan du lese dokumentet som er signert. Vedlagt finnes også en PDF med signatordetaljer, og en XML-fil med innholdet i den elektroniske signaturen(e). Vedleggene kan brukes for å verifisere gyldigheten av dokumentets signatur ved behov.



Lie Gruppen AS

Resultatregnskap

| Driftsinntekter og driftskostnader | Note | 2022 | 2021 |
|--------------------------------------------------------|------|-------------------|------------------|
| Annen driftskostnad | | 99 819 | 0 |
| Sum driftskostnader | | <u>99 819</u> | <u>0</u> |
| Driftsresultat | | <u>-99 819</u> | <u>0</u> |
| Finansinntekter og finanskostnader | | | |
| Inntekt på investering i annet foretak i samme konsern | 2 | 19 230 769 | 7 747 529 |
| Inntekt på investering i tilknyttet selskap | 2 | 300 000 | 0 |
| Annen rentekostnad | | 3 980 | 0 |
| Resultat av finansposter | | <u>19 526 789</u> | <u>7 747 529</u> |
| Resultat før skattekostnad | | 19 426 970 | 7 747 529 |
| Skattekostnad på resultat | 5 | 4 209 913 | 1 701 031 |
| Årsresultat | 4 | <u>15 217 057</u> | <u>6 046 498</u> |
| Overføringer | | | |
| Avsatt til utbytte | | 10 000 000 | 5 000 000 |
| Avsatt til annen egenkapital | | 5 217 057 | 1 046 498 |
| Sum overføringer | | <u>15 217 057</u> | <u>6 046 498</u> |



Lie Gruppen AS

Balanse

| Eiendeler | Note | 2022 | 2021 |
|------------------------------------|-------------|-------------------|-------------------|
| Finansielle driftsmidler | | | |
| Investeringer i datterselskap | 2 | 3 238 849 | 3 238 849 |
| Investeringer i tilknyttet selskap | | 80 000 | 80 000 |
| Sum finansielle anleggsmidler | | <u>3 318 849</u> | <u>3 318 849</u> |
| Sum anleggsmidler | | <u>3 318 849</u> | <u>3 318 849</u> |
| Omløpsmidler | | | |
| Fordringer | | | |
| Andre kortsiktige fordringer | 2 | 19 564 725 | 7 747 529 |
| Sum fordringer | | <u>19 564 725</u> | <u>7 747 529</u> |
| Bankinnskudd, kontanter o.l. | | 183 391 | 0 |
| Sum omløpsmidler | | <u>19 748 116</u> | <u>7 747 529</u> |
| Sum eiendeler | | <u>23 066 965</u> | <u>11 066 378</u> |

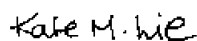



Lie Gruppen AS

Balanse

| Egenkapital og gjeld | Note | 2022 | 2021 |
|-----------------------------|------|-------------------|-------------------|
| Innskutt egenkapital | | | |
| Aksjekapital | 3 | 100 000 | 100 000 |
| Overkurs | | 2 473 179 | 2 473 179 |
| Sum innskutt egenkapital | | <u>2 573 179</u> | <u>2 573 179</u> |
| Opptjent egenkapital | | | |
| Annen egenkapital | | 6 263 555 | 1 046 498 |
| Sum opptjent egenkapital | | <u>6 263 555</u> | <u>1 046 498</u> |
| Sum egenkapital | 4 | <u>8 836 734</u> | <u>3 619 677</u> |
| Gjeld | | | |
| Kortsiktig gjeld | | | |
| Leverandørgjeld | | 20 318 | 0 |
| Betalbar skatt | 5 | 4 209 913 | 1 701 031 |
| Utbytte | | 10 000 000 | 5 000 000 |
| Annen kortsiktig gjeld | | 0 | 745 670 |
| Sum kortsiktig gjeld | | <u>14 230 231</u> | <u>7 446 701</u> |
| Sum gjeld | | <u>14 230 231</u> | <u>7 446 701</u> |
| Sum gjeld og egenkapital | | <u>23 066 965</u> | <u>11 066 378</u> |


Klepp Stasjon, 27.03.2023
Styret i Lie Gruppen AS


Kate Mariann Lie
styreleder


Tor Raymond Lie
styremedlem


Tore Kjetil Lie
styremedlem


Raymond Lie
styremedlem


Oddny Lie
styremedlem



Lie Gruppen AS - morselskap

Kontantstrømoppstilling

| | 2022 | 2021 |
|-----------------------------------------------------------|-------------------|----------|
| Kontantstrømmer fra operasjonelle aktiviteter | | |
| Resultat før skattekostnad | 19 426 970 | 0 |
| Betalt skatt | -1 701 031 | |
| Endring i kundefordringer og andre kortsiktig fordringer | -11 817 196 | 0 |
| Endring i leverandørgjeld og andre kortsiktig gjeld | <u>-725 352</u> | <u>0</u> |
| Netto kontantstrøm fra operasjonelle aktiviteter | <u>5 183 391</u> | <u>0</u> |
| Kontantstrømmer fra investeringsaktiviteter | | |
| Netto innbetaling/ investering i tilknyttet selskap | <u>0</u> | <u>0</u> |
| Netto kontantstrøm fra investeringsaktiviteter | <u>0</u> | <u>0</u> |
| Kontantstrømmer fra finansieringsaktiviteter | | |
| Utbetaling av utbytte inkl. utbetalt til minoritet | <u>-5 000 000</u> | <u>0</u> |
| Netto kontantstrøm fra finansieringsaktiviteter | <u>-5 000 000</u> | <u>0</u> |
| Netto kontantstrøm for perioden | 183 391 | 0 |
| Kontanter og bankinnskudd ved periodens begynnelse | <u>0</u> | <u>0</u> |
| Kontanter og bankinnskudd ved periodens slutt | <u>183 391</u> | <u>0</u> |
| Består av; | | |
| Bankinnskudd | <u>183 391</u> | <u>0</u> |



Årsberetning 2022 - Lie Gruppen AS

Virksomhetens art og tilholdssted

Lie Gruppen er et konsern som har sitt utspring som lokal blikkenslager med lange tradisjoner. I dag tilbyr vi blikkenslagerarbeid, metall på tak og fasader.

Vi tilbyr produksjon og montering av trapper og rekkverk. Vi har en produksjon som påtar seg platearbeid og sveiseoppdrag. Vi har egne designere som tilbyr varer og tjenester til bolig, uterom og forretningsbygg.

Konsernets produksjon og administrasjon flyttet i 2021 inn i nye lokaler på Orstad i Klepp kommune, noe som har bidratt positivt til en rasjonell og effektiv drift med økte marginer. Våre kunder er i all hovedsak på Sør- Vestlandet.

Vi opplever at det stadig er større fokus på bruk av vedlikeholdsfri materialer når en bygger større forretningsbygg, men også når en bygger leilighetskomplekser og bolighus. Market for bruk av fasader av blikk og metall samt glass er således økende. Det er flere aktører innfor dette markedet men vi har med vår lange tradisjon og dyktige medarbeider klart å utvikle konsernet og produktpekter slik at vi tar stadig nye markedsander.

Redegjørelse for årsregnskapet

Omsetningen i konsernet var i 2022 205 mill og årsresultatet ble i 2022 før skatt på 24,3 mill. Selskapets ledelse er tilfreds med den økt margin som en oppnår i 2022.

Selskapet kostnadsfører fortløpende utgifter til forskning og utvikling, og arbeid med forbedring og utvikling av produksjonsprosesser

Samlet kontantstrøm fra driften i konsernet var på 27,4 mill, mens driftsresultatet utgjorde 23,1 mill. Differansen skyldes i hovedsak ordinære avskrivninger, samt endringer i pågående prosjekter. De samlede investeringene i selskapet i 2022 var 1,3 mill.

Konsernets likviditetsbeholdning var per 31.12.2022 43,5 mill som anses som tilfredsstillende ut fra underliggende drift.

Totalkapitalen var ved utgangen av året 88,5 mill. Det er satt av utbytte i 2022, slik at egenkapitalandelen pr. 31.12.2022 utgjør 35 %.

Fremtidig utvikling

Markedsutviklingen de neste årene vurderes å være positive. Som følge av stadig større fokus på produkter og løsninger som selskapet tilbyr. Det kan være utfordringer med å øke bemanningen med kvalifisert bakgrunn, samtidig så opplever en at selskapets gode historikk gjør det mulig å hente til seg den rette kompetanse.



Finansiell risiko

Markedsrisiko

Konsernet er eksponert for endringer i valutakurser, da betydelig andel av varekjøp skjer ved import. Videre så har markedet endres seg, noen en også forventer vil øke fremover, der trenden er at flere større prosjekter ønsker en totalleveranse som dekker flere fag. Dette betyr at risiko øker da det blir større bruk av innleid arbeidskraft og bruk av underleveranser, samtidig som også mulighet for bedre inntjening med god prosjektstyring øker.

Kredittrisiko

Risikoen for tap på fordringer er vurdert som lav, men en økning kan ventes på grunn av endring i markedsforholdene.

Likviditetsrisiko

Selskapet vurderer likviditeten i selskapet som god, men vi har økende fokus på forfalte fordringer.

Fortsatt drift

I samsvar med regnskapsloven § 3-3a bekreftes det at forutsetningene om fortsatt drift er til stede. Til grunn for antagelsen ligger resultatprognoser for 2023, konsernet er i en sunn økonomisk og finansiell stilling.

Åpenhetsloven og rapportering

Lie Gruppen AS ønsker å bidra til en bærekraftig fremtid for oss og kommende generasjoner. Konsernet har gjennom datterselskapet Lie Blikk AS startet arbeidet med kartlegging av leverandørkjeden og hvordan en jobber med miljøspørsmål, menneskerettighet og arbeidsforhold. Rapporten vil bli tilgjengelig innen 30.06.2023 via hjemmeside.

Resultatdisponering

Styret foreslår følgende disponering av årsresultatet i Lie Gruppen AS:

| | |
|-------------------------|-------------------|
| Avsatt til utbytte | 10.000.000 |
| Annen egenkapital | 5 217 057 |
| Totalt disponert | 15 217 057 |

Arbeidsmiljø

Sykefraværet i konsernet var på 4,41% sammenlignet med 3,85 % i 2021.



Styreansvarsforsikring

Virksomheten har tegnet forsikring for styrets medlemmer.

Likestilling

I konsernet er det 100 ansatte, det er totalt 16 kvinner og 84 menn. Selskapets styre består av 3 menn og 2 kvinner. Styret er ikke kjent med at det foreligger forhold i selskapet som vil kunne være i strid med lov om likestilling mellom kjønnene.

Ytre miljø

Utslipp fra produksjonsanleggene, inkludert stoffer som kan innebære miljøskader, er innenfor de kravene myndighetene stiller.

Klepp 27.03.2023

Kate Marianne Lie
Styreleder

Oddny Lie
styremedlem

Tore Kjetil Lie
styremedlem

Raymond Lie
styremedlem

Tor Raymond Lie
styremedlem



Regnskapsprinsipper

Årsregnskapet er satt opp i samsvar med regnskapslovens bestemmelser og god regnskapsskikk.

Skatt

Skattekostnaden i resultatregnskapet omfatter både periodens betalbare skatt og endring i utsatt skatt. Utsatt skatt er beregnet med 22 % på grunnlag av de midlertidige forskjeller som eksisterer mellom regnskapsmessige og skattemessige verdier, samt ligningsmessig underskudd til fremføring ved utgangen av regnskapsåret. Skatteøkende og skattereduserende midlertidige forskjeller som reverserer eller kan reverseres i samme periode er utlignet og nettoført. Netto utsatt skattefordel balanseføres i den grad det er sannsynlig at denne kan bli utnyttet.

Datterselskap og tilknyttet selskap

Datterselskap og tilknyttede selskaper vurderes etter kostmetoden i selskapsregnskapet. Investeringen er vurdert til anskaffelseskost for aksjene med mindre nedskrivning har vært nødvendig. Det er foretatt nedskrivning til virkelig verdi når verdifall skyldes årsaker som ikke kan forventes å være forbigående og det må anses nødvendig etter god regnskapsskikk. Nedskrivninger er reversert når grunnlaget for nedskrivning ikke lenger er til stede.

Utbytte, konsernbidrag og andre utdelinger fra datterselskap er inntektsført samme år som det er avsatt i givers regnskap. Overstiger utbytte / konsernbidraget andelen av opptjent resultat etter anskaffelsestidspunktet, representerer den overskytende del tilbakebetaling av investert kapital, og utdelingene er fratrukket investeringens verdi i balansen til morselskapet.

Fordringer

Kundefordringer og andre fordringer oppføres til pålydende etter fradrag for avsetning til forventet tap. Avsetning til tap gjøres på grunnlag av en individuell vurdering av de enkelte fordringene. For øvrige kundefordringer utføres en uspesifisert avsetning for å dekke forventet tap på krav.



Note 2 Investeringer i datterselskap m.v.

Lie Gruppen AS har eierandeler i følgende datterselskaper og tilknyttet selskap:

| | Forretning skonto | Eierandel /stemmeandel | Egenkapital 31.12 | Årets resultat | Kostpris/bokført verdi |
|--------------------|----------------------|---------------------------|----------------------|-------------------|---------------------------|
| Lie Blikk AS | Klepp | 100 % | 21 908 640 | 18 481 154 | 2 588 749 |
| Lie Ventilasjon AS | Klepp | 20 % | 7 156 746 | 1 397 118 | 80 000 |
| Lie Glass AS | Klepp | 67 % | 1 158 764 | 28 020 | 20 100 |
| Lie Cnc AS | Klepp | 100 % | 10 727 | -6 352 | 30 000 |
| Lie Design AS | Klepp | 60 % | 752 584 | 326 454 | 600 000 |

Mellomregning er i sin helhet mot datterselskapet Lie Blikk AS og i det vesentligste relaterer dette seg til årets konsernbidrag som ikke er renteberegnet.

Note 3 Aksjonærer

Aksjekapitalen i Lie Gruppen AS pr. 31.12 består av:

| | Antall | Pålydende | Bokført |
|-----------------|--------------|------------|----------------|
| Ordinære aksjer | 1 000 | 100 | 100 000 |
| Sum | 1 000 | 100 | 100 000 |

Eierstruktur

De største aksjonærene i % pr. 31.12 var:

| | Ordinære | Eierandel | Stemmeandel |
|-----------------------------|--------------|--------------|--------------|
| Blikk Holding AS | 400 | 40,0 | 40,0 |
| Kido Holding AS | 200 | 20,0 | 20,0 |
| Ray Holding AS | 200 | 20,0 | 20,0 |
| Rimax Holding AS | 200 | 20,0 | 20,0 |
| Totalt antall aksjer | 1 000 | 100,0 | 100,0 |

Note 4 Egenkapital

| | Aksjekapital | Overkurs | Annen egenkapital | Sum egenkapital |
|----------------------|----------------|------------------|----------------------|--------------------|
| Pr. 31.12.2021 | 100 000 | 2 473 179 | 1 046 498 | 3 619 677 |
| Årets resultat | 0 | | 15 217 057 | 15 217 057 |
| Utbytte | | | -10 000 000 | -10 000 000 |
| Pr 31.12.2022 | 100 000 | 2 473 179 | 6 263 555 | 8 836 734 |



Note 5 Skatt

| Årets skattekostnad | 2022 | 2021 |
|------------------------------------------|-------------------|------------------|
| Resultatført skatt på ordinært resultat: | | |
| Betalbar skatt | 4 209 913 | 1 701 031 |
| Endring i utsatt skattefordel | 0 | 0 |
| Skattekostnad ordinært resultat | 4 209 913 | 1 701 031 |
| Skattepliktig inntekt: | | |
| Resultat før skatt | 19 426 970 | 7 747 529 |
| Permanente forskjeller | -291 000 | -15 570 |
| Skattepliktig inntekt | 19 135 970 | 7 731 959 |
| Betalbar skatt i balansen: | | |
| Betalbar skatt på årets resultat | -20 856 | -3 425 |
| Betalbar skatt på mottatt konsernbidrag | 4 230 769 | 1 704 456 |
| Sum betalbar skatt i balansen | 4 209 913 | 1 701 031 |

Skatteeffekten av midlertidige forskjeller som har gitt opphav til utsatt skatt og utsatte skattefordeler, spesifisert på typer av midlertidige forskjeller

| | 2022 | 2021 | Endring |
|----------------------------|-------------|-------------|----------------|
| Utsatt skatt (22 %) | 0 | 0 | 0 |



Resultatregnskap

Lie Gruppen AS

| Driftsinntekter og driftskostnader | Note | 2022 | 2021 |
|-------------------------------------------------------|------|--------------------|----------|
| Salgsinntekt | 2 | 205 011 843 | 0 |
| Sum driftsinntekter | | 205 011 843 | 0 |
| Varekostnad | 7 | 88 504 398 | 0 |
| Lønnskostnad | 3 | 68 809 963 | 0 |
| Avskrivning av driftsmidler og immaterielle eiendeler | 4 | 1 207 406 | 0 |
| Annen driftskostnad | 4 | 23 361 608 | 0 |
| Sum driftskostnader | | 181 883 376 | 0 |
| Driftsresultat | | 23 128 467 | 0 |
| Inntekt på investering i tilknyttet selskap | | 579 424 | 0 |
| Annen renteinntekt | | 621 258 | 0 |
| Annen finansinntekt | | 84 890 | 0 |
| Annen rentekostnad | | 79 838 | 0 |
| Annen finanskostnad | | 21 364 | 0 |
| Resultat av finansposter | | 1 184 371 | 0 |
| Ordinært resultat før skattekostnad | | 24 312 838 | 0 |
| Skattekostnad på ordinært resultat | 12 | 5 207 952 | 0 |
| Ordinært resultat | | 19 104 886 | 0 |
| Årsresultat | 10 | 19 104 886 | 0 |
| Minoritetens andel | 10 | 139 696 | 0 |
| Majoritetens andel | 10 | 18 965 190 | 0 |

Lie Gruppen AS

Side 1



Balanse

Lie Gruppen AS

| Eiendeler | Note | 2022 | 2021 |
|--------------------------------------|-----------|-------------------|-------------------|
| Anleggsmidler | | | |
| Immaterielle eiendeler | | | |
| Utsatt skattefordel | 12 | 1 789 176 | 26 341 |
| Sum immaterielle eiendeler | | 1 789 176 | 26 341 |
| Varige driftsmidler | | | |
| Maskiner og anlegg | | 1 258 700 | 1 327 243 |
| Driftsløsøre, inventar o.a. utstyr | | 2 901 052 | 2 749 614 |
| Sum varige driftsmidler | 4, 11, 13 | 4 159 752 | 4 076 857 |
| Finansielle anleggsmidler | | | |
| Investeringer i tilknyttet selskap | 5 | 1 631 349 | 3 300 407 |
| Andre langsiktige fordringer | | 1 000 000 | 1 054 167 |
| Sum finansielle anleggsmidler | | 2 631 349 | 4 354 574 |
| Sum anleggsmidler | | 8 580 277 | 8 457 772 |
| Omløpsmidler | | | |
| Lager av varer og annen beholdning | 6, 11, 13 | 8 532 633 | 8 037 889 |
| Fordringer | | | |
| Kundefordringer | 7, 11, 13 | 26 662 538 | 30 450 812 |
| Andre kortsiktige fordringer | | 1 229 958 | 399 602 |
| Sum fordringer | | 27 892 496 | 30 850 414 |
| Bankinnskudd, kontanter o.l. | 8 | 43 502 782 | 19 333 300 |
| Sum omløpsmidler | | 79 927 911 | 58 221 603 |
| Sum eiendeler | | 88 508 188 | 66 679 375 |

Lie Gruppen AS

Side 1



Balanse


Lie Gruppen AS

| Egenkapital og gjeld | Note | 2022 | 2021 |
|---------------------------------|-------|-------------------|-------------------|
| Innskutt egenkapital | | | |
| Aksjekapital | 9, 10 | 100 000 | 100 000 |
| Overkurs | 10 | 2 473 179 | 2 473 179 |
| Sum innskutt egenkapital | | 2 573 179 | 2 573 179 |
| Opptjent egenkapital | | | |
| Annen egenkapital | 10 | 27 719 843 | 18 754 654 |
| Minoritetens andel | | 686 927 | 547 231 |
| Sum opptjent egenkapital | | 28 406 770 | 19 301 885 |
| Sum egenkapital | | 30 979 949 | 21 875 064 |
| Gjeld | | | |
| Kortsiktig gjeld | | | |
| Gjeld til kredittinstitusjoner | 11 | 1 417 354 | 470 876 |
| Leverandørgjeld | | 10 561 335 | 8 485 987 |
| Betalbar skatt | 12 | 6 970 787 | 2 011 927 |
| Skyldig offentlige avgifter | | 11 122 287 | 7 872 648 |
| Utbytte | 10 | 10 000 000 | 5 000 000 |
| Annen kortsiktig gjeld | 7 | 17 458 477 | 20 962 873 |
| Sum kortsiktig gjeld | | 57 528 239 | 44 804 311 |
| Sum gjeld | | 57 528 239 | 44 804 311 |
| Sum egenkapital og gjeld | | 88 508 188 | 66 679 375 |

Klepp Stasjon
Styret i Lie Gruppen AS


Kate Mariann Lie
styreleder


Tor Raymond Lie
styremedlem


Tore Kjetil Lie
styremedlem


Raymond Lie
styremedlem


Oddny Lie
styremedlem



Lie Gruppen AS - konsern

Kontantstrømoppstilling

| | 2022 | 2021 |
|-----------------------------------------------------------|-------------------|-------------------|
| Kontantstrømmer fra operasjonelle aktiviteter | | |
| Resultat før skattekostnad | 24 312 838 | 0 |
| Betalt skatt | -2 011 927 | |
| Ordinære avskrivninger | 1 207 406 | 0 |
| Resultatandel tilknyttet selskap | -255 957 | 0 |
| Gevinst/ tap ved salg av finansielle anleggsmidler | -51 413 | 0 |
| Endring i varelager | -494 744 | 0 |
| Endring i kundefordringer og andre kortsiktig fordringer | 2 957 918 | 0 |
| Endring i leverandørgjeld og andre kortsiktig gjeld | 1 818 591 | 0 |
| Netto kontantstrøm fra operasjonelle aktiviteter | <u>27 482 712</u> | <u>0</u> |
| Kontantstrømmer fra investeringsaktiviteter | | |
| Utbetalinger ved investering i anleggsmidler | -1 322 603 | 0 |
| Netto innbetaling/ investering i tilknyttet selskap | 1 999 895 | 0 |
| Netto kontantstrøm fra investeringsaktiviteter | <u>677 292</u> | <u>0</u> |
| Kontantstrømmer fra finansieringsaktiviteter | | |
| Netto endring i kortsiktig gjeld | 1 009 478 | 0 |
| Utbetaling av utbytte inkl. utbetalt til minoritet | -5 000 000 | 0 |
| Netto kontantstrøm fra finansieringsaktiviteter | <u>-3 990 522</u> | <u>0</u> |
| Netto kontantstrøm for perioden | 24 169 482 | 0 |
| Kontanter og bankinnskudd ved periodens begynnelse | 19 333 300 | 0 |
| Kontant ved konsernetablering | 0 | 19 333 300 |
| Kontanter og bankinnskudd ved periodens slutt | <u>43 502 782</u> | <u>19 333 300</u> |
| Består av; | | |
| Bankinnskudd | <u>43 502 782</u> | <u>19 333 300</u> |



Lie Gruppen AS - konsern

Noter til regnskapet for 2022

Note 1 Regnskapsprinsipper

Årsregnskapet er satt opp i samsvar med regnskapslovens bestemmelser og norske regnskapsstandarder.

Konsolidering
Konsernregnskapet inkluderer Lie Gruppen AS og datterselskapene:

| Selskap | Anskaffelseskostnad | Eierandel |
|---------------|---------------------|-----------|
| Lie Blikk AS | 2.588.749 | 100% |
| Lie Cnc AS | 30.000 | 100% |
| Lie Glass AS | 20.100 | 66,67% |
| Lie Design AS | 600.000 | 60% |

Transaksjoner og mellomværende mellom selskapene i konsernet er eliminert. Konsernregnskapet er utarbeidet etter ensartede prinsipper, ved at datterselskapet følger de samme regnskapsprinsipper som morselskapet. Konsernregnskapet kan fås utlevert på Lie Gruppen sitt kontor.

Oppkjøpsmetoden benyttes ved regnskapsføring av virksomhets sammenslutninger. Selskaper som er kjøpt eller solgt i løpet av året inkluderes i konsernregnskapet fra det tidspunktet kontroll oppnås og inntil kontroll opphører.

Hovedregel for vurdering og klassifisering av eiendeler og gjeld

Eiendeler bestemt til varig eie eller bruk er klassifisert som anleggsmidler. Andre eiendeler er klassifisert som omløpsmidler. Fordringer som skal tilbakebetales innen et år er uansett klassifisert som omløpsmidler. Ved klassifisering av kortsiktig og langsiktig gjeld er analoge kriterier lagt til grunn.

Anleggsmidler vurderes til anskaffelseskost, men nedskrives til virkelig verdi når verdifallet forventes ikke å være forbigående. Anleggsmidler med begrenset økonomisk levetid avskrives planmessig. Langsiktig gjeld balanseføres til nominelt mottatt beløp på etableringstidspunktet.

Omløpsmidler vurderes til laveste av anskaffelseskost og virkelig verdi. Kortsiktig gjeld balanseføres til nominelt mottatt beløp på etableringstidspunktet.

Varige driftsmidler

Varige driftsmidler avskrives over forventet økonomisk levetid. Avskrivningene er som hovedregel fordelt lineært over antatt økonomisk levetid.

Investering i tilknyttet selskap

Investeringer i tilknyttet selskap medtas i konsernregnskapet etter egenkapitalmetoden, andel av årets resultat etter fradrag for avskrivninger på merverdi medtas således under finansposter.

Fordringer

Kundefordringer og andre fordringer oppføres til pålydende etter fradrag for avsetning til forventet tap. Avsetning til tap gjøres på grunnlag av en individuell vurdering av de enkelte fordringene. I tillegg gjøres det for øvrige kundefordringer en uspesifisert avsetning for å dekke antatt tap.

Varer/ langsiktige tilvirkningskontrakter

Varer er vurdert til laveste av anskaffelseskost og virkelig verdi. Prosjekt er vurdert til løpende verdi med fortjeneste.



Lie Gruppen AS - konsern

Inntekts- og kostnadsføringstidspunkt (sammenstilling)

Inntekt resultatføres som hovedregel når den er opptjent. Utgifter sammenstilles med og kostnadsføres samtidig med de inntekter utgiftene kan henføres til. Utgifter som ikke kan henføres direkte til inntekter, kostnadsføres når de påløper.

Forskning og utvikling - skattefunn

Utgifter til forskning og utvikling kostnadsføres løpende. Skattefunn/ tilskudd inntektsføres som kostnadsreduksjon sammen med den kostanden/ investeringen tilskuddet knytter seg til.

Skatter

Skattekostnaden i resultatregnskapet omfatter både periodens betalbare skatt og endring i utsatt skatt / utsatt skattefordel. Utsatt skatt / skattefordel er beregnet med 22 % på grunnlag av de midlertidige forskjeller som eksisterer mellom regnskapsmessige og skattemessige verdier ved utgangen av regnskapsåret. Skatteøkende og skattereduserende midlertidige forskjeller som reverseres eller kan reversere i samme periode er utlignet og nettoført.

Kontantstrømoppstilling

Kontantstrømoppstillingen er utarbeidet etter den Indirekte metode. Kontanter og kontantekvivalenter omfatter kontanter, bankinnskudd og andre kortsiktige, likvide plasseringer.

Note 2 Salgsinntekter

| Pr. virksomhetsområde | 2022 |
|-----------------------|--------------------|
| Produksjon | 10 061 000 |
| Butikk | 12 179 000 |
| Utvendig arbeid | 182 771 843 |
| Sum | 205 011 843 |

| Geografisk fordeling | 2022 |
|----------------------|--------------------|
| Region Nord | 4 718 000 |
| Region Midt | 1 957 000 |
| Region Øst | 6 495 000 |
| Region Sør | 19 342 000 |
| Region Vest | 172 499 843 |
| Sum | 205 011 843 |



Lie Gruppen AS - konsern

Note 3 Lønnskostnader, antall ansatte, godtgjørelser, lån til ansatte m.m.

| | |
|--------------------|-------------------|
| Lønnskostnader | 2022 |
| Lønninger | 57 451 261 |
| Arbeidsgiveravgift | 8 353 511 |
| Pensjonskostnader | 1 825 893 |
| Andre ytelser | 1 179 298 |
| Sum | 68 809 963 |

Gjennomsnittlig antall årsverk 90

Morselskapet har ingen ansatte, all administrasjon i konsernet driftes via datterselskapet Lie Blikk AS. Det er ikke ytt lån eller stilt sikkerhet for nøkkelpersonell og eiere i konsernet.

Selskapet er pålagt obligatorisk tjenestepensjon etter lov om obligatorisk tjenestepensjon. Selskapet har etablert pensjonsordning som tilfredsstiller kravene til denne lov.

Revisor

Kostnadsført revisjonshonorar i 2022 utgjør kr 271 721, i tillegg kommer annet bistand fra revisor med kr 2.100.

Note 4 Driftsmidler

| | Driftsløsøre o.l |
|-----------------------------------------|-------------------|
| Anskaffelseskost 01.01 | 8 666 374 |
| Tilgang | 1 322 603 |
| Avgang | 0 |
| Anskaffelseskost 31.12 | 9 988 977 |
| Akkumulerte avskrivninger 31.12. | -5 829 225 |
| Balansført verdi pr 31.12. | 4 159 752 |
| Årets avskrivninger | 1 207 406 |
| Avskrivningsplan | 20-33,33 % |

Leieavtaler:

2022

| | |
|---------------------------------------------------|-----------|
| Årlig leasing kostnader maskiner, biler og utstyr | 1 784 483 |
| Årlig husleiekostnad | 3 827 719 |

Note 5 Investering i tilknyttet selskap og datterselskap

Konsernet har følgende investeringer i tilknyttet selskap som er medtatt etter egenkapitalmetoden:

| | Antall aksjer | Eierandel | Kostpris | Balansført verdi etter egenkapitalmetoden |
|--------------------|---------------|-----------|----------|-------------------------------------------|
| Lie Ventilasjon AS | 400 | 20% | 80.000 | 1 631 349 |



Lie Gruppen AS - konsern

Note 6 Varelager

| Varelager | 2022 |
|----------------------------------------------|------------------|
| Lager av råvarer og innkjøpte halvfabrikater | 8 532 633 |
| Nedskrivninger | 0 |
| Sum varelager | 8 532 633 |

Note 7 Langsiktige tilvirkningskostnader

Datterselskapet Lie Blikk AS har aktivitet knyttet til utvikling og produksjon av produkter/ prosjekt opp mot kontrakt. Selskapets prosjekter behandles i samsvar med løpende avregningsmetode. Inntektsføring av kontraktene skjer i takt med beregnet fremdrift (fullføringsgrad). Fullføringsgraden beregnes som påløpte tilvirkningskostnader i forhold til forventede totale tilvirkningskostnader (kost-til-kost metode). Kontraktens inntekter er avtalt. Forventede totale tilvirkningskostnader estimeres basert på en kombinasjon av erfaringstall, systematiske estimeringsprosedyrer, oppfølging av effektivitetsmål og beste skjønn.

For prosjekt i arbeidet pr balansedagen har en følgende:

| | Kontrakts kostnad | Estimert DB | Påløpt kostnad pr 31.12 |
|---------------|-------------------|-------------|-------------------------|
| Pr 31.12.2022 | 147 361 204 | 45 818 494 | 82 375 757 |
| Pr 31.12.2021 | 51 864 209 | 11.805.937 | 18.581.363 |

2022 **2021**

Utført ikke fakturert 522 188 5 196 304

Verdi er i regnskapet presentert sammen med kundefordringer.

2022 **2021**

Forskudd fra kunde 6 073 340 15 324 155

Forskudd fra kunder er inkludert i regnskapslinjen annen kortsiktig gjeld.

Note 8 Bankinnskudd

I posten inngår bundne bankinnskudd med kr. 2 519 604.



Lie Gruppen AS - konsern

Note 9 Aksjekapital og aksjonærinformasjon

Aksjekapitalen i Lie Gruppen AS pr. 31.12 består av:

| | Antall | Pålydende | Bokført |
|-----------------|--------------|------------|----------------|
| Ordinære aksjer | 1 000 | 100 | 100 000 |
| Sum | 1 000 | 100 | 100 000 |

Eierstruktur

De største aksjonærene i % pr. 31.12 var:

| | Ordinære | Eierandel | Stemmeandel |
|-----------------------------|--------------|--------------|--------------|
| Blikk Holding AS | 400 | 40,0 | 40,0 |
| Kido Holding AS | 200 | 20,0 | 20,0 |
| Ray Holding AS | 200 | 20,0 | 20,0 |
| Rimax Holding AS | 200 | 20,0 | 20,0 |
| Totalt antall aksjer | 1 000 | 100,0 | 100,0 |

Gjennom disse selskapene kontrollere eier hvert av de 5 styremedlemmene 20 % hver av Lie Gruppen.

Note 10 Egenkapital

| | Aksjekapital | Overkurs | Annen egenkapital | Minoritets interesse | Sum |
|-----------------------|----------------|------------------|-------------------|-------------------------|-------------------|
| Egenkapital pr 01.01. | 100 000 | 2 473 179 | 18 754 654 | 547 231 | 21 875 064 |
| Årets resultat | | | 18 965 190 | 139 696 | 19 104 886 |
| Avsatt utbytte | | | - 10 000 000 | | -10 000 000 |
| Sum 31.12 | 100 000 | 2 473 179 | 27 719 843 | 686 927 | 30 979 949 |

Note 11 Gjeld til kredittinstitusjoner

| | 2022 |
|----------------------|-------------------|
| Kassakreditt | |
| Innvilget trekkramme | 5 500 000 |
| Benyttet ramme | 1 417 354 |
| Disponibel ramme | 4 082 646 |
| Sikkerhet | |
| Driftstilbehør | 4 159 752 |
| Varelager | 8 532 633 |
| Kundefordringer | 26 662 538 |
| Sum | 39 354 923 |



Lie Gruppen AS - konsern

Note 12 Skatt

Betalbar skatt:

| | 2022 |
|---------------------------------------------|------------------|
| Betalbar skatt årets skattemessig overskudd | 6 970 787 |
| Endring i utsatt skattefordel | -1 762 835 |
| Skattekostnad | 5 207 952 |

| Oversikt over midlertidige forskjeller: | 2022 | 2021 | Endring |
|-----------------------------------------|-------------------|-----------------|------------------|
| Driftsmidler | 147 831 | 196 632 | -48 801 |
| Fordringer | -2 605 744 | -200 000 | -2 405 744 |
| Avsetninger | -5 650 000 | -100 000 | -5 550 000 |
| Lign. messig underskudd | -24 709 | -16 563 | -8 146 |
| Grunnlag for utsatt skattefordel | -8 132 622 | -119 731 | |
| Utsatt skattefordel (22%) | 1 789 176 | 26 341 | 1 762 835 |

Note 13 Garantier/sikkerhetsstillelser

Datterselskapet Lie Blikk AS har gjennom Tryg Garanti stilt garanti/ sikkerhetsstillelser for gjennomføring av noen prosjekter. Totalt utgjør garantibeløpet kr 5 364 775.

Note 14 Risiko

Markedsrisiko

Konsernet er eksponert for endringer i valutakurser, da betydelig andel av varekjøp skjer ved import. Videre så har markedet endres seg, noen en også forventer vil øke fremover, der trenden er at flere større prosjekter ønsker en totalleveranse som dekker flere fag. Dette betyr at risiko øker da det blir større bruk av innleid arbeidskraft og bruk av underleveranser, samtidig som også mulighet for bedre inntjening med god prosjektstyring øker.

Kredittrisiko

Risikoen for tap på fordringer er vurdert som lav, men en økning kan ventes på grunn av endring i markedsforholdene.

Likviditetsrisiko

Selskapet vurderer likviditeten i selskapet som god, men vi har økende fokus på forfalte fordringer.

Note 15 Konsernetablering

Konsernet ble etablert med virkning 31.12.2021. Lie Gruppen AS ble stiftet ved at eiere av Lie Blikk AS overførte sine aksjer i Lie Gruppen AS til Lie Gruppen AS som tingsinnskudd, slik at Lie Blikk AS ble et 100% eide datterselskap av Lie Gruppen AS. Videre så har Lie Gruppen AS kjøpt Lie Blikk AS sine aksjeposter i Lie Cnc AS, Lie Glass AS, Lie Design AS og Lie Ventilasjon AS. Transaksjonen ble effektivert 31.12.2021 og det er således ikke reflektert noen resultatposter for 2021 i konsernet.