



## ÅRSREGNSKAPET FOR REGNSKAPSÅRET 2022 - GENERELL INFORMASJON

### Enheten

Organisasjonsnummer: 914 667 208  
Organisasjonsform: Aksjeselskap  
Foretaksnavn: UNIVERSAL MUSIC AS  
Forretningsadresse: Drammensveien 88B  
0271 OSLO

### Regnskapsår

Årsregnskapets periode: 01.01.2022 - 31.12.2022

### Konsern

Morselskap i konsern: Nei

### Regnskapsregler

Regler for små foretak benyttet: Nei  
Benyttet ved utarbeidelsen av årsregnskapet til selskapet: Regnskapslovens alminnelige regler

### Årsregnskapet fastsatt av kompetent organ

Bekreftet av representant for selskapet: Eddie Nygren  
Dato for fastsettelse av årsregnskapet: 30.06.2023

### Grunnlag for avgivelse

År 2022: Årsregnskapet er elektronisk innlevert  
År 2021: Tall er hentet fra elektronisk innlevert årsregnskap fra 2022

*Det er ikke krav til at årsregnskapet m.v. som sendes til Regnskapsregisteret er undertegnet. Kontrollen på at dette er utført ligger hos revisor/enhetens øverste organ. Sikkerheten ivaretas ved at innsender har rolle/rettighet for innsending av årsregnskapet via Altinn, og ved at det bekreftes at årsregnskapet er fastsatt av kompetent organ.*

Brønnøysundregistrene, 10.07.2024



## Resultatregnskap

Beløp i: NOK	Note	2022	2021
<b>RESULTATREGNSKAP</b>			
<b>Inntekter</b>			
Salgsinntekt	2	444 819 756	435 690 880
<b>Sum inntekter</b>		<b>444 819 756</b>	<b>435 690 880</b>
<b>Kostnader</b>			
Varekostnad		258 931 203	277 424 350
Lønnskostnad	3,4	49 259 917	47 986 343
Avskrivning på varige driftsmidler og immaterielle eiendeler	5	1 687 914	1 779 048
Annen driftskostnad		92 276 524	84 083 583
<b>Sum kostnader</b>		<b>402 155 558</b>	<b>411 273 324</b>
<b>Driftsresultat</b>		<b>42 664 198</b>	<b>24 417 556</b>
<b>Finansinntekter og finanskostnader</b>			
Renteinntekt fra foretak i samme konsern		2 178 678	518 880
Annen finansinntekt		132 514	164 900
<b>Sum finansinntekter</b>		<b>2 311 192</b>	<b>683 780</b>
Annen finanskostnad		600 166	532 878
<b>Sum finanskostnader</b>		<b>600 166</b>	<b>532 878</b>
<b>Netto finans</b>		<b>1 711 026</b>	<b>150 902</b>
<b>Ordinært resultat før skattekostnad</b>		<b>44 375 224</b>	<b>24 568 458</b>
Skattekostnad på ordinært resultat	6	7 652 017	3 504 618
<b>Ordinært resultat etter skattekostnad</b>		<b>36 723 207</b>	<b>21 063 840</b>
<b>Årsresultat</b>		<b>36 723 207</b>	<b>21 063 840</b>
<b>Overføringer og disponeringer</b>			
Ordinært utbytte	7	30 000 000	20 000 000
Overføringer til/fra annen egenkapital	7	6 723 207	1 063 840
<b>Sum overføringer og disponeringer</b>		<b>36 723 207</b>	<b>21 063 840</b>



## Balanse

Beløp i: NOK	Note	2022	2021
<b>BALANSE - EIENDELER</b>			
<b>Anleggsmidler</b>			
<b>Immaterielle eiendeler</b>			
Utgiverrettigheter	5	28 255 079	27 909 507
Utsatt skattefordel	6	5 802 314	6 189 516
<b>Sum immaterielle eiendeler</b>		<b>34 057 393</b>	<b>34 099 023</b>
<b>Varige driftsmidler</b>			
Driftsløsøre, inventar, verktøy, kontormaskiner og lignende	5	4 365 329	5 070 195
<b>Sum varige driftsmidler</b>		<b>4 365 329</b>	<b>5 070 195</b>
<b>Finansielle anleggsmidler</b>			
Fordring mot foretak i samme konsern	8	121 581 140	120 945 016
<b>Sum finansielle anleggsmidler</b>		<b>121 581 140</b>	<b>120 945 016</b>
<b>Sum anleggsmidler</b>		<b>160 003 862</b>	<b>160 114 234</b>
<b>Omløpsmidler</b>			
<b>Varer</b>			
<b>Fordringer</b>			
Kundefordringer		3 886 704	1 499 227
Andre fordringer		18 070 615	8 898 680
Konsernfordringer	8	57 077 310	54 698 298
<b>Sum fordringer</b>		<b>79 034 629</b>	<b>65 096 205</b>
<b>Bankinnskudd, kontanter og lignende</b>			
Bankinnskudd, kontanter og lignende	9	1 848 489	1 732 714
<b>Sum bankinnskudd, kontanter og lignende</b>		<b>1 848 489</b>	<b>1 732 714</b>
<b>Sum omløpsmidler</b>		<b>80 883 118</b>	<b>66 828 919</b>
<b>SUM EIENDELER</b>		<b>240 886 980</b>	<b>226 943 153</b>

## BALANSE - EGENKAPITAL OG GJELD



## Balanse

Beløp i: NOK	Note	2022	2021
<b>Egenkapital</b>			
<b>Innskutt egenkapital</b>			
Selskapskapital	7, 10	11 000 000	11 000 000
Annen innskutt egenkapital	7	11 927 056	11 927 056
<b>Sum innskutt egenkapital</b>		<b>22 927 056</b>	<b>22 927 056</b>
<b>Opptjent egenkapital</b>			
Annen egenkapital	7	12 299 880	5 576 676
<b>Sum opptjent egenkapital</b>		<b>12 299 880</b>	<b>5 576 676</b>
<b>Sum egenkapital</b>		<b>35 226 936</b>	<b>28 503 732</b>
<b>Gjeld</b>			
<b>Langsiktig gjeld</b>			
Pensjonsforpliktelser	3	24 130 243	24 955 293
<b>Sum avsetninger for forpliktelser</b>		<b>24 130 243</b>	<b>24 955 293</b>
<b>Annen langsiktig gjeld</b>			
<b>Sum langsiktig gjeld</b>		<b>24 130 243</b>	<b>24 955 293</b>
<b>Kortsiktig gjeld</b>			
Leverandørgjeld		537 643	565 082
Betalbar skatt	6	7 264 815	4 011 485
Skyldige offentlige avgifter		4 403 368	4 068 056
Utbytte		30 000 000	20 000 000
Kortsiktig konserngjeld	8	26 730 077	23 784 871
Annen kortsiktig gjeld		112 593 897	121 054 633
<b>Sum kortsiktig gjeld</b>		<b>181 529 800</b>	<b>173 484 127</b>
<b>Sum gjeld</b>		<b>205 660 043</b>	<b>198 439 420</b>
<b>SUM EGENKAPITAL OG GJELD</b>		<b>240 886 979</b>	<b>226 943 152</b>



## Brønnøysundregistrene

### ÅRSREGNSKAP FOR REGNSKAPSÅRET 2022 - GENERELL INFORMASJON

Journalnummer: 2023 666066

#### Enheten

Organisasjonsnummer: 914 667 208  
Organisasjonsform: Aksjeselskap  
Foretaksnavn: UNIVERSAL MUSIC AS  
Forretningsadresse: Drammensveien 88B  
0271 OSLO

#### Regnskapsår

Årsregnskapets periode: 01.01.2022 - 31.12.2022

#### Konsern

Morselskap i konsern: Nei

#### Regnskapsregler

Regler for små foretak benyttet: Nei  
Benyttet ved utarbeidelsen av  
årsregnskapet til selskapet: Regnskapslovens alminnelige regler

#### Årsregnskapet fastsatt av kompetent organ

Bekreftet av representant for selskapet: Eddie Nygren  
Dato for fastsettelse av årsregnskapet: 30.06.2023

#### Revisjon

Ekstern autorisert regnskapsfører har i løpet av regnskapsåret bistått ved den løpende regnskapsføringen eller utført andre tjenester for selskapet enn å utarbeide årsregnskapet: Ja

#### Grunnlag for avgivelse

År 2022: Årsregnskap er elektronisk innlevert.  
År 2021: Tall er hentet fra elektronisk innlevert årsregnskap fra 2022.

*Det er ikke krav til at årsregnskapet m.v. som sendes til Regnskapsregisteret er undertegnet. Kontrollen på at dette er utført ligger hos revisor/enhetens øverste organ. Sikkerheten ivaretas ved at innsender har rolle/rettighet for innsending av årsregnskapet via Altinn, og ved at det bekreftes at årsregnskapet er fastsatt av kompetent organ.*

Brønnøysundregistrene, 10.08.2023



Organisasjonsnr: 914 667 208  
UNIVERSAL MUSIC AS

## RESULTATREGNSKAP

<b>Beløp i: NOK</b>	<b>Note</b>	<b>2022</b>	<b>2021</b>
<b>RESULTATREGNSKAP</b>			
<b>Inntekter</b>			
Salgsinntekt	2	444 819 756	435 690 880
<b>Sum inntekter</b>		<b>444 819 756</b>	<b>435 690 880</b>
<b>Kostnader</b>			
Varekostnad		258 931 203	277 424 350
Lønnskostnad	3, 4	49 259 917	47 986 343
Avskrivning på varige driftsmidler og immaterielle eiendeler	5	1 687 914	1 779 048
Annen driftskostnad		92 276 524	84 083 583
<b>Sum kostnader</b>		<b>402 155 558</b>	<b>411 273 324</b>
<b>Driftsresultat</b>		<b>42 664 198</b>	<b>24 417 556</b>
<b>Finansinntekter og finanskostnader</b>			
Renteinntekt fra foretak i samme konsern		2 178 678	518 880
Annen finansinntekt		132 514	164 900
<b>Sum finansinntekter</b>		<b>2 311 192</b>	<b>683 780</b>
Annen finanskostnad		600 166	532 878
<b>Sum finanskostnader</b>		<b>600 166</b>	<b>532 878</b>
<b>Netto finans</b>		<b>1 711 026</b>	<b>150 902</b>
<b>Ordinært resultat før skattekostnad</b>		<b>44 375 224</b>	<b>24 568 458</b>
Skattekostnad på ordinært resultat	6	7 652 017	3 504 618
<b>Ordinært resultat etter skattekostnad</b>		<b>36 723 207</b>	<b>21 063 840</b>
<b>Årsresultat</b>		<b>36 723 207</b>	<b>21 063 840</b>
<b>Overføringer og disponeringer</b>			
Ordinært utbytte	7	30 000 000	20 000 000
Overføringer til/fra annen egenkapital	7	6 723 207	1 063 840
<b>Sum overføringer og disponeringer</b>		<b>36 723 207</b>	<b>21 063 840</b>



Organisasjonsnr: 914 667 208  
UNIVERSAL MUSIC AS

## BALANSE

**Beløp i: NOK** **Note** **2022** **2021**

### BALANSE - EIENDELER

#### Anleggsmidler

##### Immaterielle eiendeler

Utgiverrettigheter	5	28 255 079	27 909 507
Utsatt skattefordel	6	5 802 314	6 189 516
<b>Sum immaterielle eiendeler</b>		<b>34 057 393</b>	<b>34 099 023</b>

##### Varige driftsmidler

Driftsløsøre, inventar, verktøy, kontormaskiner og lignende	5	4 365 329	5 070 195
<b>Sum varige driftsmidler</b>		<b>4 365 329</b>	<b>5 070 195</b>

##### Finansielle anleggsmidler

Fordring mot foretak i samme konsern	8	121 581 140	120 945 016
<b>Sum finansielle anleggsmidler</b>		<b>121 581 140</b>	<b>120 945 016</b>

<b>Sum anleggsmidler</b>		<b>160 003 862</b>	<b>160 114 234</b>
--------------------------	--	--------------------	--------------------

#### Omløpsmidler

##### Varer

##### Fordringer

Kundefordringer		3 886 704	1 499 227
Andre fordringer		18 070 615	8 898 680
Konsernfordringer	8	57 077 310	54 698 298
<b>Sum fordringer</b>		<b>79 034 629</b>	<b>65 096 205</b>

##### Bankinnskudd, kontanter og lignende

Bankinnskudd, kontanter og lignende	9	1 848 489	1 732 714
<b>Sum bankinnskudd, kontanter og lignende</b>		<b>1 848 489</b>	<b>1 732 714</b>

<b>Sum omløpsmidler</b>		<b>80 883 118</b>	<b>66 828 919</b>
-------------------------	--	-------------------	-------------------

<b>SUM EIENDELER</b>		<b>240 886 980</b>	<b>226 943 153</b>
----------------------	--	--------------------	--------------------

### BALANSE - EGENKAPITAL OG GJELD

#### Egenkapital

##### Innskutt egenkapital

Selskapskapital	7, 10	11 000 000	11 000 000
Annen innskutt egenkapital	7	11 927 056	11 927 056



<b>Sum innskutt egenkapital</b>		<b>22 927 056</b>	<b>22 927 056</b>
<b>Opptjent egenkapital</b>			
Annen egenkapital	7	12 299 880	5 576 676
<b>Sum opptjent egenkapital</b>		<b>12 299 880</b>	<b>5 576 676</b>
<b>Sum egenkapital</b>		<b>35 226 936</b>	<b>28 503 732</b>
<b>Gjeld</b>			
<b>Langsiktig gjeld</b>			
Pensjonsforpliktelser	3	24 130 243	24 955 293
<b>Sum avsetninger for forpliktelser</b>		<b>24 130 243</b>	<b>24 955 293</b>
<b>Annen langsiktig gjeld</b>			
<b>Sum langsiktig gjeld</b>		<b>24 130 243</b>	<b>24 955 293</b>
<b>Kortsiktig gjeld</b>			
Leverandørgjeld		537 643	565 082
Betalbar skatt	6	7 264 815	4 011 485
Skyldige offentlige avgifter		4 403 368	4 068 056
Utbytte		30 000 000	20 000 000
Kortsiktig konserngjeld	8	26 730 077	23 784 871
Annen kortsiktig gjeld		112 593 897	121 054 633
<b>Sum kortsiktig gjeld</b>		<b>181 529 800</b>	<b>173 484 127</b>
<b>Sum gjeld</b>		<b>205 660 043</b>	<b>198 439 420</b>
<b>SUM EGENKAPITAL OG GJELD</b>		<b>240 886 979</b>	<b>226 943 152</b>



Organisasjonsnr: 914 667 208  
UNIVERSAL MUSIC AS

NOTEOPPLYSNINGER - SELSKAP - alle poster oppgitt i hele tall

## Note

1

### Regnskapsprinsipper

Årsregnskapet er satt opp i samsvar med regnskapslovens bestemmelser og god regnskapsskikk. Salgsinntekter inntektsføres ved salg av varer på leveringstidspunktet. Digitalt salg inntektsføres på leveringstidspunktet. Lisensinntekter og andre tjenester inntektsføres på avregningstidspunktet. Klassifisering og vurdering av balanseposter Omløpsmidler og kortsiktig gjeld omfatter poster som forfaller til betaling innen ett år etter balansedagen, samt poster som knytter seg til varekretsløpet. Øvrige poster er klassifisert som anleggsmiddel/langsiktig gjeld. Omløpsmidler vurderes til laveste av anskaffelseskost og virkelig verdi. Kortsiktig gjeld balanseføres til nominelt beløp på etableringstidspunktet. Anleggsmidler vurderes til anskaffelseskost, men nedskrives til virkelig verdi ved verdifall som ikke forventes å være forbigående. Anleggsmidler med begrenset økonomisk levetid avskrives planmessig. Langsiktig gjeld balanseføres til nominelt beløp på etableringstidspunktet. Fordringer Kundefordringer og andre fordringer er oppført i balansen til pålydende etter fradrag for avsetning til forventet tap. Avsetning til tap gjøres på grunnlag av individuelle vurderinger av de enkelte fordringene. I tillegg gjøres det for øvrige kundefordringer en uspesifisert avsetning for å dekke antatt tap. Valuta Pengeposter i utenlandsk valuta er vurdert til kursen ved regnskapsårets slutt. Varige driftsmidler Varige driftsmidler balanseføres og avskrives over driftsmidlets forventede økonomiske levetid. Direkte vedlikehold av driftsmidler kostnadsføres løpende under driftskostnader, mens påkostninger eller forbedringer tillegges driftsmidlets kostpris og avskrives i takt med driftsmidlet. Utgiverrettigheter Kostnader forbundet med erverv av utgiverrettighetene (inkl. innspillingskostnader) aktiveres løpende for innspillinger som forventes å gi fremtidig avkastning. Dersom estimert inntjening er lavere enn verdien av rettigheten, reduseres rettigheten umiddelbart. Reduksjonen føres mot varekostnad. Pensjoner Selskapet har en innskuddsordning for sine ansatte samt en usikret tilleggspensjon for ledende ansatte. Skatt Skattekostnaden i resultatregnskapet omfatter både periodens betalbare skatt og endring i utsatt skatt. Utsatt skatt er beregnet med 22% per 31.12.2022 og 22% per 31.12.2021 på grunnlag av de midlertidige forskjeller som eksisterer mellom regnskapsmessige og skattemessige verdier, samt skattemessig underskudd til fremføring ved utgangen av regnskapsåret. Skatteøkende og skattereduserende midlertidige forskjeller som reverserer eller kan reversere i samme periode er utlignet og nettoført. Netto utsatt skattefordel balanseføres i den grad det er sannsynlig at denne kan bli nyttiggjort. Kontantstrømpoppstillingen Kontantstrømpoppstillingen er utarbeidet etter den indirekte metode. Endring av regnskapsprinsipper og bruk av estimater Utarbeidelse av årsregnskapet i henhold til god regnskapsskikk forutsetter at ledelsen foretar estimater og forutsetninger som påvirker verdsettelse av eiendeler og gjeld, presentasjon av forpliktelser på balansedatoen og rapporterte driftsinntekter og driftskostnader gjennom året. Faktiske resultater kan avvike fra estimater.

## Note

1

**Note**

4

**Antall årsverk i regnskapsåret**

52.00

**Note**

4

**Spesifisering av resultatregnskapet****Lønnskostnader**

<u>Lønn</u>	<u>Årets</u>	<u>Fjorårets</u>
	36202562.00	35879096.00
<u>Folketrygdavgift</u>	<u>Årets</u>	<u>Fjorårets</u>
	5933499.00	5636240.00
<u>Pensjonskostnader</u>	<u>Årets</u>	<u>Fjorårets</u>
	4135794.00	4820000.00
<u>Andre ytelser</u>	<u>Årets</u>	<u>Fjorårets</u>
	2988062.00	1651007.00
<u>Sum lønnskostnader</u>	<u>Årets</u>	<u>Fjorårets</u>
	49259917.00	47986343.00

**Note****Ekstraordinære inntekter og kostnader**

<u>Sum</u>	<u>Beløp</u>
------------	--------------

**Note**

5

**Varige driftsmidler og immaterielle eiendeler**

<u>Anskaffelseskost 01.01.</u>	<u>Varige driftsmidler</u>	<u>Immaterielle eiend.</u>
	20996836.00	69130654.00
<u>Tilgang i året</u>	<u>Varige driftsmidler</u>	<u>Immaterielle eiend.</u>
	694083.00	2211037.00
<u>Avgang i året</u>	<u>Varige driftsmidler</u>	<u>Immaterielle eiend.</u>
	-77700.00	
<u>Anskaffelseskost 31.12.</u>	<u>Varige driftsmidler</u>	<u>Immaterielle eiend.</u>
	21613219.00	71341691.00
<u>Samlede av-/nedskrivn.</u>	<u>Varige driftsmidler</u>	<u>Immaterielle eiend.</u>



-17247890.00 -43086613.00

<u>Balanseført verdi 31.12.</u>	<u>Varige driftsmidler</u>	<u>Immaterielle eiend.</u>
	4365329.00	28255078.00

Anskaffelseskost - balanseførte lånekostnader, egentilvirkede anleggsmidler

Goodwill spesifisert for hvert enkelt virksomhetskjøp

Avskrivningsplan for goodwill som er lenger enn fem år - begrunnelse

Mer om varige driftsmidler/immaterielle eiendeler

Konsernregnskap

Morselskapet sitt navn

Forretningskontor for morselskapet

Begrunnelse for at datterselskap er utelatt fra konsolideringen

Konsern, tilknyttet selskap m.v. - fordringer og gjeld

Fordringer

<u>Samlet beløp - foretak i samme konsern</u>	<u>Årets</u>	<u>Fjorårets</u>
	178658449.00	175643313.00

<u>Samlet beløp - tilknyttet selskap</u>	<u>Årets</u>	<u>Fjorårets</u>
--	--------------	------------------

<u>Samlet beløp - foretak i samme konsern</u>	<u>Årets</u>	<u>Fjorårets</u>
---	--------------	------------------

Kortsiktig gjeld

<u>Samlet beløp - foretak i samme konsern</u>	<u>Årets</u>	<u>Fjorårets</u>
	26730077.00	23784871.00

<u>Samlet beløp - felles kontrollert virksomhet</u>	<u>Årets</u>	<u>Fjorårets</u>
---	--------------	------------------

<u>Pantstillelse</u>	<u>Beløp</u>
----------------------	--------------

Note

10

<u>Beholdning av egne aksjer</u>	<u>Antall</u>	<u>Pålydende</u>	<u>Andel av aksjek.</u>
	1000.00	11000.00	100.00%

Erverv



Endringer i beholdning av aksjer i løpet av regnskapsåret

Avhendelse

Endringer i beholdning av aksjer i løpet av regnskapsåret

Samvirkeforetak

Vedtaksbestemmelser/årsmøtevedtak/forslag til vedtak om medlemskapskonti

Mer om aksjer

Note

4

Lån og sikkerhetsstillelse til medlemmer

Opplysninger om:

Medlemmer av:

<u>Samlet lån</u>	<u>Styret</u>	<u>Andre organ</u>
	295785.00	

<u>Tilbakebetalte beløp</u>	<u>Styret</u>	<u>Andre organ</u>
	36973.00	

Mer om lån og sikkerhetsstillelse



Building a better  
working world

Statsautoriserte revisorer  
Ernst & Young AS

Stortorvet 7, 0155 Oslo  
Postboks 1156 Sentrum, 0107 Oslo

Foretaksregisteret: NO 976 389 387 MVA  
Tlf: +47 24 00 24 00

www.ey.no  
Medlemmer av Den norske Revisorforening

## UAVHENGIG REVISORS BERETNING

Til generalforsamlingen i Universal Music AS

### Konklusjon

Vi har revidert årsregnskapet for Universal Music AS som består av balanse per 31. desember 2022, resultatregnskap, oppstilling over endringer i egenkapital og kontantstrømpstilling for regnskapsåret avsluttet per denne datoen og noter til årsregnskapet, herunder et sammendrag av viktige regnskapsprinsipper.

Etter vår mening oppfylder årsregnskapet gjeldende lovkrav og gir et rettviseende bilde av selskapets finansielle stilling per 31. desember 2022 og av dets resultater og kontantstrømmer for regnskapsåret avsluttet per denne datoen i samsvar med regnskapslovens regler og god regnskapsskikk i Norge.

### Grunnlag for konklusjon

Vi har gjennomført revisjonen i samsvar med International Standards on Auditing (ISA-ene). Våre oppgaver og plikter i henhold til disse standardene er beskrevet nedenfor under *Revisors oppgaver og plikter ved revisjonen av årsregnskapet*. Vi er uavhengige av selskapet i samsvar med kravene i relevante lover og forskrifter i Norge og *International Code of Ethics for Professional Accountants* (inkludert internasjonale uavhengighetsstandarder) utstedt av International Ethics Standards Board for Accountants (IESBA-reglene), og vi har overholdt våre øvrige etiske forpliktelser i samsvar med disse kravene. Innhentet revisjonsbevis er etter vår vurdering tilstrekkelig og hensiktsmessig som grunnlag for vår konklusjon.

### Øvrig informasjon

Øvrig informasjon omfatter informasjon i selskapets årsrapport bortsett fra årsregnskapet og den tilhørende revisjonsberetningen. Styret og daglig leder (ledelsen) er ansvarlig for den øvrige informasjonen. Vår konklusjon om revisjonen av årsregnskapet dekker ikke den øvrige informasjonen, og vi attesterer ikke den øvrige informasjonen.

I forbindelse med revisjonen av årsregnskapet er det vår oppgave å lese den øvrige informasjonen med det formål å vurdere om årsberetningen inneholder de opplysninger som skal gis i henhold til gjeldende lovkrav og hvorvidt det foreligger vesentlig inkonsistens mellom den øvrige informasjonen og årsregnskapet eller kunnskap vi har opparbeidet oss under revisjonen, eller hvorvidt den tilsynelatende inneholder vesentlig feilinformasjon. Dersom vi konkluderer med at den øvrige informasjonen inneholder vesentlig feilinformasjon eller ikke inneholder de opplysninger som skal gis i henhold til gjeldende lovkrav, er vi pålagt å rapportere det.

Vi har ingenting å rapportere i så henseende, og vi mener at årsberetningen er konsistent med årsregnskapet og inneholder de opplysninger som skal gis i henhold til gjeldende lovkrav.

### Ledelsens ansvar for årsregnskapet

Ledelsen er ansvarlig for å utarbeide årsregnskapet og for at det gir et rettviseende bilde i samsvar med regnskapslovens regler og god regnskapsskikk i Norge. Ledelsen er også ansvarlig for slik intern kontroll som den finner nødvendig for å kunne utarbeide et årsregnskap som ikke inneholder vesentlig feilinformasjon, verken som følge av misligheter eller feil.

Ved utarbeidelsen av årsregnskapet må ledelsen ta standpunkt til selskapets evne til fortsatt drift og opplyse om forhold av betydning for fortsatt drift. Forutsetningen om fortsatt drift skal legges til grunn for



Building a better  
working world

årsregnskapet med mindre ledelsen enten har til hensikt å avvike selskapet eller virksomheten, eller ikke har noe annet realistisk alternativ.

## Revisors oppgaver og plikter ved revisjonen av årsregnskapet

Vårt mål er å oppnå betryggende sikkerhet for at årsregnskapet som helhet ikke inneholder vesentlig feilinformasjon, verken som følge av misligheter eller feil, og å avgi en revisjonsberetning som inneholder vår konklusjon. Betryggende sikkerhet er en høy grad av sikkerhet, men ingen garanti for at en revisjon utført i samsvar med ISA-ene, alltid vil avdekke vesentlig feilinformasjon. Feilinformasjon kan skyldes misligheter eller feil og er å anse som vesentlig dersom den enkeltvis eller samlet med rimelighet kan forventes å påvirke de økonomiske beslutningene som brukerne foretar på grunnlag av årsregnskapet.

Som del av en revisjon i samsvar med ISA-ene, utøver vi profesjonelt skjønn og utviser profesjonell skepsis gjennom hele revisjonen. I tillegg:

- identifiserer og vurderer vi risikoen for vesentlig feilinformasjon i årsregnskapet, enten det skyldes misligheter eller feil. Vi utformer og gjennomfører revisjonshandlinger for å håndtere slike risikoen, og innhenter revisjonsbevis som er tilstrekkelig og hensiktsmessig som grunnlag for vår konklusjon. Risikoen for at vesentlig feilinformasjon som følge av misligheter ikke blir avdekket, er høyere enn for feilinformasjon som skyldes feil, siden misligheter kan innebære samarbeid, forfalskning, bevisste utelatelser, uriktige fremstillinger eller overstyring av intern kontroll.
- opparbeider vi oss en forståelse av den interne kontrollen som er relevant for revisjonen, for å utforme revisjonshandlinger som er hensiktsmessige etter omstendighetene, men ikke for å gi uttrykk for en mening om effektiviteten av selskapets interne kontroll.
- evaluerer vi om de anvendte regnskapsprinsippene er hensiktsmessige og om regnskapsestimater og tilhørende noteopplysninger utarbeidet av ledelsen er rimelige.
- konkluderer vi på om ledelsens bruk av fortsatt drift-forutsetningen er hensiktsmessig, og, basert på innhentede revisjonsbevis, hvorvidt det foreligger vesentlig usikkerhet knyttet til hendelser eller forhold som kan skape betydelig tvil om selskapets evne til fortsatt drift. Dersom vi konkluderer med at det eksisterer vesentlig usikkerhet, kreves det at vi i revisjonsberetningen henleder oppmerksomheten på tilleggsopplysningene i årsregnskapet, eller, dersom slike tilleggsopplysninger ikke er tilstrekkelige, at vi modifierer vår konklusjon. Våre konklusjoner er basert på revisjonsbevis innhentet frem til datoen for revisjonsberetningen. Etterfølgende hendelser eller forhold kan imidlertid medføre at selskapet ikke kan fortsette driften.
- evaluerer vi den samlede presentasjonen, strukturen og innholdet i årsregnskapet, inkludert tilleggsopplysningene, og hvorvidt årsregnskapet gir uttrykk for de underliggende transaksjonene og hendelsene på en måte som gir et rettviseende bilde.

Vi kommuniserer med styret blant annet om det planlagte omfanget av og tidspunktet for revisjonsarbeidet og eventuelle vesentlige funn i revisjonen, herunder vesentlige svakheter i den interne kontrollen som vi avdekker gjennom revisjonen.

Oslo, 4. juli 2023  
ERNST & YOUNG AS

*Revisjonsberetningen er signert elektronisk*

Håvard Norstrøm  
statsautorisert revisor

Uavhengig revisors beretning - Universal Music AS

A member firm of Ernst & Young Global Limited

Penneo Dokumentnøkkel: ANW11-VCS32-G0XC-C130JV-Z4P6H-EVQC4



# PENNEO

Signaturene i dette dokumentet er juridisk bindende. Dokument signert med "Penneo™ - sikker digital signatur".  
De signerende parter sin identitet er registrert, og er listet nedenfor.

"Med min signatur bekrefter jeg alle datoer og innholdet i dette dokument."

## Håvard Norstrøm

Statsautorisert revisor

På vegne av: Ernst & Young AS

Serienummer: 9578-5997-4-227067

IP: 81.167.xxx.xxx

2023-07-04 20:29:46 UTC



Penneo Dokumentnøkkel: ANW11-VCS32-G0XCC-130JV-Z4P6H-EVQC4

Dokumentet er signert digitalt, med **Penneo.com**. Alle digitale signatur-data i dokumentet er sikret og validert av den datamaskin-utregnede hash-verdien av det opprinnelige dokument. Dokumentet er låst og tids-stemplet med et sertifikat fra en betrodd tredjepart. All kryptografisk bevis er integrert i denne PDF, for fremtidig validering (hvis nødvendig).

### Hvordan bekrefter at dette dokumentet er originalen?

Dokumentet er beskyttet av ett Adobe CDS sertifikat. Når du åpner dokumentet i

Adobe Reader, skal du kunne se at dokumentet er sertifisert av **Penneo e-signature service <penneo@penneo.com>**. Dette garanterer at innholdet i dokumentet ikke har blitt endret.

Det er lett å kontrollere de kryptografiske beviser som er lokalisert inne i dokumentet, med Penneo validator - <https://penneo.com/validator>



**UNIVERSAL MUSIC AS**  
(Drammensveien 88b, OSLO)

**STYRETS  
ÅRSBERETNING**

**2022**

Denne rapporten dekker perioden 01.01.2022 – 31.12.2022

**VIRKSOMHETEN**

Universal Music AS produserer og selger musikk under flere forskjellige merkenavn (labels).

Universal Music AS kontor er lokalisert i Oslo, mens fysisk distribusjon av selskapets produkter finner sted fra Tyskland i samarbeid med Universal Music Central Europe.

I 2022 endte totalmarkedet for lydbærere i Norge på kr.1.271.208.000,- som tilsvarer en oppgang på 4,3% med basis i 2021. Universal Music AS hadde i 2022 en markedsandel på 28,5%.

Selskapets omsetning i regnskapsåret 2022 ble kr.444.819.756,- sammenlignet med kr.435.690.880,- i 2021, en oppgang på 2,1%.

**FORTSATT DRIFT**

Årsregnskapet er avlagt under forutsetning om fortsatt drift og i samsvar med Regnskapsloven §3-3a bekreftes det at forutsetningene om fortsatt drift er til stede. Til grunn for denne antagelse ligger løpende resultatprognoser for fremtiden, kortsiktig som langsiktig. Selskapet er i en sunn økonomisk og finansiell stilling.

**ARBEIDSMILJØ OG PERSONALE**

Sykefraværet i selskapet var på totalt 2.440 timer i 2022 (5.246 timer i 2021) som utgjorde 2,6% av total arbeidstid i selskapet. Langsiktig sykefravær i 2022 utgjorde 0,8% av total arbeidstid i selskapet.

Det har ikke forekommet alvorlige arbeidsuhell eller ulykker som har resultert i store materielle skader eller personskader.

Kvinneandelen av ansatte er 62,1% og 50% i selskapets styrende organer.

Arbeidsmiljøet betraktes som godt, og det iverksettes løpende tiltak for forbedringer.



## **MILJØRAPPORTERING**

Selskapets produkter forurensrer ikke det ytre miljø, og alle produkter er resirkulerbare.

## **ÅPENHETSLOVEN**

Selskapet er underlagt Universal Music Groups Code of Conduct som i detalj beskriver vårt arbeid med grunnleggende menneskerettigheter og anstendig arbeidsforhold og hvilke aktsomhetsvurderinger som utføres.

Samtlige ansatte må regelmessig gjennomgå Code of Conduct og forplikte seg til å følge denne.

Code of Conduct er i sin helhet publisert på [www.universalmusic.no](http://www.universalmusic.no)

## **FREMTIDIG UTVIKLING**

Selskapet konstaterer at for 2022 utgjør vinylsalget 75% av omsatte fysiske produkter og at det fysiske markedet stabiliserer seg. Digital omsetning utvikler seg kontinuerlig positivt.

Styret presiserer at det normalt er betydelig usikkerhet knyttet til vurderinger av fremtidige forhold.

## **RESULTAT og BALANSE**

Ordinært resultat før skattekostnad ble kr.44.375.224,- og etter skatt kr.36.723.208,-

Skattekostnaden for 2022 blir totalt kr.7.652.017,-

Ved årsavslutning hadde selskapet kr.1.848.489,- i bankinnskudd.

Selskapet har inngått en cash pooling avtale som medfører at selskapets bankmidler sentraliseres i Universalkonsernet internasjonalt. Selskapets evne til egenfinansiering er svært god.

Ved årsavslutning var saldo på konsernkonto kr.121.581.140,-

Totalkapitalen var ved utgangen av året kr.240.886.979,- sammenlignet med kr.226.943.152,- i 2021.



## KJØNNSLIKESTILLING

Per 31.12.2022 er status følgende:

Kvinner: 41 ansatte

Menn: 25 ansatte

Totalt antall ansatte:66

Dette utgjør 62,1% kvinner og 37,9% menn.  
Det er ingen ansatte som jobber deltid.

I 2022 var det følgende foreldrepermisjoner:

1 kvinne 24 uker permisjon 100% lønn.

1 kvinne 8 uker permisjon 100% lønn.

1 mann 9 uker permisjon 100% lønn.

## REKRUTTERING

Ansatt 11 personer: 9 kvinner og 2 menn.

Av disse er 3 kvinner midlertidig ansatt.

## VIDEREUTDANNING

Selskapet har ingen ansatte hvor vi har betalt videreutdanning i 2022.

## ANSVARSFORSIKRING DAGLIG LEDER OG STYREMEDLEMMER

Selskapets styremedlemmer og daglig leder er forsikret for deres ansvar gjennom en avtale på overordnet nivå gjennom Universal Music Group.

## ARBEID MED LIKESTILLING

- Selskapet oppfordrer mennesker med ulik bakgrunn/etnisitet om å søke gjennom våre stillingsannonser. Vi ønsker medarbeidere med ulik kompetanse, fagkombinasjoner, livserfaring, bakgrunn, etnisitet og perspektiver.
- Selskapet har gjennom systematisk arbeid over tid oppnådd stor grad av mangfold.
- Selskapet holder til i en fredet kontorbygning som vanskeliggjør tilretteleggelse for funksjonshemmede.

## **Prinsipper, prosedyrer og standarder for likestilling og mot diskriminering**

- Vårt likestillingsarbeid og arbeid mot diskriminering er forankret i Virksomhetens Code of Conduct som finnes i vår Personalhåndbok.
- Selskapet har rutiner for varsling av kritikkverdige forhold nedfelt i vår Personalhåndbok.
- Alle ansatte må foreta en gjennomgang av Code of Conduct regelmessig.
- Selskapet foretar regelmessige medarbeiderundersøkelser på områder som omfatter blant annet diskriminering og spørsmål rundt bedriftens verdier.
- HR og verneombud som er ansattes representant har gjennomgått virksomhetens retningslinjer på de ulike personalpolitiske områdene.



### KONTANTSTRØM

Selskapet hadde i 2022 en netto kontantstrøm fra operasjonelle aktiviteter kr.23.542.347,- og netto kontantstrøm fra investeringsaktiviteter kr.(2.827.420),-

Netto kontantstrøm fra finansieringsaktiviteter kr.(19.963.027),-

Endring i likvider kr.751.900,-

### FINANSIELL RISIKO

Markedsrisiko: Universal Music AS er markedsleder og vil i en gitt situasjon kunne være mer enn gjennomsnittlig eksponert for større bevegelser i eksisterende fysisk og digital distribusjon av musikkprodukter. Samtidig er selskapet sterkt posisjonert for å være en ledende aktør innen digitale salgskanaler og utnyttelse av musikk i nye distribusjonskanaler.

Kredittrisiko: Selskapet har historisk arbeidet i en bransje hvor det foreligger en betydelig sesongpreget kredittrisiko, denne risikoen er redusert pga. overgang til digitale salgskanaler. Selskapet har gjennomgående de siste årene hatt lave tap på fordringer.

Likviditetsrisiko: Selskapets likviditet er god. Det arbeides løpende med å ha en riktig balanse i selskapets arbeidskapital.


### ÅRSRESULTAT OG DISPONERINGER


Styret foreslår følgende disponering av årsresultatet:


Foreslått utbytte	kr. 30.000.000
Overført til annen egenkapital	kr. 6.723.208
	-----
Totalt disponert	kr. 36.723.208
	=====


Styret i  
**UNIVERSAL MUSIC AS**

Oslo, 30.06.2023

  
Eddie Nvgren  
Styrets leder

  
Kari Rivedal  
Styremedlem

  
Bjørn Einar Rogstad  
Daglig leder

  
Cecilie Corneliussen  
Styremedlem/ansatt rep.



## UNIVERSAL MUSIC AS

<b>RESULTATREGNSKAP 01.01 - 31.12</b> (alle tall i NOK)	Note	2022	2021
<b>Driftsinntekter</b>			
Salgsinntekt	2	444 819 756	435 690 880
<b>Driftskostnader</b>			
Varekostnad		258 931 203	277 424 350
Lønnskostnad	3, 4	49 259 917	47 986 343
Avskrivninger	5	1 687 914	1 779 048
Andre driftskostnader		92 276 524	84 083 583
Sum driftskostnader		402 155 558	411 273 324
<b>DRIFTSRESULTAT</b>		<b>42 664 198</b>	<b>24 417 556</b>
<b>Finansinntekter og finanskostnader</b>			
Rentinntekt fra foretak i samme konsern		2 178 678	518 880
Annen finansinntekt		132 514	164 900
Rentekostnad til foretak i samme konsern		-	-
Andre finanskostnader		600 166	532 878
Netto finansposter		1 711 027	150 902
<b>RESULTAT FØR SKATTEKOSTNAD</b>		<b>44 375 224</b>	<b>24 568 457</b>
Skattekostnad på ordinært resultat	6	7 652 017	3 504 618
<b>ÅRSRESULTAT</b>		<b>36 723 208</b>	<b>21 063 840</b>
<b>Overføringer og disponeringer</b>			
Foreslått aksjeutbytte	7	30 000 000	20 000 000
Overført til annen egenkapital	7	6 723 208	1 063 840
Sum disponert		36 723 208	21 063 840



## UNIVERSAL MUSIC AS


<u>BALANSE 31.12</u>	Note	2022	2021
(alle tall i NOK)			
<b>EIENDELER</b>			
<b>ANLEGGSMIDLER</b>			
<b>Immaterielle eiendeler</b>			
Utgiverrettigheter	5	28 255 079	27 909 507
Utsatt skattefordel	6	5 802 314	6 189 516
Sum immaterielle eiendeler		<u>34 057 393</u>	<u>34 099 023</u>
<b>Varige driftsmidler</b>			
Driftsløsøre, inventar og kontormaskiner	5	4 365 329	5 070 195
Sum varige driftsmidler		<u>4 365 329</u>	<u>5 070 195</u>
<b>Finansielle anleggsmidler</b>			
Fordring mot foretak i samme konsern	8	121 581 140	120 945 016
Sum finansielle anleggsmidler		<u>121 581 140</u>	<u>120 945 016</u>
<b>SUM ANLEGGSMIDLER</b>		<u>160 003 861</u>	<u>160 114 233</u>
<b>OMLØPSMIDLER</b>			
<b>Fordringer</b>			
Kundefordringer		3 886 705	1 499 227
Kundefordringer på selskap i samme konsern	8	57 077 310	54 698 298
Andre fordringer		18 070 615	8 898 680
Sum fordringer		<u>79 034 629</u>	<u>65 096 205</u>
Bankinnskudd og kontanter	9	1 848 489	1 732 714
<b>SUM OMLØPSMIDLER</b>		<u>80 883 118</u>	<u>66 828 918</u>
<b>SUM EIENDELER</b>		<u>240 886 979</u>	<u>226 943 152</u>



UNIVERSAL MUSIC AS

<u>BALANSE 31.12</u>	<u>Note</u>	<u>2022</u>	<u>2021</u>
(alle tall i NOK)			
<b>EGENKAPITAL</b>			
<b>Innskutt egenkapital</b>			
Aksjekapital	7, 10	11 000 000	11 000 000
Annen innskutt egenkapital	7	11 927 056	11 927 056
Sum innskutt egenkapital		<u>22 927 056</u>	<u>22 927 056</u>
<b>Opptjent egenkapital</b>			
Annen egenkapital	7	12 299 880	5 576 676
Sum opptjent egenkapital		<u>12 299 880</u>	<u>5 576 676</u>
<b>SUM EGENKAPITAL</b>		<u><b>35 226 936</b></u>	<u><b>28 503 732</b></u>
<b>GJELD</b>			
<b>Avsetning for forpliktelser</b>			
Pensjonsforpliktelser	3	24 130 243	24 955 293
Sum avsetninger for forpliktelser		<u>24 130 243</u>	<u>24 955 293</u>
<b>Kortsiktig gjeld</b>			
Leverandørgjeld		537 643	565 082
Leverandørgjeld mot selskap i samme konsern	8	26 730 077	23 784 871
Skyldige offentlige avgifter		4 403 368	4 068 056
Betalbar skatt	6	7 264 815	4 011 485
Annen kortsiktig gjeld		112 593 897	121 054 633
Avsatt aksjeutbytte		<u>30 000 000</u>	<u>20 000 000</u>
Sum kortsiktig gjeld		<u>181 529 800</u>	<u>173 484 127</u>
<b>SUM GJELD</b>		<u><b>205 660 043</b></u>	<u><b>198 439 420</b></u>
<b>SUM EGENKAPITAL OG GJELD</b>		<u><b>240 886 979</b></u>	<u><b>226 943 152</b></u>

31. desember 2022  
Oslo, 30. juni 2023

  
Eddie Nygren  
Styrets leder

  
Bjørn Rogstad  
Styremedlem

  
Kari Rivedal  
Styremedlem

  
Cecilie Corneliusen  
Styremedlem / ansatt rep



## UNIVERSAL MUSIC AS

<b>KONTANTSTRØMOPPSTILLING 01.01 - 31.12</b>	<b>2022</b>	<b>2021</b>
(alle tall i NOK)		
<b>Kontantstrømmer fra operasjonelle aktiviteter</b>		
Resultat før skattekostnad	44 375 224	24 568 457
Skattekostnad	(4 011 485)	(1 813 980)
Gevinst/tap ved salg av anleggsmidler	-	-
Ordinære avskrivninger	1 687 914	1 779 048
Endring i kundefordringer	(4 766 490)	(2 155 771)
Endring i andre fordringer	(9 171 935)	5 751 695
Endring i leverandørgjeld	2 917 767	16 771 985
Forskjeller i pensjonsmidler/-forpliktelser	(825 050)	(110 933)
Endring annen kortsiktig gjeld	(8 460 736)	8 565 556
Endring i andre tidsavgrensningsposter	1 797 137	3 099 783
Netto kontantstrøm fra operasjonelle aktiviteter	<u>23 542 347</u>	<u>56 455 839</u>
<b>Kontantstrømmer fra investeringsaktiviteter</b>		
Innbetalinger ved salg av varige driftsmidler	77 700	-
Utbetalinger ved kjøp av varige driftsmidler og utgiverrettigheter	(2 905 120)	(3 500 642)
Innbetalinger ved salg av andre investeringer	-	-
Netto kontantstrøm fra investeringsaktiviteter	<u>(2 827 420)</u>	<u>(3 500 642)</u>
<b>Kontantstrømmer fra finansieringsaktiviteter</b>		
Innbetalinger på lånefordringer (kortsiktig og langsiktig)	36 973	36 973
Inn-/utbetaling av utbytte	(20 000 000)	(20 000 000)
Netto kontantstrøm fra finansieringsaktiviteter	<u>(19 963 027)</u>	<u>(19 963 027)</u>
Konsernkonto pr 01.01	120 945 016	87 983 015
Bankinnskudd pr 01.01	1 732 714	1 702 544
Netto endring i likvider i året	<u>751 900</u>	<u>32 992 170</u>
Saldo likvider pr 31.12*	<u>123 429 629</u>	<u>122 677 729</u>

\*Sum likvider består av saldo pr 31.12 på konsernkonto (kr 121 581 140) og bankkonto (kr 1 848 489).



## UNIVERSAL MUSIC AS

### NOTER TIL REGNSKAPET

#### Note 1 - Regnskapsprinsipper

Årsregnskapet er satt opp i samsvar med regnskapslovens bestemmelser og god regnskapsskikk.

#### Salgsinntekter

Inntektsføring ved salg av varer skjer på leveringstidspunktet. Digitalt salg inntektsføres på leveringstidspunktet. Lisensinntekter og andre tjenester inntektsføres på avregningstidspunktet.

#### Klassifisering og vurdering av balanseposter

Omløpsmidler og kortsiktig gjeld omfatter poster som forfaller til betaling innen ett år etter balansedagen, samt poster som knytter seg til varekretsløpet. Øvrige poster er klassifisert som anleggsmiddel/langsiktig gjeld.

Omløpsmidler vurderes til laveste av anskaffelseskost og virkelig verdi. Kortsiktig gjeld balanseføres til nominelt beløp på etableringstidspunktet.

Anleggsmidler vurderes til anskaffelseskost, men nedskrives til virkelig verdi ved verdifall som ikke forventes å være forbigående.

Anleggsmidler med begrenset økonomisk levetid avskrives planmessig. Langsiktig gjeld balanseføres til nominelt beløp på etableringstidspunktet.

#### Fordringer

Kundefordringer og andre fordringer er oppført i balansen til pålydende etter fradrag for avsetning til forventet tap. Avsetning til tap gjøres på grunnlag av individuelle vurderinger av de enkelte fordringene. I tillegg gjøres det for øvrige kundefordringer en uspesifisert avsetning for å dekke antatt tap.

#### Valuta

Pengeposter i utenlandsk valuta er vurdert til kursen ved regnskapsårets slutt.

#### Varige driftsmidler

Varige driftsmidler balanseføres og avskrives over driftsmidlets forventede økonomiske levetid. Direkte vedlikehold av driftsmidler kostnadsføres løpende under driftskostnader, mens påkostninger eller forbedringer tillegges driftsmidlets kostpris og avskrives i takt med driftsmidlet.

#### Utgiverrettigheter

Kostnader forbundet med erverv av utgiverrettighetene (inkl. innspillingskostnader) aktiveres løpende for innspillinger som forventes å gi fremtidig avkastning. Dersom estimert inntjening er lavere enn verdien av rettigheten, reduseres rettigheten umiddelbart.

Reduksjonen føres mot varekostnad.

#### Pensjoner

Selskapet har en innskuddsordning for sine ansatte samt en usikret tilleggspensjon for ledende ansatte.

#### Skatt

Skattekostnaden i resultatregnskapet omfatter både periodens betalbare skatt og endring i utsatt skatt. Utsatt skatt er beregnet med 22% per 31.12.2022 og 22% per 31.12.2021 på grunnlag av de midlertidige forskjeller som eksisterer mellom regnskapsmessige og skattemessige verdier, samt skattemessig underskudd til fremføring ved utgangen av regnskapsåret. Skatteøkende og skattereduserende midlertidige forskjeller som reverserer eller kan reversere i samme periode er utlignet og nettoført. Netto utsatt skattefordel balanseføres i den grad det er sannsynlig at denne kan bli nyttiggjort.

#### Kontantstrømoppstillingen

Kontantstrømoppstillingen er utarbeidet etter den indirekte metode.



<b>Note 2</b>		<b>Salgsinntekter</b>	
	2022	2021	
Salg fysiske produkter	17 777 017	15 931 895	
Digitalt salg	351 546 765	347 871 204	
Andre inntekter	4 227 492	1 715 619	
Lisensinntekter utland (AIF)	30 375 072	30 672 656	
Lisensinntekter	40 893 409	39 499 505	
Sum	444 819 756	435 690 880	

Mesteparten av lisensinntekter inntektsført i 2022 gjelder 2021, avvikende periodisering skyldes at avregninger fra IFPI kommer på ulike tidspunkt påfølgende år avhengig av hvor fort Norwaco og diverse TV-kanaler behandler sine data. Beløpet gjeldende 2020 og tidligere år inntektsført i 2022 var på kr 6 095 519. Inntekter fra 2021 avregnet i 2022 var på totalt kr 21 047 256. Det er ikke mulig å estimere størrelsen på avregningen for å komme med en rimelig avsetning til inntekter i årsregnskapet som skal gjenspeile riktig periodisering, dermed blir de i all hovedsak inntektsført ved avregning. Grunnet pågående arbeid med å få på plass ny fellesavtale mellom IFPI medlemmer (deriblant Universal Music AS) og Norwaco, ble noen Norwaco inntekter fra 2020 og 2021 ikke avregnet ennå, dermed ble kr 7 105 314 avsatt i løpet av 2022 mot fremtidig avregning på disse inntektene. Lisensinntekter på salg av norsk repertoar i utlandet blir inntektsført ved mottak av avregning med henholdsvis 1 måneds forskyvning for salg av fysiske produkter og 2 måneds forskyvning ved digitalt salg i forhold til salgsperiode. Periodisering av disse inntektene er justert i årsregnskapet for 2022.

**Note 3** **Pensjoner**

Selskapet er pliktig til å ha tjenestepensjonsordning etter lov om obligatorisk tjenestepensjon. Selskapets pensjonsordninger tilfredstiller kravene i denne loven. Selskapet har i all hovedsak en innskuddsordning for sine ansatte og betaler faste bidrag til en pensjonsleverandør. Etter at innskuddene er betalt, har selskapet ingen ytterligere betalingsforpliktelser og spareprofilene administreres av ansatte selv. Kostnadsført tilskudd inngår i lønnskostnaden og utgjør kr 2 815 794 i 2022. Ordningen omfatter 55 ansatte. Selskapet betaler arbeidsgiveravgift av innbetalinger til pensjonsordningen, inkludert eventuelle innbetalinger til premie- og innskuddsfond.

Selskapet har også en usikret tilleggspensjon for ledende ansatte. Pensjonsforpliktelsen er vurdert etter beste estimat basert på interne økonomiske forutsetninger på balansedagen neddiskontert med 3,5%, samt 3,5% inflasjonsjustering. For året 2022 ble det ikke gjennomført en aktuarberegning. Pensjonsforpliktelsen for usikret ordning (inkludert sosiale kostnader) beløper seg til kr 24 130 244 pr 31.12.2022.

**Note 4** **Lønnskostnader, antall ansatte, godtgjørelser, lån til ansatte mm.**

	2022	2021
Lønnskostnader		
Lønninger	36 202 562	35 879 096
Arbeidsgiveravgift	5 933 499	5 636 240
Pensjonskostnader	4 135 794	4 820 000
Andre ytelser	2 988 062	1 651 007
Innløste ansatte (Freelancers)	-	-
Sum	49 259 917	47 986 343

Gjennomsnittlig antall årsverk 52 54

Ytelser til ledende personer

	Daglig Leder
Lønn	1 941 267
Pensjonsutgifter	176 416
Annen godtgjørelse	200 440
Bonus	1 272 493

Daglig leder inngår i pensjonsordningen med samme vilkår som de øvrige ansatte.

Ledende ansatte har ordinær oppsigelsestid på 6-12 måneder. Utover det foreligger det ikke noen forpliktelse om vederlag ved opphør.

Ett styremedlem får honorar for sitt verv, mens øvrige styremedlemmer og styrets leder er ansatte i selskapet og får kun lønn som gjør at styrehonorar totalt er på kr 40 000,- for 2022.

Lån og sikkerhetsstillelse til ledende ansatte, tillitsvalgte og aksjeeiere mv.

Styrets Leder har lån i selskapet på tilsammen kr 295 785. Dette lånet avdras over 10 år. Renten tilsvarende skattefri rentesats fastsatt av myndighetene.



<i>Gjeldgjærelse til revisor er fordelt på følgende:</i>	2022
Revisjon	468 378
Andre tjenester	27 477

Merverdiavgift er ikke inkludert i revisjonshonoraret.

## Note 5 Immaterielle eiendeler og varige driftsmidler

	Varige driftsmidler
Anskaffelseskost pr 01.01.22	20 996 836
Tilgang	694 083
Avgang	(77 700)
Anskaffelseskost 31.12.22	21 613 219
Akkumulerte avskrivninger 01.01.22	(15 926 642)
Avgang	-
Årets avskrivninger	(1 321 248)
Akkumulerte avskrivninger 31.12.22	(17 247 890)
Bokført verdi pr. 31.12.22	4 365 329

Den økonomiske levetiden på varige driftsmidler er beregnet til 3-5 år. Varige driftsmidler avskrives lineært.

	Utgiver rettigheter
Anskaffelseskost pr 01.01.22	69 130 654
Tilgang	2 211 037
Avgang	-
Anskaffelseskost 31.12.22	71 341 691
Akkumulert verdireduksjon 01.01.22	(41 221 147)
Årets verdireduksjon	(1 498 799)
Årets avskrivning	(366 667)
Akkumulert verdireduksjon 31.12.22	(43 086 613)
Bokført verdi pr. 31.12.22	28 255 078

I henhold til Oslo Ligningskontors skriv av 2003, gjøres en årlig vurdering av omsætning knyttet til innspillinger. Dette resulterer i en nedskrivning av verdi der verdifall er åpenbart.

## Note 6 Skatt

<i>Årets skattekostnad fordeler seg på:</i>	2022	2021
Betalbar skatt	7 264 815	4 011 485
Endring utsatt skatt	387 202	180 766
Utsatt skattefordel etter virkning av regnskapsprinsippsendring		(687 634)
Korrigerende av feil i forrige årsregnskap		
Årets totale skattekostnad	7 652 017	3 504 617

<i>Beregning av årets skattegrunnlag:</i>	2022	2021
Ordinært resultat før skattekostnad	44 375 224	24 568 457
Permanente forskjeller	1 192 377	958 701
Endring i midlertidige forskjeller	(1 760 009)	(821 665)
Avskjæring av rentefradrag	(10 785 708)	(6 471 469)
Årets skattegrunnlag	33 021 885	18 234 024



Oversikt over midlertidige forskjeller	2022	2021
Driftsmidler inkl goodwill	1 191 028	1 365 026
Utestående fordringer	(2 086 788)	(2 478 712)
Regnskapsmessige avsetninger	(1 348 153)	(2 065 185)
Netto pensjonsforpliktelse som er ført i balansen	(24 130 244)	(24 955 294)
Virkning av regnskapsprinsippendring	-	-
Sum	<u>(26 374 155)</u>	<u>(28 134 165)</u>

Utsatt skattefordel/Utsatt skatt (22% for i år og i fjor) (5 802 315) (6 189 517)

Forklaring til hvorfor årets skattekostnad ikke utgjør 22% av resultat før skatt

	2022
22% skatt av resultat før skatt	9 762 549
Permanente forskjeller (22%)	262 323
Avskjæring av rentefradrag	(2 372 856)
Korrigerende av skattekostnad 2020	-
Sum skattekostnad	<u>7 652 017</u>

## Note 7 Egenkapital

	Aksjekapital	Annen innskutt egenkapital	Annen EK	Sum
Egenkapital pr. 31.12.21	11 000 000	11 927 056	5 576 672	28 503 728
Resultat 2022			36 723 208	36 723 208
Foreslått aksjeutbytte 2022			(30 000 000)	(30 000 000)
Egenkapital pr. 31.12.22	<u>11 000 000</u>	<u>11 927 056</u>	<u>12 299 880</u>	<u>35 226 936</u>

Styret foreslår aksjeutbytte på kr 30 000 000 for 2022.

## Note 8 Mellomværende med selskap i samme konsern m.v.

Fordringer	2022	2021
Foretak i samme konsern	121 581 140	120 945 015
Kundefordringer på selskap i samme konsern	57 077 310	54 698 298
Sum	<u>178 658 449</u>	<u>175 643 313</u>
Gjeld	2021	2021
Leverandørgjeld mot selskap i samme konsern	26 730 077	23 784 871
Sum	<u>26 730 077</u>	<u>23 784 871</u>

Fordring mot foretak i samme konsern gjelder konsernkontoordning som beskrevet i Note 9. Kundefordringer mot selskap i samme konsern gjelder i all hovedsak avregnet inntekt på digitalt salg, ikke gjort opp pr 31.12.2022  
Leverandørgjeld mot samme konsern gjelder intern fakturering av direktekostnader knyttet fysisk salg og innbetaling mot fremtidig oppgjør for digitalomsetning fra Universal International Music BV i NL.



## Note 9 Bankinnskudd

	2022
Bundne skattetrekkmidler utgjør	1 773 850
Kassebeholdning	285
Saldo på konto for fysisk salg ikke tomt pr 31.12.2022	74 354
Sum	1 848 489

Selskapet har inngått en cashpoolingavtale som medfører at selskapets bankmidler sentraliseres i Universalkonsernet internasjonalt. Midler på kr 121 581 140,- er i realiteten mellomværende med Universal Music Group Treasury og derfor klassifisert som andre fordringer.

I 2021 ble det opprettet en egen bankkonto som brukes av kunder som kjøper våre fysiske produkter. Tidligere ble disse innbetalingene registrert på konto tilhørende Entertainment Network Scandinavia for å så bli overført til Universal Music AS sin hovedkonto i Nordea. Ny bankkonto inngår ikke i cashpoolingavtale men blir tomt og midler satt på hovedkonto i Nordea. Prosessen er satt opp på den måten for at Sony DADC ansatte som avstemmer kundefordringer til Universal Music AS knyttet fysisk salg kan ha tilgang til denne kontoen.

## Note 10 Aksjekapital og aksjonærinformasjon

Aksjekapitalen består av 1 000 aksjer til pålydende kr. 11 000, med lik stemmerett.

Alle aksjer eies av Universal International Music BV.

Universal Music AS er del av Universal Music Group BV konsernet, og konsernregnskapet kan fåes ved henvendelse til Universal Music Group BV 's-Gravelandseweg 80, 1217 EW in Hilversum, Nederland.

## Note 11 Transaksjoner med nærstående parter

Det foregår et vesentlig kjøp og salg mellom selskapene i konsernet. Dette gjelder hovedsaklig royalties, diverse fellestjenester innen administrasjon, IT tjenester og distribusjonstjenester.

Selskap	Land	2022	2022	2021	2021
		Salg	Kjøp	Salg	Kjøp
Universal International Music BV	NL	385 442 119	266 805 442	380 038 978	241 660 574
Universal Music BV (SDRM)	NL		1 693 672		1 591 818
Universal Music AB	SE	644 200	341 429	646 346	1 206 197
Universal Music Group Rec. Services	US		19 039 448		18 034 074
Universal Music Operations UK	GB	490 849	1 176 149	1 252 446	775 750
Universal Music Group USA	US	6 401 870	2 323 381	4 307 671	1 696 991
UMG Supply Chain Ltd	GB		6 056 010		5 220 914
Andre mindre partnere		721 114	286 249	668 478	100 844
Sum		393 700 151	297 721 780	386 913 918	270 287 162

## Note 12 Varer

Selskapet har ikke eget varelager, men betjenes av Universal Music Supply Chain varelager som fysisk befinner seg i selskapenes felles distribusjonsselskap Optimal Media GmbH, Glienholtzweg 7 D-17207 Roedel / Mueritz.