



ÅRSREGNSKAPET FOR REGNSKAPSÅRET 2021 - GENERELL INFORMASJON

Enheten

Organisasjonsnummer: 941 019 285
Organisasjonsform: Aksjeselskap
Foretaksnavn: DR ING A AAS-JAKOBSEN AS
Forretningsadresse: Inngang 2
Lilleakerveien 4A
0283 OSLO

Regnskapsår

Årsregnskapets periode: 01.01.2021 - 31.12.2021

Konsern

Morselskap i konsern: Ja
Konsernregnskap lagt ved: Ja

Regnskapsregler

Regler for små foretak benyttet: Nei
Benyttet ved utarbeidelsen av årsregnskapet til selskapet: Regnskapslovens alminnelige regler
Benyttet ved utarbeidelsen av årsregnskapet til konsernet: Regnskapslovens alminnelige regler

Årsregnskapet fastsatt av kompetent organ

Bekreftet av representant for selskapet: Eva Hagelien
Dato for fastsettelse av årsregnskapet: 02.06.2022

Grunnlag for avgivelse

År 2021: Årsregnskapet er elektronisk innlevert
År 2020: Tall er hentet fra elektronisk innlevert årsregnskap fra 2021

Det er ikke krav til at årsregnskapet m.v. som sendes til Regnskapsregisteret er undertegnet. Kontrollen på at dette er utført ligger hos revisor/enhetens øverste organ. Sikkerheten ivaretas ved at innsender har rolle/rettighet for innsending av årsregnskapet via Altinn, og ved at det bekreftes at årsregnskapet er fastsatt av kompetent organ.

Brønnøysundregistrene, 13.07.2023



Resultatregnskap

Beløp i: NOK	Note	2021	2020
RESULTATREGNSKAP			
Inntekter			
Salgsinntekt	17	549 200 000	607 714 000
Sum inntekter		549 200 000	607 714 000
Kostnader			
Innkjøpte tjenester		256 077 000	310 234 000
Lønnskostnad	3,4	204 418 000	201 953 000
Avskrivning på varige driftsmidler og immaterielle eiendeler	5	2 504 000	2 932 000
Annen driftskostnad	3,11	28 651 000	25 467 000
Sum kostnader		491 650 000	540 586 000
Driftsresultat		57 550 000	67 128 000
Finansinntekter og finanskostnader			
Inntekt på investering i datterselskap og tilknyttet selskap	2	5 060 000	2 417 000
Inntekt på andre investeringer	2	2 406 000	1 891 000
Annen renteinntekt	2	247 000	656 000
Annen finansinntekt	2	1 075 000	2 225 000
Verdiøkning andre finansielle instrumenter vurdert til virkelig verdi	2	3 150 000	2 482 000
Sum finansinntekter		11 938 000	9 671 000
Annen rentekostnad	2	44 000	16 000
Annen finanskostnad	2	1 042 000	925 000
Sum finanskostnader		1 086 000	941 000
Netto finans		10 852 000	8 730 000
Ordinært resultat før skattekostnad		68 402 000	75 858 000
Skattekostnad på ordinært resultat	7	12 949 000	15 189 000
Ordinært resultat etter skattekostnad		55 453 000	60 669 000
Årsresultat		55 453 000	60 669 000
Overføringer og disponeringer			



Resultatregnskap

Beløp i: NOK	Note	2021	2020
Ordinært utbytte		13 278 000	57 026 000
Tilleggsutbytte		41 931 000	40 483 000
Overføringer til/fra annen egenkapital		245 000	-36 840 000
Sum overføringer og disponeringer	8	55 454 000	60 669 000



Balanse

Beløp i: NOK	Note	2021	2020
BALANSE - EIENDELER			
Anleggsmidler			
Immaterielle eiendeler			
Lisenser og programvare	5	1 728 000	1 548 000
Utsatt skattefordel	7		0
Sum immaterielle eiendeler		1 728 000	1 548 000
Varige driftsmidler			
Driftsløsøre, inventar, verktøy, kontormaskiner og lignende	5	2 302 000	2 449 000
Sum varige driftsmidler		2 302 000	2 449 000
Finansielle anleggsmidler			
Investering i datterselskap	14	679 000	679 000
Investeringer i tilknyttet selskap	14	515 000	
Investeringer i aksjer og andeler	6	1 299 000	1 326 000
Andre fordringer		12 000	41 000
Overdekning pensjonsordning	4	10 502 000	13 717 000
Sum finansielle anleggsmidler		13 007 000	15 763 000
Sum anleggsmidler		17 037 000	19 760 000
Omløpsmidler			
Varer			
Fordringer			
Kundefordringer		43 421 000	64 362 000
Arbeid under utførelse		12 966 000	16 682 000
Andre fordringer		7 200 000	3 659 000
Sum fordringer		63 587 000	84 703 000
Investeringer			
Markedsbaserte aksjer	16	15 418 000	8 652 000
Markedsbaserte obligasjoner	16	34 898 000	38 567 000
Sum investeringer		50 316 000	47 219 000
Bankinnskudd, kontanter og lignende			



Balanse

Beløp i: NOK	Note	2021	2020
Bankinnskudd, kontanter og lignende	13	114 497 000	107 498 000
Sum bankinnskudd, kontanter og lignende		114 497 000	107 498 000
Sum omløpsmidler		228 400 000	239 420 000
SUM EIENDELER		245 437 000	259 180 000

BALANSE - EGENKAPITAL OG GJELD

Egenkapital

Innskutt egenkapital

Selskapskapital	10	2 275 000	2 275 000
Beholdning av egne aksjer	9	-4 000	-29 000
Sum innskutt egenkapital		2 271 000	2 246 000

Opptjent egenkapital

Annen egenkapital	8	46 653 000	45 182 000
Sum opptjent egenkapital		46 653 000	45 182 000

Sum egenkapital

48 924 000 **47 428 000**

Gjeld

Langsiktig gjeld

Utsatt skatt	7	1 122 000	2 043 000
Sum avsetninger for forpliktelser		1 122 000	2 043 000

Annen langsiktig gjeld

Sum langsiktig gjeld

1 122 000 **2 043 000**

Kortsiktig gjeld

Leverandørgjeld	12	40 192 000	57 290 000
Betalbar skatt	7	13 830 000	12 450 000
Skyldige offentlige avgifter	13	40 136 000	34 693 000
Utbytte		55 209 000	57 026 000
Annen kortsiktig gjeld	12	46 022 000	48 249 000
Sum kortsiktig gjeld		195 389 000	209 708 000



Balanse

Beløp i: NOK	Note	2021	2020
Sum gjeld		196 511 000	211 751 000
SUM EGENKAPITAL OG GJELD		245 435 000	259 179 000
POSTER UTENOM BALANSEN			
Garantistillelser	15	8 400 000	8 400 000



Konsernets resultatregnskap

Beløp i: NOK	Note	2021	2020
RESULTATREGNSKAP			
Inntekter			
Salgsinntekt	17	687 433 000	782 404 000
Sum inntekter		687 433 000	782 404 000
Kostnader			
Innkjøpte tjenester		298 540 000	389 379 000
Lønnskostnad	3,4	271 410 000	259 585 000
Avskrivning på varige driftsmidler og immaterielle eiendeler	5	2 782 000	3 362 000
Nedskrivning av varige driftsmidler og immaterielle eiendeler	5		202 000
Annen driftskostnad	3,11	38 117 000	34 392 000
Sum kostnader		610 849 000	686 920 000
Driftsresultat		76 584 000	95 484 000
Finansinntekter og finanskostnader			
Inntekt på andre investeringer	2	2 406 000	1 891 000
Inntekt fra felleskontrollert virksomhet	2	796 000	
Annen renteinntekt	2	1 075 000	2 225 000
Annen finansinntekt	2	270 000	122 000
Verdøkning andre finansielle instrumenter vurdert til virkelig verdi		3 207 000	3 202 000
Sum finansinntekter		7 754 000	7 440 000
Annen rentekostnad	2	3 000	6 000
Annen finanskostnad	2	1 085 000	944 000
Sum finanskostnader		1 088 000	950 000
Netto finans		6 666 000	6 490 000
Ordinært resultat før skattekostnad		83 250 000	101 974 000
Skattekostnad på ordinært resultat	7	16 557 000	21 893 000
Ordinært resultat etter skattekostnad		66 693 000	80 081 000
Årsresultat		66 693 000	80 081 000



Konsernets resultatregnskap

Beløp i: NOK	Note	2021	2020
Minoritetsinteresser		12 593 000	18 126 000
Årsresultat etter minoritetsinteresser		54 100 000	61 955 000



Konsernets balanse

Beløp i: NOK	Note	2021	2020
BALANSE - EIENDELER			
Anleggsmidler			
Immaterielle eiendeler			
Forskning og utvikling	5		0
Konsesjoner, patenter, lisenser, varemerker og lignende rettigheter	5	1 728 000	1 548 000
Utsatt skattefordel	7	359 000	0
Sum immaterielle eiendeler		2 087 000	1 548 000
Varige driftsmidler			
Driftsløsøre, inventar, verktøy, kontormaskiner og lignende	5	3 316 000	2 978 000
Sum varige driftsmidler		3 316 000	2 978 000
Finansielle anleggsmidler			
Investering i datterselskap	14		0
Investeringer i tilknyttet selskap	14	1 311 000	
Investeringer i aksjer og andeler		1 299 000	1 326 000
Andre fordringer		1 912 000	1 911 000
Overdekning pensjonsordning	4	10 502 000	13 717 000
Sum finansielle anleggsmidler		15 024 000	16 954 000
Sum anleggsmidler		20 427 000	21 480 000
Omløpsmidler			
Varer			
Fordringer			
Kundefordringer		73 278 000	112 353 000
Arbeid under utførelse		12 966 000	16 682 000
Andre fordringer		5 894 000	5 583 000
Sum fordringer		92 138 000	134 618 000
Investeringer			
Markedsbaserte aksjer	16	15 418 000	8 652 000
Markedsbaserte obligasjoner	16	34 898 000	38 567 000
Sum investeringer		50 316 000	47 219 000



Konsernets balanse

Beløp i: NOK	Note	2021	2020
Bankinnskudd, kontanter og lignende			
Bankinnskudd, kontanter og lignende	13	173 355 000	160 655 000
Sum bankinnskudd, kontanter og lignende		173 355 000	160 655 000
Sum omløpsmidler		315 809 000	342 492 000
SUM EIENDELER		336 236 000	363 972 000
BALANSE - EGENKAPITAL OG GJELD			
Egenkapital			
Innskutt egenkapital			
Selskapskapital	10	2 275 000	2 275 000
Beholdning av egne aksjer	9	-4 000	-29 000
Sum innskutt egenkapital		2 271 000	2 246 000
Opptjent egenkapital			
Annen egenkapital	8	55 877 000	55 866 000
Minoritetsinteresser	8	16 532 000	18 387 000
Sum opptjent egenkapital		72 409 000	74 253 000
Sum egenkapital		74 680 000	76 499 000
Gjeld			
Langsiktig gjeld			
Utsatt skatt	7	0	2 207 000
Sum avsetninger for forpliktelser		0	2 207 000
Annen langsiktig gjeld			
Sum langsiktig gjeld		0	2 207 000
Kortsiktig gjeld			
Leverandørgjeld	12	51 604 000	75 821 000
Betalbar skatt	7	19 083 000	19 233 000
Skyldige offentlige avgifter	13	51 707 000	48 580 000
Utbytte		68 407 000	72 907 000



Konsernets balanse

Beløp i: NOK	Note	2021	2020
Annen kortsiktig gjeld	12	70 755 000	68 723 000
Sum kortsiktig gjeld		261 556 000	285 264 000
Sum gjeld		261 556 000	287 471 000
SUM EGENKAPITAL OG GJELD		336 236 000	363 970 000
POSTER UTENOM BALANSEN			
Garantistillelser	15	8 400 000	8 400 000



RSM Norge AS

Ruseløkkveien 30, 0251 Oslo
Pb 1312 Vika, 0112 Oslo
Org.nr: 982 316 588 MVA

T +47 23 11 42 00
F +47 23 11 42 01

www.rsmnorge.no

Til generalforsamlingen i Dr. Ing. A. Aas-Jakobsen AS

Uavhengig revisors beretning

Konklusjon

Vi har revidert Dr. Ing. A. Aas-Jakobsen AS' årsregnskap som viser et overskudd i selskapsregnskapet på kr 55 453 863 og et overskudd i konsernregnskapet på kr 66 692 847. Årsregnskapet består av:

- selskapsregnskapet, som består av balanse per 31. desember 2021, resultatregnskap og kontantstrømoppstilling for regnskapsåret avsluttet per denne datoen og noter til årsregnskapet, herunder et sammendrag av viktige regnskapsprinsipper, og
- konsernregnskapet, som består av balanse per 31. desember 2021, resultatregnskap og kontantstrømoppstilling for regnskapsåret avsluttet per denne datoen og noter til årsregnskapet, herunder et sammendrag av viktige regnskapsprinsipper.

Etter vår mening

- oppfyller årsregnskapet gjeldende lovkrav,
- gir selskapsregnskapet et rettviseende bilde av selskapets finansielle stilling per 31. desember 2021 og av dets resultater og kontantstrømmer for regnskapsåret avsluttet per denne datoen i samsvar med regnskapslovens regler og god regnskapsskikk i Norge, og
- gir konsernregnskapet et rettviseende bilde av konsernets finansielle stilling per 31. desember 2021 og av dets resultater og kontantstrømmer for regnskapsåret avsluttet per denne datoen i samsvar med regnskapslovens regler og god regnskapsskikk i Norge.

Grunnlag for konklusjonen

Vi har gjennomført revisjonen i samsvar med de internasjonale revisjonsstandardene International Standards on Auditing (ISA-ene). Våre oppgaver og plikter i henhold til disse standardene er beskrevet nedenfor under *Revisors oppgaver og plikter ved revisjonen av årsregnskapet*. Vi er uavhengige av selskapet og konsernet slik det kreves i lov, forskrift og International Code of Ethics for Professional Accountants (inkludert internasjonale uavhengighetsstandarder) utstedt av the International Ethics Standards Board for Accountants (IESBA-reglene), og vi har overholdt våre øvrige etiske forpliktelser i samsvar med disse kravene. Innhentet revisjonsbevis er etter vår vurdering tilstrekkelig og hensiktsmessig som grunnlag for vår konklusjon.

Øvrig informasjon

Styret og daglig leder (ledelsen) er ansvarlige for informasjonen i årsberetningen. Øvrig informasjon omfatter informasjon i årsrapporten bortsett fra årsregnskapet og den tilhørende revisjonsberetningen. Vår konklusjon om årsregnskapet ovenfor dekker ikke informasjonen i årsberetningen.

I forbindelse med revisjonen av årsregnskapet er det vår oppgave å lese årsberetningen. Formålet er å vurdere hvorvidt det foreligger vesentlig inkonsistens mellom årsberetningen og årsregnskapet og den kunnskap vi har opparbeidet oss under revisjonen av årsregnskapet, eller hvorvidt informasjon i årsberetningen ellers fremstår som vesentlig feil. Vi har plikt til å rapportere dersom årsberetningen fremstår som vesentlig feil. Vi har ingenting å rapportere i så henseende.

THE POWER OF BEING UNDERSTOOD
AUDIT | TAX | CONSULTING

RSM Norge AS is a member of the RSM network and trades as RSM. RSM is the trading name used by the members of the RSM network. Each member of the RSM network is an independent accounting and consulting firm which practices in its own right. The RSM network is not itself a separate legal entity in any jurisdiction.

RSM Norge AS er medlem av/s a member of Den norske Revisorforening.



Revisors beretning 2021 for Dr. Ing. A. Aas-Jakobsen AS

Basert på kunnskapen vi har opparbeidet oss i revisjonen, mener vi at årsberetningen

- er konsistent med årsregnskapet og
- inneholder de opplysninger som skal gis i henhold til gjeldende lovkrav.

Ledelsens ansvar for årsregnskapet

Ledelsen er ansvarlig for å utarbeide årsregnskapet og for at det gir et rettvisende bilde i samsvar med regnskapslovens regler og god regnskapsskikk i Norge. Ledelsen er også ansvarlig for slik intern kontroll som den finner nødvendig for å kunne utarbeide et årsregnskap som ikke inneholder vesentlig feilinformasjon, verken som følge av misligheter eller utilsiktede feil.

Ved utarbeidelsen av årsregnskapet er ledelsen ansvarlig for å ta standpunkt til selskapets og konsernets evne til fortsatt drift og opplyse om forhold av betydning for fortsatt drift. Forutsetningen om fortsatt drift skal legges til grunn for årsregnskapet så lenge det ikke er sannsynlig at virksomheten vil bli avvirket.

Revisors oppgaver og plikter ved revisjonen av årsregnskapet

Vårt mål er å oppnå betryggende sikkerhet for at årsregnskapet som helhet ikke inneholder vesentlig feilinformasjon, verken som følge av misligheter eller utilsiktede feil, og å avgi en revisjonsberetning som inneholder vår konklusjon. Betyggende sikkerhet er en høy grad av sikkerhet, men ingen garanti for at en revisjon utført i samsvar med ISA-ene, alltid vil avdekke vesentlig feilinformasjon som eksisterer. Feilinformasjon kan oppstå som følge av misligheter eller utilsiktede feil. Feilinformasjon blir vurdert som vesentlig dersom den enkeltvis eller samlet med rimelighet kan forventes å påvirke økonomiske beslutninger som brukerne foretar basert på årsregnskapet.

For videre beskrivelse av revisors oppgaver og plikter vises det til:
<https://revisorforeningen.no/revisjonsberetninger>

Oslo, 28. april 2022
RSM Norge AS

Martin Westly
Statsautorisert revisor



(Alle tall i 1000)

Dr. Ing. A. Aas-Jakobsen AS

Morselskap		Resultatregnskap		Konsern	
2020	2021		Note	2021	2020
Driftsinntekter og driftskostnader:					
<i>Driftsinntekter:</i>					
607 714	549 200	Honorarinntekter	17	687 433	782 404
<u>607 714</u>	<u>549 200</u>	Sum driftsinntekter		<u>687 433</u>	<u>782 404</u>
<i>Driftskostnader:</i>					
310 234	256 077	Innkjøpte tjenester		298 540	389 379
201 953	204 418	Lønnskostnader m.m.	3,4	271 410	259 585
2 932	2 504	Avskrivning på driftsmidler	5	2 782	3 362
0	0	Nedskrivning på varig driftsmiddel	5	0	202
25 467	28 651	Annen driftskostnad	3,11	38 117	34 392
<u>640 686</u>	<u>491 650</u>	Sum driftskostnader		<u>610 850</u>	<u>686 921</u>
<u>67 128</u>	<u>57 551</u>	Driftsresultat		<u>76 583</u>	<u>95 483</u>
<i>Finansinntekter og finanskostnader:</i>					
9 671	11 938	Annen finansinntekt	2,14	7 755	7 439
-941	-1 086	Annen finanskostnad	2	-1 088	-950
<u>8 728</u>	<u>10 852</u>	Netto finansposter		<u>6 667</u>	<u>6 489</u>
<u>75 857</u>	<u>68 403</u>	Resultat før skatteskostnad		<u>83 250</u>	<u>101 972</u>
-15 189	-12 949	Skatter	7	-16 557	-21 893
<u>60 668</u>	<u>55 454</u>	Resultat etter skatt		<u>66 693</u>	<u>80 078</u>
		Herav minoritetens andel		12 593	18 126
		Herav majoritetens andel		54 100	61 952
<i>Disponering:</i>					
-36 840	245	Avsatt til annen egenkapital			
57 026	13 278	Avsatt til utbytte			
40 483	41 931	Tilleggsutbytte			
<u>60 668</u>	<u>55 454</u>	Sum disponering	8		



(Alle tall i 1000)

Dr. Ing. A. Aas-Jakobsen AS

Morselskap		Konsern			
2020	2021	Balanse	Noter	2021	2020
		Eiendeler			
		Anleggsmidler			
		Immaterielle eiendeler			
0	0	Utsatt skattefordel	7	359	0
1 548	1 728	Lisenser og programvare	5	1 728	1 548
0	0	Forskning og utvikling	5	0	0
1 548	1 728	Sum immaterielle eiendeler		2 087	1 548
		Varige driftsmidler			
2 449	2 302	Driftsløsøre, inventar o.a. utstyr	5	3 316	2 978
2 449	2 302	Sum varige midler		3 316	2 978
		Finansielle anleggsmidler			
679	679	Investeringer i datterselskap	14	0	0
0	515	Investeringer i felleskontrollert virksomhet	14	1 311	0
1 326	1 299	Investeringer i aksjer og andeler	6	1 299	1 326
41	12	Andre langsiktige fordringer		1 912	1 911
13 717	10 502	Overdekning pensjonsordning	4	10 502	13 717
15 763	13 006	Sum finansielle anleggsmidler		15 024	16 954
19 760	17 036	Sum anleggsmidler		20 426	21 490
		Omløpsmidler			
		Fordringer			
64 362	43 421	Kundefordringer		73 278	112 353
16 682	12 966	Arbeid under utførelse		12 966	16 682
3 659	7 200	Andre fordringer		5 894	5 583
84 703	63 587	Sum fordringer		92 138	134 618
		Investeringer			
8 652	15 418	Markedsbaserte aksjer	16	15 418	8 652
38 567	34 898	Markedsbaserte obligasjoner	16	34 898	38 567
47 219	50 316	Sum investeringer		50 316	47 219
107 498	114 497	Bankinnskudd	13	173 355	160 855
239 419	228 400	Sum omløpsmidler		315 810	342 492
259 180	245 435	Sum eiendeler		336 236	363 972




(Alle tall i 1000)


Dr. Ing. A. Aas-Jakobsen AS

Morselskap		Konsern			
2020	2021	Balanse	Noter	2021	2020
Egenkapital og gjeld					
Egenkapital					
Innskutt egenkapital					
2 275	2 275	Aksjekapital	10	2 275	2 275
-29	-4	Egne aksjer	9	-4	-29
<u>2 246</u>	<u>2 271</u>	Sum innskutt egenkapital		<u>2 271</u>	<u>2 246</u>
Opptjent egenkapital					
45 182	46 653	Annen egenkapital	8	55 877	55 866
<u>45 182</u>	<u>46 653</u>	Sum opptjent egenkapital		<u>55 877</u>	<u>55 866</u>
0	0	Minoritet	8	16 532	18 387
<u>47 428</u>	<u>48 924</u>	Sum egenkapital	8	<u>74 680</u>	<u>76 500</u>
Gjeld					
Avsetning for forpliktelser					
2 043	1 122	Utsatt skatt	7	0	2 207
<u>2 043</u>	<u>1 122</u>	Sum avsetning for forpliktelser		<u>0</u>	<u>2 207</u>
Kortsiktig gjeld					
57 290	40 192	Leverandørgjeld	12	51 804	75 821
12 450	13 830	Betalbar skatt	7	19 083	19 233
34 693	40 136	Skyldig offentlige avgifter	13	51 707	48 580
57 026	55 209	Utbytte		68 407	72 907
48 249	46 022	Annen kortsiktig gjeld	12	70 755	68 723
<u>209 708</u>	<u>195 389</u>	Sum kortsiktig gjeld		<u>261 556</u>	<u>285 265</u>
<u>211 751</u>	<u>196 511</u>	Sum gjeld		<u>261 556</u>	<u>287 471</u>
<u>259 180</u>	<u>245 435</u>	Sum egenkapital og gjeld		<u>336 236</u>	<u>363 972</u>

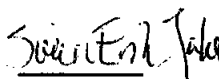

Johansen, Roger
styreleder


Oslo, 28. april 2022

Bertheussen, Bjørn
styremedlem


Aas-Jakobsen, Ketil
styremedlem


Hagen, Trond
daglig leder


Sommersel, Silje Skogstad
styremedlem


Jakobsen, Svein Erik
styremedlem


Gjessing, Snorre Fosse
styremedlem


Gunnstein, Bjørke
styremedlem



(Alle tall i 1000)

Dr. Ing. A. Aas-Jakobsen AS

Morselskap			Konsern	
2020	2021	Kontantstrømoppstilling	2021	2020
		Kontantstrøm fra operasjonelle aktivitet		
75 858	68 403	Resultat før skattekostnad	83 250	101 972
(15 310)	(12 480)	Periodens betalte skatt	(19 283)	(20 385)
0	0	Tap/gevinst ved salg av anleggsmidler	0	0
2 932	2 504	Ordinære avskrivninger	2 782	3 564
(2 551)	(3 097)	Urealisert verdiendring	(3 894)	(2 551)
9 081	3 715	Endring i anlegg under utførelse	3 715	9 081
(23 577)	20 941	Endring i kundefordringer	41 827	(31 710)
6 502	(17 098)	Endring i leverandørgjeld	(26 969)	9 680
(1 034)	3 215	Forskjell kostnadsf. pensjon og inn-/utbet.	4 715	(68)
(2 601)	(306)	Endring i andre tidsavgrensingsposter	3 337	1 377
49 298	65 796	Netto kontantstrøm operasjonelle aktivitet	89 500	70 959
		Kontantstrøm fra investeringsaktivitet		
(632)	(2 535)	Utbetalinger ved kjøp av driftsmidler	(3 299)	(700)
0	27	Innbetalinger ved salg av andre investeringer	27	27
32	(515)	Utbetalinger ved kjøp av andre investeringer	(515)	0
(600)	(3 023)	Netto kontantstrøm investeringsaktivitet	(3 787)	(656)
		Kontantstrøm fra finansieringsaktivitet		
862	1 252	Kjøp/salg av egne aksjer	(107)	2 163
(50 723)	(57 028)	Utbetaling av utbytte	(72 907)	(61 251)
(49 861)	(55 774)	Netto kontantstrøm fra finansieringsaktivitet	(73 014)	(59 088)
(1 163)	6 999	Netto end. i kontanter og kontantekvivalenter	12 699	11 216
108 680	107 498	Behold. av kontanter og kontantekvival. 01.01	160 655	149 439
107 498	114 497	Behold. av kontanter og kontantekv. 31.12	173 355	160 655



(Alle tall i 1 000)

Note 1 Regnskapsprinsipper

Årsregnskapet består av resultatregnskap, balanse, kontantstrømoppstilling, noter samt konsernregnskap og er avlagt i samsvar med regnskapslov, aksjelov og god regnskapskikk i Norge. Årsregnskapet er basert på de grunnleggende prinsipper om historisk kost, sammenlignbarhet, fortsatt drift, kongruens og forsiktighet. Transaksjoner regnskapsføres til verdien av vederlaget på transaksjonstidspunktet. Inntekter resultatføres når de er opptjent og kostnader sammenstilles med opptjente inntekter. Betingede tap som er sannsynlige og kvantifiserbare, kostnadsføres.

Bruk av estimater

Utarbeidelsen av årsregnskapet i henhold til god regnskapskikk forutsetter at ledelsen benytter estimater og forutsetninger som påvirker resultatregnskapet og verdsettelsen av eiendeler og gjeld, samt opplysninger om usikre eiendeler og forpliktelser på balansedagen.

Konsernet

Konsernet består av morselskapet Dr. Ing. A.Aas-Jakobsen AS og de tre datterselskapene Geovita AS (51%), Dr. Ing. A.Aas-Jakobsen Trondheim AS (51%) og FPS AS (54%).

Oppkjøpsmetoden er benyttet ved konsolidering, og kjøpesummen for aksjene i datterselskapene er eliminert mot egenkapitalen i datterselskapene på oppkjøpstidspunktet. Alle konserninterne transaksjoner og konserninterne fordringer/gjeld er eliminert. Minoritetsinteresser er behandlet i henhold til god regnskapskikk.

Klassifisering og vurdering av balanseposter

Eiendeler bestemt til varig eie eller bruk er klassifisert som anleggsmidler. Andre eiendeler er klassifisert som omløpsmidler. Fordringer som skal tilbakebetales innen et år er uansett klassifisert som omløpsmidler. Ved klassifisering av kortsiktig og langsiktig gjeld er analoge kriterier lagt til grunn.

Anleggsmidler vurderes til anskaffelseskost, men nedskrives til virkelig verdi når verdifallet forventes ikke å være forbigående. Anleggsmidler med begrenset økonomisk levetid avskrives planmessig.

Omløpsmidler vurderes til laveste av anskaffelseskost og virkelig verdi. Kortsiktig gjeld balanseføres til nominelt mottatt beløp på etableringstidspunktet. Kortsiktig gjeld oppskrives ikke til virkelig verdi som følge av rentendring.

Tidspunkt for inntektsføring

Tjenester inntektsføres etter hvert som tjenestene leveres/utføres.

Salg av tjenester til fast honorar inntektsføres i samsvar med andel leverte timer over totalt estimerte timer for leveransen, etter at det er tatt hensyn til eventuelt forventet merarbeid og andre forventede merkostnader.



Noter 2021

Note 1 Regnskapsprinsipper, forts.

Renteinntekter inntektsføres etter hvert som de opptjenes. Utbytte på aksjer inntektsføres når de mottas.

Varige driftsmidler

Varige driftsmidler avskrives over forventet økonomisk levetid.

Aksjer i datterselskap

Aksjer i datterselskap er behandlet etter kostmetoden.

Andre anleggssaksjer

Anleggssaksjer hvor selskapet ikke har betydelig innflytelse balanseføres til anskaffelseskost. Investeringene blir nedskrevet til virkelig verdi dersom verdifallet ikke er forbigående. Mottatt utbytte og andre overskuddsutdelinger fra selskapene inntektsføres som annen finansinntekt.

Tilknyttede selskap med over 20 % av stemmene i selskapet og felleskontrollert virksomhet bokføres etter kostmetoden i selskapsregnskapet og etter egenkapitalmetoden i konsernet.

Kortsiktige plasseringer

Kortsiktige plasseringer (aksjer og andeler vurdert som omløpsmidler) vurderes til laveste av anskaffelseskost og virkelig verdi på balansedagen. Markedsbaserte finansielle omløpsmidler er vurdert til virkelig verdi. Mottatt utbytte og andre utdelinger fra selskapene inntektsføres som annen finansinntekt.

Fordringer

Kundefordringer og andre fordringer oppføres til pålydende etter fradrag for avsetning til forventet tap. Avsetning til tap gjøres på grunnlag av en individuell vurdering av de enkelte fordringene.

Pensjoner

Selskapet har en pensjonsordning som består av en lukket ytelsesordning og en innskuddsordning etter lov om obligatorisk tjenestepensjon. Majoriteten av de ansatte og alle nyansatte er knyttet til innskuddsordningen som ble etablert i 2004.

For ytelsesordningen er pensjonskostnader og pensjonsforpliktelser beregnet etter lineær opptjening basert på forutsetninger om diskonteringsrente, fremtidig regulering av lønn, fremtidig avkastning på pensjonsmidler samt aktuarmessige forutsetninger om dødelighet, frivillig avgang osv. Estimatavvik og planendringer amortiseres over forventet gjenværende opptjeningstid i den grad de overstiger 10% av den største av pensjonsforpliktelsen og pensjonsmidler (korridor).

For innskuddsordningen betaler selskapet et årlig tilskudd til de ansattes kollektive pensjonssparing. Den fremtidige pensjonen vil avhenge av størrelsen på tilskuddet og den årlige avkastningen på pensjonssparingen. Den innskuddsbaserte pensjonsordningen kostnadsføres direkte.



Noter 2021

Note 1 Regnskapsprinsipper, forts.

Skatter

Skatter kostnadsføres når de påløper, det vil si at skattekostnaden er knyttet til det regnskapsmessige resultat før skatt.

Skattekostnaden består av betalbar skatt (skatt på årets skattepliktige inntekt) og endring i netto utsatt skatt. Utsatt skatt og utsatt skattefordel er presentert netto i balansen.

Kontantstrømoppstilling

Kontantstrømoppstillingen er utarbeidet etter den indirekte metode. Kontanter og kontantekvivalenter omfatter kontanter, bankinnskudd og andre kortsiktige, likvide plasseringer.

Valuta

Fordringer og gjeld i utenlandsk valuta vurderes etter kursen ved regnskapsårets slutt. Agio og disagio er klassifisert som finansposter.

Note 2 Poster som er sammenslått

	Morselskap		Konsern	
	2021	2020	2021	2020
Renter av bankinnskudd	247	656	270	122
Agio	1 075	2 225	1 075	2 225
Aksjeutbytte	7 466	4 308	2 406	1 891
Inntekt fra felleskontrollert virksomhet	-	-	796	-
Andre finansinntekter	3 150	2 482	3 207	3 202
Sum finansinntekter	11 938	9 671	7 755	7 439
	2021	2020	2021	2020
Rentekostnader	44	16	3	6
Disagio	1 006	772	1 006	772
Andre finanskostnader	36	153	79	172
Sum finanskostnader	1 086	941	1 088	950



Noter 2021

Note 3 Lønnskostnader, antall ansatte, godtgjørelser, lån til ansatte m.v.

Lønnskostnader	Morselskap		Konsern	
	2021	2020	2021	2020
Lønninger	165 142	168 275	220 511	215 361
Arbeidsgiveravgift	24 635	23 581	31 987	30 103
Pensjonskostnader	13 883	8 591	17 124	11 765
Andre ytelser	758	1 507	1 787	2 357
Sum	204 418	201 953	271 409	259 585
Gj. snittlig antall ansatte	150	148	198	191
Antall ansatte pr. 31.12	150	150	197	193
Ytelser til ledende personer			Daglig leder, morselskap	Styre
Lønn/honorar			2 444	200
Bonus			524	
Annen godtgjørelse			11	
Andel pensjonspremie			477	
Honorar til revisor			Morselskap	Konsern
Revisjon			163	309
Bistand med utarbeidelse av årsregnskap og ligningspapirer			58	126
Annen bistand av regnskaps- og skattemessig karakter			13	
Sum			234	435

Note 4 Pensjonskostnader og -forpliktelser

Ytelserbasert pensjonsordning:	Morselskap	Konsern
Nåverdi av årets pensjonsopptjening	570	1 227
Rentekostnad på pensjonsforpliktelsen	217	213
Amortisert estimatavvik	4 519	5 073
Avkastning på pensjonsmidler	(2)	(116)
Netto pensjonskostnad	5 305	6 397
Beregnet pensjonsforpliktelse	(68 915)	(82 031)
Pensjonsmidler (til markedsverdi)	73 600	87 200
Ikke resultatført virkning av estimatavvik	5 817	6 909
Netto pensjonsmidler	10 502	12 077
<i>Økonomiske forutsetninger:</i>	Morselskap	Konsern
Diskonteringsrente	1,90 %	1,90 %
Forventet avkastning	3,50 %	3,50 %
Lønnsvekst	2,50 %	2,50 %
G-regulering	2,50 %	2,50 %
Regulering av løpende pensjon	0,00 %	0,00 %
Arbeidsgiveravgiftssats	14,10 %	14,10 %

Innbetalt premie til selskapets innskuddsordning for 2021 utgjør tkr. 8 695.



Noter 2021

Note 5 Immaterielle eiendeler og varige driftsmidler

Immaterielle eiendeler	Lisenser og programvare	Sum	Konsern
			FøU, lisenser og programvare
Anskaffelseskost 1.1	12 637	12 637	12 637
Tilgang i året	909	909	909
Avgang i året	-	-	-
Anskaffelseskost 31.12	13 546	13 546	13 546
Akkumulerte avskrivninger 31.12	(11 817)	(11 817)	(11 817)
Balanseført verdi pr 31.12	1 728	1 728	1 728
Årets avskrivninger	730	730	730
Prosentats avskrivninger	20 %		20 %
Avskrivningsplan	Lineær		Lineær

Varige driftsmidler	Kontor-maskiner	Driftsløsere, inventar mv	Sum	Konsern
Anskaffelseskost 1.1	22 704	14 316	37 020	39 414
Tilgang i året	1 261	365	1 626	2 390
Avgang i året	-	-	-	-
Anskaffelseskost 31.12	23 965	14 681	38 646	41 804
Akkumulerte avskrivninger 31.12	(22 503)	(13 840)	(36 342)	(38 488)
Balanseført verdi pr 31.12	1 462	839	2 301	3 316
Årets avskrivninger	1 182	592	1 773	2 050
Prosentats avskrivninger	33 %	20-33%		20-33%
Avskrivningsplan	Lineær	Lineær		Lineær

Note 6 Aksjer og andeler i andre foretak m.v.

	Eierandel	Ansk.kost	Balansef.verdi
<i>Anleggsmidler</i>			
ViaNova Plan & Trafikk AS	4,50 %	29	29
NorCiv Engineering Co Ltd. Th.	24,50 %	213	213
Electronova AS	3,00 %	82	82
Team-T AS	15,00 %	153	153
Team-T3 AS	20,00 %	204	204
Selberg Arkitekter AS	17,50 %	175	175
NAA AS	33,33 %	309	309
Team Urbis AS	12,50 %	125	125
SA Arkitektur AS	17,50 %	9	9
Sum		1 299	1 299



Noter 2021

Note 7	Skatt		
	Årets skattekostnad fremkommer slik:	Morselskap	Konsern
	Betalbar skatt på årets resultat	13 841	19 093
	For lite skatt betalt tidligere år	30	30
	Endring utsatt skatt	(921)	(2 565)
	Årets skattekostnad på ordinært resultat	12 949	16 557
	Effektiv skattesats	19 %	20 %

Note 7	Skatt, forts.		
	Betalbar skatt i årets skattekostnad fremkommer slik:	Morselskap	Konsern
	Ordinært resultat før skattekostnad	68 403	83 250
	Permanente forskjeller	(9 833)	(5 544)
	Endring midlertidige forskjeller	4 343	9 082
	Grunnlag betalbar skatt	62 913	86 788
	Betalbar skatt 22 %	13 841	19 093
	Effekt av skattefunn	(10)	(10)
	Betalbar skatt i balansen	13 831	19 083

Spesifikasjon av grunnlag for utsatt skatt:	Morselskap		Konsern	
	2021	2020	2021	2020
Forskjeller som utlignes:				
Anleggsmidler	(2 309)	(1 916)	(731)	(673)
Omløpsmidler	-	-	-	(500)
Kontrakter	-	-	-	-
Pensjonsforpliktelse	10 502	13 717	10 502	13 717
Avsetninger	(6 134)	(5 399)	(14 441)	(5 399)
Urealisert gevinst	3 039	2 885	3 039	2 885
Grunnlag utsatt skatt/(utsatt skattefordel)	5 098	9 286	(1 631)	10 030
Utsatt skatt/(utsatt skattefordel)	1 122	2 043	(359)	2 207



Noter 2021

Note 8	Egenkapital			
		Aksjekapital/ egne aksjer	Annen Egenkapital	Sum
Mor				
Egenkapital 01.01		2 246	45 182	47 428
Kjøp og salg egne aksjer		25	1 227	1 252
Tilleggsutbytte			(41 931)	(41 931)
Årets resultat			55 453	55 453
Foreslått utbytte			(13 278)	(13 278)
Egenkapital 31.12		2 271	46 653	48 924

Konsern				Sum
	Aksjekapital/ egne aksjer	Annen Egenkapital	Andel Minoritet	
Egenkapital 01.01	2 246	55 866	18 387	76 500
Kjøp og salg egne aksjer	25	1 119	(1 251)	(106)
Tilleggsutbytte		(41 931)	(10 106)	(52 037)
Årets resultat		54 100	12 593	66 693
Foreslått utbytte		(13 278)	(3 092)	(16 370)
Egenkapital 31.12	2 271	55 877	16 531	74 680

Note 9 Egne aksjer

Morselskapet har i 2021 kjøpt 4 147 egne aksjer fordelt på 1 449 A-aksjer og 2 698 B-aksjer, og solgt 7 960 aksjer fordelt på 4 353 A-aksjer og 3 607 B-aksjer.

	Antall	Pålydende
Egne aksjer pr. 01.01	4 388	28 522
Salg av egne aksjer	(7 960)	(51 740)
Kjøp av egne aksjer	4 147	26 956
Egne aksjer pr 31.12	575	3 738



Noter 2021

Note 10 Aksjekapital og aksjonærinformasjon

Aksjekapitalen i Dr. Ing. A. Aas-Jakobsen AS pr. 31.12 består av følgende aksjeklasser:

	Antall	Pålydende	Balansført
A-aksjer	175 000	6,5	1 137 500
B-aksjer	175 000	6,5	1 137 500
Sum	350 000		2 275 000

B-aksjene har ikke stemmerett, men rett til utbytte.

Eierstruktur:

De største aksjonærene i Dr. Ing. A. Aas-Jakobsen AS pr. 31.12:

Eierandel i antall:	A-aksjer	B-aksjer	Sum
Dr. Ing. A. Aas-Jakobsen Invest AS	35 000	-	35 000
Trond Hagen	4 981	5 729	10 710
Lars Narvestad	4 396	5 054	9 450
Per Erik Medhus	4 396	5 054	9 450
Per Meaas	4 395	5 055	9 450
Svein Erik Jakobsen	4 395	5 055	9 450
Stein Fergestad	3 663	4 212	7 875
Sverre Lund	3 663	4 212	7 875
ViaNova Plan og Trafikk AS	7 875	-	7 875
Christian Rønneberg	2 930	3 371	6 301
Ole Grøv	2 930	3 371	6 301
Svein Andersen	2 930	3 371	6 301
Trond Walstad	2 930	3 371	6 301
Trond Østmoen	2 930	3 371	6 301
Anders Grendahl	2 930	3 370	6 300
Arne Munz	2 930	3 370	6 300
Dag Ivar Ytreberg	2 931	3 369	6 300
Edvin Menøy	2 657	3 643	6 300
Hans Petter Kristiansen	2 657	3 643	6 300
Jarle Rønvik	2 657	3 643	6 300
Sum de 20 største aksjonærene	104 176	72 264	176 440
Sum øvrige	70 824	102 736	173 560
Totalt antall aksjer	175 000	175 000	350 000



Noter 2021

Note 10 Aksjekapital og aksjonærinformasjon, forts.

Eierandel i %:	Eierandel	Stemmeandel
Dr. Ing. A. Aas-Jakobsen Invest AS	10,00 %	20,02 %
Trond Hagen	3,06 %	2,85 %
Lars Narvestad	2,70 %	2,51 %
Per Erik Medhus	2,70 %	2,51 %
Per Meaas	2,70 %	2,51 %
Svein Erik Jakobsen	2,70 %	2,51 %
Stein Fergestad	2,25 %	2,09 %
Sverre Lund	2,25 %	2,09 %
ViaNova Plan og Trafikk AS	2,25 %	4,50 %
Christian Rønneberg	1,80 %	1,68 %
Ole Grøv	1,80 %	1,68 %
Svein Andersen	1,80 %	1,68 %
Trond Walstad	1,80 %	1,68 %
Trond Østmoen	1,80 %	1,68 %
Anders Grendahl	1,80 %	1,68 %
Arne Munz	1,80 %	1,68 %
Dag Ivar Ytreberg	1,80 %	1,68 %
Edvin Menøy	1,80 %	1,52 %
Hans Petter Kristiansen	1,80 %	1,52 %
Jarle Rønvik	1,80 %	1,52 %
Sum de 20 største aksjonærene	50,41 %	59,58 %
Sum øvrige	49,59 %	40,42 %
Totalt antall aksjer	100,00 %	100,00 %

Aksjer eiet av medlemmer i styret og daglig leder:

Navn	Verv	A-aksjer	B-aksjer
Roger Johansen	styreleder	2 931	3 369
Svein Erik Jakobsen	medlem	4 395	5 055
Gunnstein Bjørke	medlem	1 969	2 756
Ketil Aas-Jakobsen	medlem	1 750	2 450
Silje Skogstad Sommersel	medlem	624	819
Snorre Fosse Gjessing	medlem	310	435
Trond Asbjørn Hagen	daglig leder	4 981	5 729

Note 11 Leiekostnader

Morselskapet leier lokaler i Lilleakerveien 4, med tilknyttede parkeringsplasser. Selskapet leier egne lokaler i samme bygning for spesifikke prosjekter. Total leiekostnad i 2021 utgjør tkr. 9 898.

Leieforholdet bedriftens lokaler har varighet frem til 01.01.2024.



Noter 2021

Note 12	Mellomværende med selskap i samme konsern	
Fordringer	2021	2020
Kundefordringer	1 171	3 328
Andre fordringer	-	-
Sum	1 171	3 328
Gjeld	2021	2020
Leverandørgjeld	3 929	4 676
Annen kortsiktig gjeld	-	-
Sum	3 929	4 676
Selskapets transaksjoner med nærstående parter:	2021	2020
a) Salg av varer og tjenester		
Salg av tjenester		
- Datterselskap	16 313	22 754
- Andre nærstående selskaper (eierinteresser)	75 415	46 606
Sum salg av varer og tjenester	91 728	69 360
b) Kjøp av varer og tjenester		
Kjøp av tjenester		
- Datterselskap	30 565	29 326
- Andre nærstående selskaper (eierinteresser)	110 997	119 001
Sum kjøp av varer og tjenester	141 562	148 326

Note 13 **Bundne midler**

I posten bankinnskudd (morselskap) inngår bundne skattetrekkmidler med tkr. 12 994.
Inntrukket skattetrekk beløper seg til tkr. 12 962.



Noter 2021

Note 14 Datterselskap, tilknyttet selskap mv

Mor Datterselskap	Ansk. tidspunkt	Forretnings- kontor	Balansef./ ansk.kost	Antall aksjer (Stemmeandel)
Dr.Ing. A. Aas-Jakobsen Trondheim AS	31.12.94	Trondheim	45	51 %
Geovita AS	29.07.91	Oslo	84	51 %
FPS AS	07.10.13	Oslo	551	54 %

Investeringene vurderes etter kostmetoden

Konsern

Felleskontrollert virksomhet

Beregning av årets resultatandel	Plan AAV ANS	Team Major AS	SUM
Andel årets resultat	603 466	192 936	796 402
Avskrivning merverdier	-	-	-
Avskrivning goodwill	-	-	-
Årets resultatandel	603 466	192 936	796 402

Beregning av balanseført verdi pr. 31.12

Inngående balanse pr. 01.01	-	-	-
Tilganger / avganger	-	515 000	515 000
Årets resultatandel	603 466	192 936	796 402
Utgående balanse pr. 31.12	603 466	707 936	1 311 402

Eierandel 50 % 50 %

Note 15 Garantier og andre sikkerhetsstillelser

Selskapet har avgitt garantier for nærstående selskap TEAM-T3 AS med tkr. 3 000, og datterselskapet FPS AS med tkr. 5 400.

Selskapet har stilt et depositum tilsvarende 6 måneders husleie.

Note 16 Markedsbaserte finansielle omlopsmidler

	Kostpris	Balansført verdi	Virkelig verdi	Resultatført verdlendring
Aksjefond	10 892	15 418	15 418	2 565
Obligasjoner/Rentefond	31 859	34 898	34 898	532
Sum	42 751	80 316	80 316	3 097

Finansielle instrumenter er verdsatt til virkelig verdi. Virkelig verdi er fastsatt i henhold til verdien som er observerbar i markedet på balansedagen.



Noter 2021

Note 17	Honorarinntekter		
		2021	2020
Pr. virksomhetsområde			
Bygg		87 334	90 985
Samferdsel og Bru innland		447 819	490 854
Marin		8 573	15 465
Utland		5 475	10 411
Sum		549 200	607 714
Pr. geografisk område			
Norge		535 153	581 839
Utland for øvrig		14 047	25 875
Sum		549 200	607 714



AAS-JAKOBSEN

Dr.Ing. A.Aas-Jakobsen AS og konsernet

Årsberetning 2021

1. Virksomhetens art og hvordan den drives

Dr.Ing. A.Aas-Jakobsen AS er et rådgivende ingeniørfirma innen byggeteknikk. Hovedtyngden av virksomheten ligger innenfor samferdsel, bruer, kontorbygg og marine konstruksjoner.

Virksomhetens geografiske område er hele Norge, men med hovedtyngden av omsetningen i det sentrale Østlandsområdet. I tillegg har firmaet en del oppdrag i utlandet innen bruer og marine konstruksjoner.

Firmaet har kontor i Oslo.

Konsernet består av:

Dr. Ing. A. Aas-Jakobsen AS	- morselskap
Dr. Ing. A. Aas-Jakobsen Trondheim AS	- datterselskap – eierandel* 51,0 %
Geovita AS	- datterselskap – eierandel* 51,0 %
FPS AS	- datterselskap – eierandel 54,0 %
	* av stemmeberettigede aksjer.

Dr. Ing. A. Aas-Jakobsen Trondheim AS er et rådgivende ingeniørfirma innen byggeteknikk og har kontor i Trondheim.

GeoVita AS er et rådgivende ingeniørfirma innen geoteknikk, ingeniørgeologi og hydrologi. Firmaet har kontor i Oslo.

FPS AS forestår rådgivende tjenester innenfor tekniske fag. Firmaet har kontor i Oslo.

Bedriften har tegnet forsikring for styrets medlemmer og daglig leder for deres mulige ansvar overfor foretaket og tredjepersoner.

2. Redegjørelse for fortsatt drift

Årsregnskapet for 2021 for Dr. Ing. A. Aas-Jakobsen AS og konsernet er satt opp under forutsetning av fortsatt drift.

3. Redegjørelse om arbeidsmiljøet

Sykefraværet i 2021 for Dr. Ing. A. Aas-Jakobsen AS var 2,64 % av totalt nedlagte timer eksklusiv ferie. Sykefraværet i 2020 var 2,02 %. Det er ikke rapportert om skader eller ulykker tilknyttet virksomheten. Styret anser at arbeidsmiljøet og den generelle trivsel er god både i Dr. Ing. A. Aas-Jakobsen AS og konsernet.



AAS-JAKOBSEN

4. Redegjørelse om likestilling og diskriminering

Diskriminering- og tilgjengelighetslovens formål er å fremme likestilling og sikre like muligheter og rettigheter for alle. Selskapet har en politikk som tar sikte på at det ikke skal forekomme forskjellsbehandling grunnet kjønn eller etnisk opprinnelse.

Det er likestilling mellom kjønnene i bedriften. Likestilling mellom kjønn blir ivaretatt gjennom deltagelse i administrative funksjoner og gjennom ansvar og roller i prosjektene. Det er ikke registrert noen tilfeller av diskriminering i selskapet i 2021 eller tidligere.

Selskapet har 150 ansatte pr. 31.12.21. Av disse er 32 kvinner. Selskapets styre har bestått av 6 menn og 1 kvinne.

Selskapets lønnsystem er basert på ansiennitet etter fullført utdanning. Alle ansatte tar del i firmaets bonusordning. Bonus beregnes som prosent av lønn, og alle ansatte får samme bonusprosent.

Totalt for selskapet utgjør kvinners andel av menns lønn 89,9%. Hovedgrunnen til den relativt lave prosentandelen er at de fleste med lang ansiennitet, og de fleste i ledende stillinger, er menn. Alle i ledende stillinger har lang ansiennitet og er med unntak av økonomisjef teknisk utdannet. Kvinneandelen blant teknisk personell med over 20 års erfaring er 6%.

Sivilingeniører utgjør den største stillingsgruppen med 122 personer, hvorav 24 er kvinner. Gruppen sivilingeniører består av 16 personer med <5 års ansiennitet, 36 personer med 5-10 års ansiennitet og 47 personer med >10 års ansiennitet samt 23 oppdragsansvarlige. Kvinner utgjør hhv. 25 %, 28 %, 21 % og 0 % av disse gruppene. Kvinners andel av menns lønn i de samme gruppene er hhv. 98,9 %, 97,3 %, 98,5 % og n/a. Alle oppdragsansvarlige er menn.

Lønnsforskjeller mellom kjønn i øvrige ansattgrupper i selskapet publiseres ikke offentlig grunnet lave antall i hver gruppe.

7 kvinner og 13 menn har vært i foreldrepermisjon i 2021. Gjennomsnittlig antall uker gjennomført foreldrepermisjon i 2021 for kvinner var 17 uker, mens gjennomsnittet for menn var 13 uker.

Det er 8 personer, 4 kvinner og 4 menn, som etter eget ønske jobber i redusert stilling pr 31.12.2021. Det er ingen som jobber ufrivillig deltid.

Selskapet har ingen midlertidig ansatte i 2021.

5. Opplysninger om forhold som kan påvirke det ytre miljø

Virksomheten til Dr. Ing. A. Aas-Jakobsen AS og konsernet forurenses ikke det ytre miljø.

6. Redegjørelse for årsregnskapet

Omsetningen er redusert med 10 % fra 608 mill. kr. til 549 mill. kr. Samtidig er egen-omsetningen økt med 1 %. Redusert totalomsetning betyr at prosjektene har hatt et innhold med behov for mindre bruk av underkonsulenter i 2021 enn i 2020.



AAS-JAKOBSEN

Driftsresultatet er redusert med 14 % fra 67 mill. kr. til 58 mill. kr. Resultat før og etter skatt er redusert med hhv. 10 % og 9 %, og er i 2021 hhv. 68,4 mill. kr. og 55,4 mill. kr. Den viktigste grunnen til redusert driftsresultat er lavere faktureringsgrad. Økt interntid er benyttet til utviklingsaktiviteter, mer tilbudsarbeid og generelt internt arbeid.

Det er ingen vesentlige differanser mellom kontantstrøm fra drift og selskapets driftsresultat.

Etter styrets oppfatning gir det fremlagte resultatregnskap og balanse for Dr. Ing. A. Aas-Jakobsen AS og konsernet en korrekt fremstilling av driften og den økonomiske situasjon ved årsskiftet. Året 2021 ga et tilfredsstillende resultat og Dr. Ing. A. Aas-Jakobsen AS og konsernet har en solid økonomi ved inngangen til 2022.

7. Finansiell risiko

Markedsrisiko

Selskapet og konsernet er i beskjeden grad eksponert for endringer i valutakurser. Selskapet og konsernet har ingen ekstern lånegjeld, og er følgelig ikke direkte eksponert mot endringer i rentenivået.

Kreditrisiko

Risiko for at motpart ikke har økonomisk evne til å oppfylle sine forpliktelser anses som lav. Det har historisk sett har vært lite tap på fordringer.

Likviditetsrisiko

Likviditeten i selskapet og konsernet vurderes som tilfredsstillende, og det er ikke besluttet å innføre tiltak som endrer likviditetsrisikoen.

8. Redegjørelse for den fremtidige utvikling

Korona-viruset resulterte i utstrakt bruk av hjemmekontor i 2021 og i starten av 2022, men vi er nå mer tilbake til normalen. På tross av hjemmekontor og øvrige konsekvenser av pandemien, har det gitt begrenset innvirkning på prosjektarbeidene og økonomien i firmaet.

Ved inngangen til år 2022 har Dr. Ing. A. Aas-Jakobsen AS og konsernet en normal ordresreserve, men det er en treghet i utlysning av nye prosjekter fra enkelte større oppdragsgivere. Dette kan føre til noe lavere ordresreserve enn normalt gjennom året.

9. Tilleggsutbytte

Det ble vedtatt et tilleggsutbytte på kr. 41 931 000,- 15. desember 2021.

10. Resultatdisponering

Årsresultatet for 2021 for Dr. Ing. A. Aas-Jakobsen AS er kr. 55 453 866,-. Det ble utbetalt kr. 41 931 000,- i tilleggsutbytte i løpet av året. I tillegg anbefaler styret at kr. 13 278 150,- utbetales i utbytte og kr. 244 716,- overføres til annen egenkapital.



 **AAS-JAKOBSEN**

Lysaker, 28. april 2022

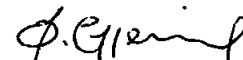

Roger Johansen
Styrets leder



Ketil Aas-Jakobsen

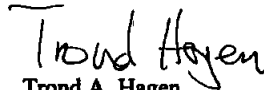

Bjørn Bertheussen


Silje S. Sommersel


Svein Erik Jakobsen


Snorre F. Gjessing


Gunnstein Bjørke


Trond A. Hagen
Adm. direktør