



ÅRSREGNSKAPET FOR REGNSKAPSÅRET 2020 - GENERELL INFORMASJON

Enheten

Organisasjonsnummer:	997 840 976
Organisasjonsform:	Aksjeselskap
Foretaksnavn:	SANDPORTEN AS
Forretningsadresse:	c/o Scandia AS Inkognitogata 12 0258 OSLO

Regnskapsår

Årsregnskapets periode:	01.01.2020 - 31.12.2020
-------------------------	-------------------------

Konsern

Morselskap i konsern:	Nei
-----------------------	-----

Regnskapsregler

Regler for små foretak benyttet:	Ja
Benyttet ved utarbeidelsen av årsregnskapet til selskapet:	Regnskapslovens alminnelige regler

Årsregnskapet fastsatt av kompetent organ

Bekreftet av representant for selskapet:	Frode Fiane
Dato for fastsettelse av årsregnskapet:	20.08.2021

Grunnlag for avgivelse

År 2020: Årsregnskapet er elektronisk innlevert
År 2019: Tall er hentet fra elektronisk innlevert årsregnskap fra 2020

Det er ikke krav til at årsregnskapet m.v. som sendes til Regnskapsregisteret er undertegnet. Kontrollen på at dette er utført ligger hos revisor/enhetens øverste organ. Sikkerheten ivaretas ved at innsender har rolle/rettighet for innsending av årsregnskapet via Altinn, og ved at det bekreftes at årsregnskapet er fastsatt av kompetent organ.

Brønnøysundregistrene, 26.06.2022



Resultatregnskap

Beløp i: NOK	Note	2020	2019
RESULTATREGNSKAP			
Inntekter			
Leieinntekter		2 001 972	1 966 397
Annen driftsinntekt		4 746	7 951
Sum inntekter		2 006 718	1 974 348
Kostnader			
Varekostnad		4 746	7 950
Lønnskostnad	3		
Avskrivninger av driftsmidler	4	714 585	714 585
Annen driftskostnad	3	191 096	149 796
Sum kostnader		910 426	872 330
Driftsresultat		1 096 291	1 102 018
Finansinntekter og finanskostnader			
Renteinntekt fra foretak i samme konsern	5	23 219	5 740
Annen renteinntekt		573	171
Sum finansinntekter		23 792	5 911
Rentekostnad til foretak i samme konsern	5	68 826	92 550
Annen rentekostnad		175	97
Sum finanskostnader		69 001	92 647
Netto finans		-45 209	-86 736
Ordinært resultat før skattekostnad		1 051 082	1 015 282
Skattekostnad på ordinært resultat	6	231 156	223 364
Ordinært resultat etter skattekostnad		819 926	791 918
Årsresultat	2	819 926	791 918
Årsresultat etter minoritetsinteresser		819 926	791 918
Totalresultat		819 926	791 918



Resultatregnskap

Beløp i: NOK	Note	2020	2019
Overføringer og disponeringer			
Konsernbidrag		1 120 548	1 081 080
Avsatt til annen egenkapital			-289 162
Overført fra annen egenkapital		-300 622	
Sum overføringer og disponeringer		819 926	791 918



Balanse

Beløp i: NOK	Note	2020	2019
BALANSE - EIENDELER			
Anleggsmidler			
Immaterielle eiendeler			
Utsatt skattefordel	6	466 006	381 070
Sum immaterielle eiendeler		466 006	381 070
Varige driftsmidler			
Næringsbygg	4	15 028 122	15 742 707
Driftsløsøre, inventar o.a. utstyr	4		
Sum varige driftsmidler	4	15 028 122	15 742 707
Sum anleggsmidler		15 494 128	16 123 777
Omløpsmidler			
Varer			
Fordringer			
Kundefordringer			2 254
Andre kortsiktige fordringer	5	1 249 556	911 417
Sum fordringer		1 249 556	913 671
Bankinnskudd, kontanter og lignende			
Bankinnskudd		336 498	138 833
Sum bankinnskudd, kontanter og lignende		336 498	138 833
Sum omløpsmidler		1 586 054	1 052 504
SUM EIENDELER		17 080 182	17 176 280
BALANSE - EGENKAPITAL OG GJELD			
Egenkapital			
Innskutt egenkapital			
Aksjekapital	1, 2	100 000	100 000
Beholdning av egne aksjer	1		



Balanse

Beløp i: NOK	Note	2020	2019
Overkurs	2	10 000	10 000
Annen innskutt egenkapital	2	10 000 000	10 000 000
Sum innskutt egenkapital		10 110 000	10 110 000
Opptjent egenkapital			
Annen egenkapital	2	2 157 053	2 457 674
Sum opptjent egenkapital		2 157 053	2 457 674
Sum egenkapital	2	12 267 053	12 567 674
Gjeld			
Langsiktig gjeld			
Utsatt skatt	6		
Annen langsiktig gjeld			
Øvrig langsiktig gjeld	5	3 258 202	3 146 738
Sum annen langsiktig gjeld		3 258 202	3 146 738
Sum langsiktig gjeld		3 258 202	3 146 738
Kortsiktig gjeld			
Leverandørgjeld		36 407	4 852
Betalbar skatt	6	20	
Skyldig offentlige avgifter		81 900	71 016
Annen kortsiktig gjeld	5	1 436 600	1 386 000
Sum kortsiktig gjeld		1 554 927	1 461 868
Sum gjeld		4 813 129	4 608 606
SUM EGENKAPITAL OG GJELD		17 080 182	17 176 280



Brønnøysundregistrene

ÅRSREGNSKAP FOR REGNSKAPSÅRET 2020 - GENERELL INFORMASJON

Journalnummer: 2021 678046

Enheten

Organisasjonsnummer: 997 840 976
Organisasjonsform: Aksjeselskap
Foretaksnavn: SANDPORTEN AS
Forretningsadresse: c/o Scandia AS
Inkognitogata 12
0258 OSLO

Regnskapsår

Årsregnskapets periode: 01.01.2020 - 31.12.2020

Konsern

Morselskap i konsern: Nei

Regnskapsregler

Regler for små foretak benyttet: Ja
Benyttet ved utarbeidelsen av
årsregnskapet til selskapet: Regnskapslovens alminnelige regler

Årsregnskapet fastsatt av kompetent organ

Bekreftet av representant for selskapet: Frode Fiane
Dato for fastsettelse av årsregnskapet: 20.08.2021

Revisjon

Årsregnskapet er utarbeidet av ekstern
autorisert regnskapsfører: Ja
Ekstern autorisert regnskapsfører har i
løpet av regnskapsåret bistått ved den
løpende regnskapsføringen eller utført
andre tjenester for selskapet enn å
utarbeide årsregnskapet: Ja

Grunnlag for avgivelse

År 2020: Årsregnskap er elektronisk innlevert.
År 2019: Tall er hentet fra elektronisk innlevert årsregnskap fra 2020.

Det er ikke krav til at årsregnskapet m.v. som sendes til Regnskapsregisteret er undertegnet. Kontrollen på at dette er utført ligger hos revisor/enhetens øverste organ. Sikkerheten ivaretas ved at innsender har rolle/rettighet for innsending av årsregnskapet via Altinn, og ved at det bekreftes at årsregnskapet er fastsatt av kompetent organ.

Brønnøysundregistrene, 07.09.2021

Brønnøysundregistrene
Postadresse: Postboks 900, 8910 Brønnøysund
Telefon: 75 00 75 00
E-post: firmapost@brreg.no Internett: www.brreg.no
Organisasjonsnummer: 974 760 673



Organisasjonsnr: 997 840 976
SANDPORTEN AS

RESULTATREGNSKAP

Beløp i: NOK	Note	2020	2019
RESULTATREGNSKAP			
Inntekter			
Leieinntekter		2 001 972	1 966 397
Annen driftsinntekt		4 746	7 951
Sum inntekter		2 006 718	1 974 348
Kostnader			
Varekostnad		4 746	7 950
Lønnskostnad	3		
Avskrivninger av driftsmidler	4	714 585	714 585
Annen driftskostnad	3	191 096	149 796
Sum kostnader		910 426	872 330
Driftsresultat		1 096 291	1 102 018
Finansinntekter og finanskostnader			
Renteinntekt fra foretak i samme konsern	5	23 219	5 740
Annen renteinntekt		573	171
Sum finansinntekter		23 792	5 911
Rentekostnad til foretak i samme konsern	5	68 826	92 550
Annen rentekostnad		175	97
Sum finanskostnader		69 001	92 647
Netto finans		-45 209	-86 736
Ordinært resultat før skattekostnad		1 051 082	1 015 282
Skattekostnad på ordinært resultat	6	231 156	223 364
Ordinært resultat etter skattekostnad		819 926	791 918
Årsresultat	2	819 926	791 918
Årsresultat etter minoritetsinteresser		819 926	791 918
Totalresultat		819 926	791 918
Overføringer og disponeringer			
Konsernbidrag		1 120 548	1 081 080
Avsatt til annen egenkapital			-289 162



Overført fra annen egenkapital	-300 622	
Sum overføringer og disponeringer	819 926	791 918



Organisasjonsnr: 997 840 976
SANDPORTEN AS

BALANSE

Beløp i: NOK

Note	2020	2019
------	------	------

BALANSE - EIENDELER

Anleggsmidler

Immaterielle eiendeler

Utsatt skattefordel	6	466 006	381 070
Sum immaterielle eiendeler		466 006	381 070

Varige driftsmidler

Næringsbygg	4	15 028 122	15 742 707
Driftsløsøre, inventar o. a. utstyr	4		
Sum varige driftsmidler	4	15 028 122	15 742 707

Sum anleggsmidler		15 494 128	16 123 777
--------------------------	--	-------------------	-------------------

Omløpsmidler

Varer

Fordringer

Kundefordringer			2 254
Andre kortsiktige fordringer	5	1 249 556	911 417
Sum fordringer		1 249 556	913 671

Bankinnskudd, kontanter og lignende

Bankinnskudd		336 498	138 833
Sum bankinnskudd, kontanter og lignende		336 498	138 833

Sum omløpsmidler		1 586 054	1 052 504
-------------------------	--	------------------	------------------

SUM EIENDELER		17 080 182	17 176 280
----------------------	--	-------------------	-------------------

BALANSE - EGENKAPITAL OG GJELD

Egenkapital

Innskutt egenkapital

Aksjekapital	1, 2	100 000	100 000
Beholdning av egne aksjer	1		
Overkurs	2	10 000	10 000
Annen innskutt egenkapital	2	10 000 000	10 000 000
Sum innskutt egenkapital		10 110 000	10 110 000

Opptjent egenkapital

Annen egenkapital	2	2 157 053	2 457 674
Sum opptjent egenkapital		2 157 053	2 457 674



Sum egenkapital	2	12 267 053	12 567 674
Gjeld			
Langsiktig gjeld			
Utsatt skatt	6		
Annen langsiktig gjeld			
Øvrig langsiktig gjeld	5	3 258 202	3 146 738
Sum annen langsiktig gjeld		3 258 202	3 146 738
Sum langsiktig gjeld		3 258 202	3 146 738
Kortsiktig gjeld			
Leverandørgjeld		36 407	4 852
Betalbar skatt	6	20	
Skyldig offentlige avgifter		81 900	71 016
Annen kortsiktig gjeld	5	1 436 600	1 386 000
Sum kortsiktig gjeld		1 554 927	1 461 868
Sum gjeld		4 813 129	4 608 606
SUM EGENKAPITAL OG GJELD		17 080 182	17 176 280



Organisasjonsnr: 997 840 976
SANDPORTEN AS

NOTEOPPLYSNINGER - SELSKAP - alle poster oppgitt i hele tall

Note
3

Antall årsverk i regnskapsåret

Virksomheten har hatt følgende antall årsverk:
0.00

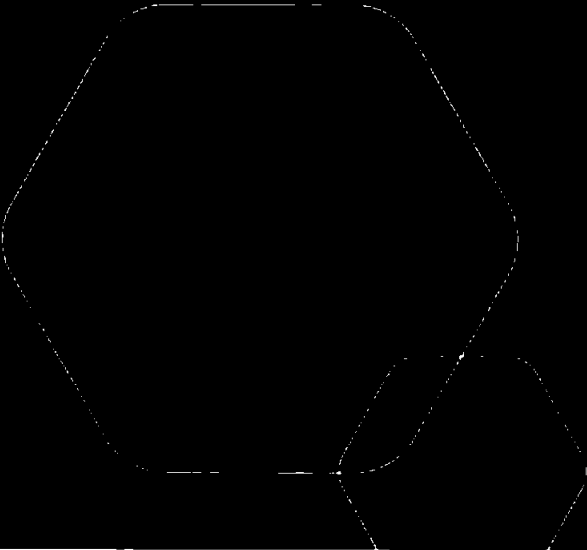


Legally signed by
Frode Fiane
20.08.2021



Årsregnskap 2020 Sandporten AS

Resultatregnskap
Balanse
Noter til regnskapet



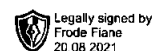
Org.nr.: 997 840 976



RESULTATREGNSKAP

SANDPORTEN AS

DRIFTSINNEKTER OG DRIFTSKOSTNADER	Note	2020	2019
Leieinntekter		2 001 972	1 966 397
Annen driftsinntekt		4 746	7 951
Sum driftsinntekter		2 006 718	1 974 348
Varekostnad		4 746	7 950
Avskrivninger av driftsmidler	4	714 585	714 585
Annen driftskostnad	3	191 096	149 796
Sum driftskostnader		910 426	872 330
Driftsresultat		1 096 291	1 102 018
FINANSINNEKTER OG FINANSKOSTNADER			
Renteinntekt fra foretak i samme konsern	5	23 219	5 740
Renteinntekter		573	171
Rentekostnad til foretak i samme konsern	5	68 826	92 550
Rentekostnader		175	97
Resultat av finansposter		-45 209	-86 736
Ordinært resultat før skattekostnad		1 051 082	1 015 282
Skattekostnad på ordinært resultat	6	231 156	223 364
Ordinært resultat		819 926	791 918
Årsresultat	2	819 926	791 918
OVERFØRINGER			
Avsatt konsernbidrag		1 120 548	1 081 080
Avsatt til annen egenkapital		0	-289 162
Overført fra annen egenkapital		300 622	0
Sum overføringer		819 926	791 918



BALANSE

SANDPORTEN AS

EIENDELER	Note	2020	2019
ANLEGGSMIDLER			
IMMATERIELLE EIENDELER			
Utsatt skattefordel	6	466 006	381 070
Sum immaterielle eiendeler		466 006	381 070
VARIGE DRIFTSMIDLER			
Næringsbygg	4	15 028 122	15 742 707
Sum varige driftsmidler	4	15 028 122	15 742 707
Sum anleggsmidler		15 494 128	16 123 777
OMLØPSMIDLER			
FORDRINGER			
Kundefordringer		0	2 254
Andre kortsiktige fordringer	5	1 249 556	911 417
Sum fordringer		1 249 556	913 671
Bankinnskudd		336 498	138 833
Sum omløpsmidler		1 586 054	1 052 504
Sum eiendeler		17 080 182	17 176 280



BALANSE

SANDPORTEN AS

EGENKAPITAL OG GJELD	Note	2020	2019
INNSKUTT EGENKAPITAL			
Aksjekapital	1, 2	100 000	100 000
Overkurs	2	10 000	10 000
Annen innskutt egenkapital	2	10 000 000	10 000 000
Sum innskutt egenkapital		10 110 000	10 110 000
OPPTJENT EGENKAPITAL			
Annen egenkapital	2	2 157 053	2 457 674
Sum opptjent egenkapital		2 157 053	2 457 674
Sum egenkapital	2	12 267 053	12 567 674
GJELD			
ANNEN LANGSIKTIG GJELD			
Øvrig langsiktig gjeld	5	3 258 202	3 146 738
Sum annen langsiktig gjeld		3 258 202	3 146 738
KORTSIKTIG GJELD			
Leverandørgjeld		36 407	4 852
Betalbar skatt	6	20	0
Skyldig offentlige avgifter		81 900	71 016
Annen kortsiktig gjeld	5	1 436 600	1 386 000
Sum kortsiktig gjeld		1 554 927	1 461 868
Sum gjeld		4 813 129	4 608 606
Sum egenkapital og gjeld		17 080 182	17 176 280

Oslo
Styret i Sandporten AS

Frode Fiane
Styrets leder/daglig leder



Regnskapsprinsipper

Årsregnskapet er satt opp i samsvar med regnskapsloven og NRS 8 - God regnskapsskikk for små foretak.

DRIFTSINNTEKTER

Inntektsføring ved salg av tjenester inntektsføres etter hvert som de leveres.

SKATT

Skattekostnaden i resultatregnskapet omfatter både periodens betalbare skatt og endring i utsatt skatt. Utsatt skatt er beregnet med 22 % på grunnlag av de midlertidige forskjeller som eksisterer mellom regnskapsmessige og skattemessige verdier, samt ligningsmessig underskudd til fremføring ved utgangen av regnskapsåret. Skatteøkende og skattereduserende midlertidige forskjeller som reverserer eller kan reverseres i samme periode er utlignet og nettoført.

KLASSIFISERING OG VURDERING AV ANLEGGSMIDLER

Anleggsmidler omfatter eiendeler bestemt til varig eie og bruk. Anleggsmidler er vurdert til anskaffelseskost. Varige driftsmidler balanseføres og avskrives over driftsmidlets økonomiske levetid. Avskrivningsperioden for fast eiendom anskaffet etter 2009 er dekomponert i en del som gjelder råbygget og en del som gjelder faste tekniske installasjoner. Varige driftsmidler nedskrives til gjenvinnbart beløp ved verdifall som forventes ikke å være forbigående. Gjenvinnbart beløp er det høyeste av netto salgsverdi og verdi i bruk. Verdi i bruk er nåverdi av fremtidige kontantstrømmer knyttet til eiendelen. Nedskrivningen reverseres når grunnlaget for nedskrivningen ikke lenger er til stede.

KLASSIFISERING OG VURDERING AV OMLØPSMIDLER

Omløpsmidler og kortsiktig gjeld omfatter normalt poster som forfaller til betaling innen ett år etter balansedagen, samt poster som knytter seg til varekretsløpet. Omløpsmidler vurderes til laveste verdi av anskaffelseskost og virkelig verdi.

FORDRINGER

Kundefordringer og andre fordringer oppføres til pålydende etter fradrag for avsetning til forventet tap. Avsetning til tap gjøres på grunnlag av en individuell vurdering av de enkelte fordringene.

Note 1 Aksjonærer

AKSJEKAPITALEN I SANDPORTEN AS PR. 31.12 BESTÅR AV:

	Antall	Pålydende	Bokført
Ordinære aksjer	100	1 000,0	100 000
Sum	100		100 000

EIERSTRUKTUR

De største aksjonærene i % pr. 31.12 var:

	Ordinære	Eierandel	Stemmeandel
Konkret AS	100	100,0	100,0



Note 2 Egenkapital

	Aksjekapital	Overkurs	Annen innskutt egenkapital	Annen egenkapital	Sum egenkapital
Pr. 31.12.2019	100 000	10 000	10 000 000	2 457 674	12 567 674
Pr. 01.01.2020	100 000	10 000	10 000 000	2 457 674	12 567 674
Årets resultat				819 926	819 926
Konsernbidrag avgitt				-1 120 548	-1 120 548
Pr. 31.12.2020	100 000	10 000	10 000 000	2 157 053	12 267 053

Note 3 Lønnskostnader

Sandporten AS har ikke hatt lønns- eller personalkostnader i 2020 og det foreligger heller ingen slike forpliktelser.

Revisor

Det er kostnadsført kr 15 000 i lovpålagt revisjon. Honorar for teknisk bistand er kostnadsført med kr 8 000 og honorar for annen bistand er kostnadsført med kr 9 300

Note 4 Anleggsmidler

	Tomter og bygninger
Anskaffelseskost pr. 01.01.2020	20 270 840
Samlede avskrivninger per 31.12.2020	5 242 718
Balanseført verdi per 31.12.2020	15 028 122
Årets avskrivning	714 585
Økonomisk levetid	10år/50år
Avskrivningsplan	Lineær



Note 5 Mellomværende med selskap i samme konsern m.v.

	Andre kortsiktige fordringer	Øvrig langsiktig gjeld	Annen kortsiktig gjeld	Renter
Scandia AS	1 236 377	0	-1 436 600	23 219
Konkret AS	0	-3 258 202	0	-68 826
Sum	1 236 377	-3 258 202	-1 436 600	-45 607

Eiendommen er stilt opp som sikkerhet for lån tatt opp i Scandia AS. Selskapet har besluttet å utdele konsernbidrag på kr 1 436 000 til Scandia AS og dette inngår i annen kortsiktig gjeld.

Note 6 Skatt

Årets skattekostnad	2020	2019
Resultatført skatt på ordinært resultat:		
Betalbar skatt	316 092	1
Endring i utsatt skattefordel	-84 936	223 363
Skattekostnad ordinært resultat	231 156	223 364
Skattepliktig inntekt:		
Ordinært resultat før skatt	1 051 082	1 015 282
Permanente forskjeller	-464	97
Endring i midlertidige forskjeller	386 075	370 713
Avgitt konsernbidrag	-1 436 600	-1 386 000
Skattepliktig inntekt	93	92
Betalbar skatt i balansen:		
Betalbar skatt på årets resultat	316 072	304 920
Betalbar skatt på avgitt konsernbidrag	-316 052	-304 920
Sum betalbar skatt i balansen	20	0

Skatteeffekten av midlertidige forskjeller som har gitt opphav til utsatt skatt og utsatte skattefordeler, spesifisert på typer av midlertidige forskjeller

	2020	2019	Endring
Varige driftsmidler	-2 118 211	-1 732 136	386 075
Sum	-2 118 211	-1 732 136	386 075
Grunnlag for utsatt skattefordel	-2 118 211	-1 732 136	386 075
Utsatt skattefordel (22 %)	-466 006	-381 070	84 937



Ausland & Bratlid AS
Statsautorisert revisor

Ausland & Bratlid AS
Kystveien 40
N-4841 Arendal
Telefon 40 00 17 78
Web aub.no

Til generalforsamlingen i **Sandporten AS**

UAVHENGIG REVISORS BERETNING

Uttalelse om revisjonen av årsregnskapet

Konklusjon

Vi har revidert Sandporten AS's årsregnskap som viser et overskudd på kr 819 926. Årsregnskapet består av balanse per 31. desember 2020, resultatregnskap for regnskapsåret avsluttet per denne datoen og noter til årsregnskapet, herunder et sammendrag av viktige regnskapsprinsipper.

Etter vår mening er det medfølgende årsregnskapet avgitt i samsvar med lov og forskrifter og gir et rettviseende bilde av selskapets finansielle stilling per 31. desember 2020, og av dets resultater og kontantstrømmer for regnskapsåret avsluttet per denne datoen i samsvar med regnskapslovens regler og god regnskapsskikk i Norge.

Grunnlag for konklusjonen

Vi har gjennomført revisjonen i samsvar med lov, forskrift og god revisjonsskikk i Norge, herunder de internasjonale revisjonsstandardene International Standards on Auditing (ISA-ene). Våre oppgaver og plikter i henhold til disse standardene er beskrevet i Revisors oppgaver og plikter ved revisjon av årsregnskapet. Vi er uavhengige av selskapet slik det kreves i lov og forskrift, og har overholdt våre øvrige etiske forpliktelser i samsvar med disse kravene. Etter vår oppfatning er innhentet revisjonsbevis tilstrekkelig og hensiktsmessig som grunnlag for vår konklusjon.

Styrets og daglig leders ansvar for årsregnskapet

Styret og daglig leder (ledelsen) er ansvarlig for å utarbeide årsregnskapet i samsvar med lov og forskrifter, herunder for at det gir et rettviseende bilde i samsvar med regnskapslovens regler og god regnskapsskikk i Norge. Ledelsen er også ansvarlig for slik intern kontroll som den finner nødvendig for å kunne utarbeide et årsregnskap som ikke inneholder vesentlig feilinformasjon, verken som følge av misligheter eller utilsiktede feil.

Ved utarbeidelsen av årsregnskapet må ledelsen ta standpunkt til selskapets evne til fortsatt drift og opplyse om forhold av betydning for fortsatt drift. Forutsetningen om fortsatt drift skal legges til grunn for årsregnskapet så lenge det ikke er sannsynlig at virksomheten vil bli avvirket.

Revisors oppgaver og plikter ved revisjonen av årsregnskapet

Vårt mål er å oppnå betryggende sikkerhet for at årsregnskapet som helhet ikke inneholder vesentlig feilinformasjon, verken som følge av misligheter eller utilsiktede feil, og å avgi en revisjonsberetning som inneholder vår konklusjon. Betryggende sikkerhet er en høy grad av sikkerhet, men ingen garanti for at en revisjon utført i samsvar med lov, forskrift og god revisjonsskikk i Norge, herunder ISA-ene, alltid vil avdekke vesentlig feilinformasjon som eksisterer. Feilinformasjon kan oppstå som følge av misligheter eller utilsiktede feil. Feilinformasjon blir vurdert som vesentlig dersom den enkeltvis eller



Ausland & Bratlid AS – Statsautorisert revisor

samlet med rimelighet kan forventes å påvirke økonomiske beslutninger som brukerne foretar basert på årsregnskapet.

Det henvises til: <https://revisorforeningen.no/revisjonsberetninger>, som inneholder en beskrivelse av revisors oppgaver og plikter.


Uttalelse om øvrige lovmessige krav

Konklusjon om registrering og dokumentasjon

Basert på vår revisjon av årsregnskapet som beskrevet ovenfor, og kontrollhandlinger vi har funnet nødvendig i henhold til internasjonal standard for attestasjonsoppdrag (ISAE) 3000 «Attestasjonsoppdrag som ikke er revisjon eller forenklet revisorkontroll av historisk finansiell informasjon», mener vi at ledelsen har oppfylt sin plikt til å sørge for ordentlig og oversiktlig registrering og dokumentasjon av selskapets regnskapsopplysninger i samsvar med lov og god bokføringskikk i Norge.

Arendal, 20. august 2021

Ausland & Bratlid AS


Yngve Bratlid
statsautorisert revisor