



ÅRSREGNSKAPET FOR REGNSKAPSÅRET 2018 - GENERELL INFORMASJON

Enheten

Organisasjonsnummer:	952 031 775
Organisasjonsform:	Aksjeselskap
Foretaksnavn:	SIMA UTLEIGE AS
Forretningsadresse:	Muslandsvegen 223 5463 USKEDALEN

Regnskapsår

Årsregnskapets periode:	01.01.2018 - 31.12.2018
-------------------------	-------------------------

Konsern

Morselskap i konsern:	Ja
Konsernregnskap lagt ved:	Nei

Regnskapsregler

Regler for små foretak benyttet:	Ja
Benyttet ved utarbeidelsen av årsregnskapet til selskapet:	Regnskapslovens alminnelige regler

Årsregnskapet fastsatt av kompetent organ

Bekreftet av representant for selskapet:	Sigmund Myklebust
Dato for fastsettelse av årsregnskapet:	25.06.2019

Grunnlag for avgivelse

År 2018: Årsregnskapet er elektronisk innlevert
År 2017: Tall er hentet fra elektronisk innlevert årsregnskap fra 2018

Det er ikke krav til at årsregnskapet m.v. som sendes til Regnskapsregisteret er undertegnet. Kontrollen på at dette er utført ligger hos revisor/enhetens øverste organ. Sikkerheten ivaretas ved at innsender har rolle/rettighet for innsending av årsregnskapet via Altinn, og ved at det bekreftes at årsregnskapet er fastsatt av kompetent organ.

Brønnøysundregistrene, 23.11.2020



Resultatregnskap

Beløp i: NOK	Note	2018	2017
RESULTATREKNESKAP			
Inntekter			
Salgsinntekt		61 040	
Annen driftsinntekt	4,5,8	2 495 462	2 678 001
Sum inntekter		2 556 502	2 678 001
Kostnader			
Varekostnad		154 997	30 629
Avskrivning på varige driftsmidler	4	885 927	1 012 495
Annen driftskostnad	7	118 405	198 150
Sum kostnader		1 159 329	1 241 274
Driftsresultat		1 397 173	1 436 727
Finansinntekter og finanskostnader			
Anna renteinntekt		49 463	18 040
Annen finansinntekt		57 499	19 443
Verdiøkning av markedsb. finansielle oml.m	6		84 036
Sum finansinntekter		106 962	121 519
Verdired. av markedsb. finansielle oml.midler	6	117 830	
Nedskr. av finansielle anleggsmidler	5	-100 000	970
Annan rentekostnad		14 790	14 542
Annen finanskostnad		17 425	
Sum finanskostnader		50 046	15 512
Netto finans		56 916	106 006
Ordinært resultat før skattekostnad		1 454 090	1 542 733
Skattekostnad på ordinært resultat	3	395 977	432 886
Ordinært resultat etter skattekostnad		1 058 113	1 109 847
Årsresultat		1 058 113	1 109 847
Årsresultat etter minoritetsinteresser		1 058 113	1 109 847



Resultatregnskap

Beløp i: NOK	Note	2018	2017
Overføringer og disponeringar			
Avgjevne konsernbidrag	2	1 325 661	
Overføringer annen egenkapital	2	-267 548	1 109 847
Sum overføringer og disponeringar		1 058 113	1 109 847



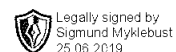
Balanse

Beløp i: NOK	Note	2018	2017
BALANSE - EIGEDELAR			
Anleggsmiddel			
Immaterielle egedelar			
Varige driftsmiddel			
Tomter, bygninger og annen fast eiendom	4	425 049	556 180
Maskiner og anlegg	4	1 290 125	1 582 833
Driftsløsøre, inventar, verktøy, kontorm.	4	1 399 567	2 152 392
Sum varige driftsmiddel		3 114 740	4 291 406
Finansielle anleggsmiddel			
Investeringar i dotterselskap	5	644 600	544 600
Investeringar i tilknytt selskap	5	18 000	
Sum finansielle anleggsmiddel		662 600	544 600
Sum anleggsmiddel		3 777 340	4 836 006
Omløpsmiddel			
Varer			
Krav			
Kundefordringer			18 751
Andre kortsiktige fordringer	7	297 389	
Konsernkrav	5		205 284
Sum krav		297 389	224 035
Investeringar			
Andre marknadsbaserte finansielle instrument	6		261 646
Andre finansielle instrumenter	6	386 435	2 147 577
Sum investeringar		386 435	2 409 223
Bankinnskott, kontantar og liknande			
Bankinnskudd, kontanter o.l.		4 483 498	1 523 063
Sum bankinnskott, kontantar og liknande		4 483 498	1 523 063
Sum omløpsmiddel		5 167 321	4 156 321



Balanse

Beløp i: NOK	Note	2018	2017
SUM EIGEDLAR		8 944 661	8 992 327
BALANSE - EIGENKAPITAL OG GJELD			
Eigenkapital			
Innskoten eigenkapital			
Selskapskapital	1	100 000	100 000
Sum innskoten eigenkapital		100 000	100 000
Opptent eigenkapital			
Annen egenkapital	2	7 038 892	7 306 440
Sum opptent eigenkapital		7 038 892	7 306 440
Sum eigenkapital		7 138 892	7 406 440
Gjeld			
Langsiktig gjeld			
Anna langsiktig gjeld			
Øvrig langsiktig gjeld			528 236
Sum anna langsiktig gjeld			528 236
Sum langsiktig gjeld		0	528 236
Kortsiktig gjeld			
Leverandørgjeld		57 112	171 541
Betalbar skatt	3		433 585
Skyldig offentlige avgifter		243 208	113 894
Kortsiktig konserngjeld	5	1 438 281	243 762
Annen kortsiktig gjeld		67 168	94 868
Sum kortsiktig gjeld		1 805 769	1 057 651
Sum gjeld		1 805 769	1 585 886
SUM EIGENKAPITAL OG GJELD		8 944 661	8 992 327



**Årsregnskap 2018
for
SIMA Utleige AS**

Organisasjonsnr. 952031775



SIMA Utleige AS

Legally signed by
Sigmund Myklebust
25.05.2019

Resultatregnskap

	Note	2018	2017
DRIFTSINNEKTER OG DRIFTSKOSTNADER			
Driftsinntekter			
Salgsinntekt		61 040	0
Annen driftsinntekt	4,5,8	2 495 462	2 678 001
Sum driftsinntekter		2 556 502	2 678 001
Driftskostnader			
Varekostnad		154 997	30 629
Avskrivning på varige driftsmidler	4	885 927	1 012 495
Annen driftskostnad	7	118 405	198 150
Sum driftskostnader		1 159 329	1 241 274
DRIFTSRESULTAT		1 397 173	1 436 727
FINANSINNEKTER OG FINANSKOSTNADER			
Finansinntekter			
Verdiøkning av markedsb. finansielle oml.m	6	-84 036	84 036
Annen renteinntekt		49 463	18 040
Annen finansinntekt		57 499	19 443
Sum finansinntekter		22 926	121 519
Finanskostnader			
Verdired. av markedsb. finansielle oml.midler	6	33 794	0
Nedskr. av finansielle anleggsmidler	5	-100 000	970
Annen rentekostnad		14 790	14 542
Annen finanskostnad		17 425	0
Sum finanskostnader		-33 990	15 512
NETTO FINANSPOSTER		56 916	106 006
ORDINÆRT RES. FØR SKATTEKOSTNAD		1 454 090	1 542 733
Skattekostnad på ordinært resultat	3	395 977	432 886
ORDINÆRT RESULTAT		1 058 113	1 109 847
ARSRESULTAT		1 058 113	1 109 847
OVERF. OG DISPONERINGER			
Avgitt konsernbidrag	2	1 325 661	0
Overføringer annen egenkapital	2	-267 548	1 109 847
SUM OVERF. OG DISP.		1 058 113	1 109 847

Årsregnskap for SIMA Utleige AS

Organisasjonsnr. 952031775



SIMA Utleige AS

Legally signed by
Sigmund Myklebust
25.05.2019

Balanse pr. 31.12.2018

	Note	31.12.2018	31.12.2017
EIENDELER			
ANLEGGSMIDLER			
Varige driftsmidler			
Tomter, bygninger og annen fast eiendom	4	425 049	556 180
Maskiner og anlegg	4	1 290 125	1 582 833
Driftsløsøre, inventar, verktøy, kontorm.	4	1 399 567	2 152 392
Sum varige driftsmidler		3 114 740	4 291 406
Finansielle anleggsmidler			
Investeringer i datterselskap	5	644 600	544 600
Investeringer i tilknyttet selskap	5	18 000	0
Sum finansielle anleggsmidler		662 600	544 600
SUM ANLEGGSMIDLER		3 777 340	4 836 006
OMLØPSMIDLER			
Fordringer			
Kundefordringer		0	18 751
Fordringer på konsernselskap	5	0	205 284
Andre kortsiktige fordringer	7	297 389	0
Sum fordringer		297 389	224 035
Investeringer			
Andre markedsbaserte finansielle instr.	6	0	261 646
Andre finansielle instrumenter	6	386 435	2 147 577
Sum investeringer		386 435	2 409 223
Bankinnskudd, kontanter o.l.		4 483 498	1 523 063
SUM OMLØPSMIDLER		5 167 321	4 156 321
SUM EIENDELER		8 944 661	8 992 327



SIMA Utleige AS

Legally signed by
Sigmund Myklebust
25.06.2019

Balanse pr. 31.12.2018

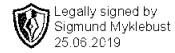
	Note	31.12.2018	31.12.2017
EGENKAPITAL OG GJELD			
EGENKAPITAL			
Innskutt egenkapital			
Selskapskapital	1	100 000	100 000
Sum innskutt egenkapital		100 000	100 000
Opptjent egenkapital			
Annen egenkapital	2	7 038 892	7 306 440
Sum opptjent egenkapital		7 038 892	7 306 440
SUM EGENKAPITAL		7 138 892	7 406 440
GJELD			
LANGSIKTIG GJELD			
Annen langsiktig gjeld			
Øvrig langsiktig gjeld		0	528 236
Sum annen langsiktig gjeld		0	528 236
SUM LANGSIKTIG GJELD		0	528 236
KORTSIKTIG GJELD			
Leverandørgjeld		57 112	171 541
Betalbar skatt	3	0	433 585
Skyldig offentlige avgifter		243 208	113 894
Kortsiktig gjeld til konsernselskap	5	1 438 281	243 762
Annen kortsiktig gjeld		67 168	94 868
SUM KORTSIKTIG GJELD		1 805 769	1 057 651
SUM GJELD		1 805 769	1 585 886
SUM EGENKAPITAL OG GJELD		8 944 661	8 992 327

Uskedalen, 19. juni 2019

Sigmund Myklebust
styrets leder / daglig leder



SIMA Utleige AS



Noter 2018

Regnskapsprinsipper

Årsregnskapet er satt opp i samsvar med regnskapslovens bestemmelser og god regnskapsskikk for små foretak.

Salgsinntekter

Inntektsføring ved salg av varer skjer på leveringstidspunktet. Tjenester inntektsføres i takt med utførelsen. Andelen av salgsinntekter som knytter seg til fremtidige serviceytelser balanseføres som uopptjent inntekt ved salget, og inntektsføres deretter i takt med levering av ytelsene.

Klassifisering og vurdering av balanseposter

Omløpsmidler og kortsiktig gjeld omfatter poster som forfaller til betaling innen ett år etter balansedagen, samt poster som knytter seg til varekretsløpet. Øvrige poster er klassifisert som anleggsmiddel/langsiktig gjeld.

Omløpsmidler vurderes til laveste av anskaffelseskost og virkelig verdi. Kortsiktig gjeld balanseføres til nominelt beløp på etableringstidspunktet.

Anleggsmidler vurderes til anskaffelseskost, men nedskrives til virkelig verdi ved verdifall som ikke forventes å være forbigående. Anleggsmidler med begrenset økonomisk levetid avskrives planmessig. Langsiktig gjeld balanseføres til nominelt beløp på etableringstidspunktet.

Fordringer

Kundefordringer og andre fordringer er oppført i balansen til pålydende etter fradrag for avsetning til forventet tap. Avsetning til tap gjøres på grunnlag av individuelle vurderinger av de enkelte fordringene. I tillegg gjøres det for øvrige kundefordringer en uspesifisert avsetning for å dekke antatt tap.

Varige driftsmidler

Varige driftsmidler balanseføres og avskrives over driftsmidlets forventede økonomiske levetid. Direkte vedlikehold av driftsmidler kostnadsføres løpende under driftskostnader, mens påkostninger eller forbedringer tillegges driftsmidlets kostpris og avskrives i takt med driftsmidlet. Dersom gjenvinnbart beløp av driftsmiddelet er lavere enn balanseført verdi foretas nedskrivning til gjenvinnbart beløp. Gjenvinnbart beløp er det høyeste av netto salgsverdi og verdi i bruk. Verdi i bruk er nåverdien av de fremtidige kontantstrømmene som eiendelen vil generere.

Skatter

Skattekostnaden i resultatregnskapet omfatter både periodens betalbare skatt og endring i utsatt skatt. Utsatt skatt er beregnet med 22 % på grunnlag av de midlertidige forskjeller som eksisterer mellom regnskapsmessige og skattemessige verdier, samt ligningsmessig underskudd til fremføring ved utgangen av regnskapsåret. Skatteøkende og skattereduserende midlertidige forskjeller som reverserer eller kan reversere i samme periode er utlignet og nettoført. Netto utsatt skattefordel balanseføres i den grad det er sannsynlig at denne kan bli nyttegjørt.



SIMA Utleige AS

Legally signed by
Sigmund Myklebust
25.05.2019

Noter 2018

Note 1 - Selskapskapital

Aksjekapitalen består av:

	Antall	Pålydende	Balanseført
Ordinære aksjer	50	2 000 kr	100 000

Oversikt over aksjonærene i selskapet per 31.12:

	Ordinære aksjer	Eierandeler	Stemmeandel
Sigmund Myklebust, <i>daglig leder/styrets leder</i>	50	100 %	100 %
Sum	50	100 %	100 %

Note 2 - Egenkapital

	Aksjekapital	Annen egenkapital	Sum
Egenkapital 1.1.	100 000	7 306 440	7 406 440
Ytet konsernbidrag		-1 375 965	-1 375 965
Årets resultat		1 103 185	1 103 185
Egenkapital 31.12.	100 000	7 038 892	7 138 892

Note 3 - Skatt

<i>Årets skattekostnad fordeler seg på</i>	2018	2017
Betalbar skatt	395 977	433 585
Endring utsatt skatt	0	0
Årets totale skattekostnad (23 % / 24 %)	395 977	432 886

<i>Beregning av årets skattekostnad</i>	2018	2017
Ordinært resultat før skattekostnad	1 454 090	1 542 733
Permanente forskjeller	-30 069	-83 270
Endring i midlertidige forskjeller	297 617	347 140
Ytet konsernbidrag	-1 721 638	
Årets skattegrunnlag	0	
Betalbar skatt av årets resultat	395 977	433 585
Betalbar skatt på ytet konsernbidrag	411 003	
Betalbar skatt (23 % / 24%) av årets skattegrunnlag	753	433 585

<i>Midlertidig forskjeller</i>	2018	2017	Endring
Driftsmidler	-724 877	-393 824	331 053
Utestående fordringer	-460 565	-494 000	-33 435
Sum midlertidig forskjeller	-1 185 442	-887 824	297 618

Utsatt skatt / skattefordel (22% / 23%)	0	0	0
---	---	---	---

I henhold til God regnskapsskikk for små foretak balanseføres ikke utsatt skattefordel.



SIMA Utleige AS



Noter 2018

Note 4 - Driftsmidler

	Tomter, bygninger og a. fast eiendom	Maskiner og anlegg	Driftsløsøre, inventar, verktøy, kontrom.	Sum
Anskaffelseskost 1.1	1 242 756	5 717 893	4 273 481	11 234 130
Tilgang				
Avgang			-363 422	-363 422
Anskaffelseskost 31.12.	1 242 756	5 717 893	3 910 059	10 870 708
Akk. avskrivning 31.12.	817 707	4 427 768	2 510 492	7 755 967
Balanseført per 31.12.	425 049	1 290 125	1 399 567	3 114 740
Årets avskrivninger	131 131	292 708	462 088	885 927
Økonomisk levetid	10 år	3 - 5 år	3 - 8 år	
Avskrivningsplan	lineær	lineær	lineær	

Note 5 - Investeringer i datter- og tilknyttet selskap

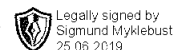
Investering datterselskap	Eier/ stemme andel	Selskapets egenkapital	Selskapets resultat	Bokført verdi
Luftig AS, Uskedalen	100 %	100 000	66 251	100 000
Sverre Myklebust Maskinstasjon AS, Uske	100 %	2 109 720	-3 308 058	544 600
Sum investering i datterselskap				644 600
<i>Mellomværende datterselskap</i>			2018	2017
Luftig AS			-516 968	-70 000
Sverre Myklebust Maskinstasjon AS			-921 313	31 522
Sum mellomværende datterselskap			-1 438 281	-38 478

Mellomværende skyldes i all hovedsak ytet konsernbidrag.

Investering tilknyttet selskap	Eier/ stemme andel	Selskapets egenkapital	Selskapets resultat	Bokført verdi
Simbreaker AS, Kristiansand	60 %	14 516	-9 914	18 000
Sum investering i tilknyttet selskap				18 000



SIMA Utleige AS



Noter 2018

Note 6 - Andre investeringer

	Anskaffelses kost	Periodens verdi- justering	Markedsverdi	Bokført verdi
<i>Andre investeringer</i>				
Markedsbaserte aksjer, andeler mv.	420 229	-33 794	386 435	386 435
Sum	420 229	-33 794	386 435	386 435

Note 7 - Lønn, honorarer mv.

Lønn, ansatte mv.

Det har ikke vært ansatte i regnskapsåret. Det er ikke utbetalt lønn eller annen godtgjørelse til ledende personer i regnskapsåret.

Selskapet er ikke pliktig til å ha tjenestepensjonsordning etter lov om obligatorisk tjenestepensjon.

Selskapet har fordring mot aksjonær på kr 295 640. Fordringen er tilbakebetalt i 2019.

<i>Godtgjørelse til revisor</i>	2018	2017
Revisjon	26 000	26 400
Andre tjenester	0	0
Sum	26 000	26 400

Merverdiavgift er ikke inkludert i revisjonshonoraret.

Note 8 - Transaksjoner nærstående

Selskapet har leiet ut utstyr til datterselskap for kr 2.400.000 i regnskapsåret.



BDO AS
Osen 2
N-5411 Stord

Uavhengig revisors beretning

Til generalforsamlingen i Sima Utleige AS

Uttalelse om revisjonen av årsregnskapet

Konklusjon

Vi har revidert årsregnskapet til Sima Utleige AS.

Årsregnskapet består av:

- Balanse per 31. desember 2018
- Resultatregnskap for 2018
- Noter til årsregnskapet, herunder et sammendrag av viktige regnskapsprinsipper.

Etter vår mening:

Er årsregnskapet avgitt i samsvar med lov og forskrifter og gir et rettviseende bilde av selskapets finansielle stilling per 31. desember 2018 og av dets resultater for regnskapsåret avsluttet per denne datoen i samsvar med regnskapslovens regler og god regnskapsskikk i Norge.

Grunnlag for konklusjonen

Vi har gjennomført revisjonen i samsvar med lov, forskrift og god revisjonsskikk i Norge, herunder de internasjonale revisjonsstandardene International Standards on Auditing (ISA-ene). Våre oppgaver og plikter i henhold til disse standardene er beskrevet i Revisors oppgaver og plikter ved revisjon av årsregnskapet. Vi er uavhengige av selskapet slik det kreves i lov og forskrift, og har overholdt våre øvrige etiske forpliktelser i samsvar med disse kravene. Etter vår oppfatning er innhentet revisjonsbevis tilstrekkelig og hensiktsmessig som grunnlag for vår konklusjon.

Styret og daglig leders ansvar for årsregnskapet

Styret og daglig leder (ledelsen) er ansvarlig for å utarbeide årsregnskapet i samsvar med lov og forskrifter, herunder for at det gir et rettviseende bilde i samsvar med regnskapslovens regler og god regnskapsskikk i Norge. Ledelsen er også ansvarlig for slik internkontroll som den finner nødvendig for å kunne utarbeide et årsregnskap som ikke inneholder vesentlig feilinformasjon, verken som følge av misligheter eller utilsiktede feil.

Ved utarbeidelsen av årsregnskapet må ledelsen ta standpunkt til selskapets evne til fortsatt drift og opplyse om forhold av betydning for fortsatt drift. Forutsetningen om fortsatt drift skal legges til grunn for årsregnskapet så lenge det ikke er sannsynlig at virksomheten vil bli avvirket.

Revisors oppgaver og plikter ved revisjonen av årsregnskapet

Vårt mål er å oppnå betryggende sikkerhet for at årsregnskapet som helhet ikke inneholder vesentlig feilinformasjon, verken som følge av misligheter eller utilsiktede feil, og å avgi en revisjonsberetning som inneholder vår konklusjon. Betryggende sikkerhet er en høy grad av sikkerhet, men ingen garanti for at en revisjon utført i samsvar med lov, forskrift og god revisjonsskikk i Norge, herunder ISA-ene, alltid vil avdekke vesentlig feilinformasjon som eksisterer. Feilinformasjon kan oppstå som følge av misligheter eller utilsiktede feil. Feilinformasjon blir vurdert som vesentlig dersom den enkeltvis eller samlet med rimelighet kan forventes å påvirke økonomiske beslutninger som brukerne foretar basert på årsregnskapet.



For videre beskrivelse av revisors oppgaver og plikter vises det til:
<https://revisorforeningen.no/revisjonsberetninger>

Uttalelse om øvrige lovmessige krav

Konklusjon om registrering og dokumentasjon

Basert på vår revisjon av årsregnskapet som beskrevet ovenfor, og kontrollhandlinger vi har funnet nødvendig i henhold til internasjonal standard for attestasjonsoppdrag (ISAE) 3000 «Attestasjonsoppdrag som ikke er revisjon eller forenklet revisorkontroll av historisk finansiell informasjon», mener vi at ledelsen har oppfylt sin plikt til å sørge for ordentlig og oversiktlig registrering og dokumentasjon av selskapets regnskapsopplysninger i samsvar med lov og god bokføringsskikk i Norge.

BDO AS

Frank Tveita
Registrert revisor
(elektronisk signert)

Penneo Dokumentnøkkel: HPYEO.P3.155.WANV2.NASH0A.Y3XU.N4LWJG



PENNEO

*Signaturene i dette dokumentet er juridisk bindende. Dokument signert med "Penneo"™ - sikker digital signatur.
De signerende parter sin identitet er registrert, og er listet nedenfor.*

"Med min signatur bekrefter jeg alle datoer og innholdet i dette dokument."

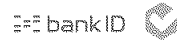
Frank Tveita

Partner

Serienummer: 9578-5995-4-432838

IP: 188.95.xxx.xxx

2019-06-25 11:01:40Z



Penneo Dokumentnøkkel: HPVE0-P31SS-WAIVZ-NASH0-AY3XU-N4UWG

Dokumentet er signert digitalt, med **Penneo.com**. Alle digitale signatur-data i dokumentet er sikret og validert av den datamaskin-utregnede hash-verdien av det opprinnelige dokument. Dokumentet er låst og tids-stemplet med et sertifikat fra en betrodd tredjepart. All kryptografisk bevis er integrert i denne PDF, for fremtidig validering (hvis nødvendig).

Hvordan bekrefter at dette dokumentet er originalen?

Dokumentet er beskyttet av ett Adobe CDS sertifikat. Når du åpner dokumentet i

Adobe Reader, skal du kunne se at dokumentet er sertifisert av **Penneo e-signature service** <penneo@penneo.com>. Dette garanterer at innholdet i dokumentet ikke har blitt endret.

Det er lett å kontrollere de kryptografiske beviser som er lokalisert inne i dokumentet, med Penneo validator - <https://penneo.com/validate>