



## ÅRSREGNSKAPET FOR REGNSKAPSÅRET 2019 - GENERELL INFORMASJON

### Enheten

Organisasjonsnummer: 913 861 698  
Organisasjonsform: Aksjeselskap  
Foretaksnavn: NORDIC COMFORT PRODUCTS AS  
Forretningsadresse: 8640 HEMNESBERGET

### Regnskapsår

Årsregnskapets periode: 01.01.2019 - 31.12.2019

### Konsern

Morselskap i konsern: Ja  
Konsernregnskap lagt ved: Nei

### Regnskapsregler

Regler for små foretak benyttet: Ja  
Benyttet ved utarbeidelsen av årsregnskapet til selskapet: Regnskapslovens alminnelige regler

### Årsregnskapet fastsatt av kompetent organ

Bekreftet av representant for selskapet: Svein Erik Hjerpbakk  
Dato for fastsettelse av årsregnskapet: 10.03.2020

### Grunnlag for avgivelse

År 2019: Årsregnskapet er elektronisk innlevert  
År 2018: Tall er hentet fra elektronisk innlevert årsregnskap fra 2019

*Det er ikke krav til at årsregnskapet m.v. som sendes til Regnskapsregisteret er undertegnet. Kontrollen på at dette er utført ligger hos revisor/enhetens øverste organ. Sikkerheten ivaretas ved at innsender har rolle/rettighet for innsending av årsregnskapet via Altinn, og ved at det bekreftes at årsregnskapet er fastsatt av kompetent organ.*

Brønnøysundregistrene, 16.09.2021



## Resultatregnskap

Beløp i: NOK	Note	2019	2018
<b>RESULTATREGNSKAP</b>			
<b>Inntekter</b>			
Salgsinntekt		45 118 687	48 910 810
Annen driftsinntekt		1 565 396	2 008 569
<b>Sum inntekter</b>		<b>46 684 083</b>	<b>50 919 379</b>
<b>Kostnader</b>			
Varekostnad		25 842 743	26 982 192
Lønnskostnad	6, 11	11 171 582	10 569 984
Avskrivning av driftsmidler og immaterielle eiendeler	8	492 398	597 902
Annen driftskostnad	6, 11	11 807 246	10 920 176
<b>Sum kostnader</b>		<b>49 313 968</b>	<b>49 070 254</b>
<b>Driftsresultat</b>		<b>-2 629 886</b>	<b>1 849 125</b>
<b>Finansinntekter og finanskostnader</b>			
Annen renteinntekt	7	3 248	3 069
<b>Sum finansinntekter</b>		<b>3 248</b>	<b>3 069</b>
Annen rentekostnad	7	565 337	398 529
Annen finanskostnad	7	118 667	148 319
<b>Sum finanskostnader</b>		<b>684 004</b>	<b>546 849</b>
<b>Netto finans</b>		<b>-680 756</b>	<b>-543 780</b>
<b>Ordinært resultat før skattekostnad</b>		<b>-3 310 641</b>	<b>1 305 345</b>
Skattekostnad på ordinært resultat	10	-722 235	257 915
<b>Ordinært resultat etter skattekostnad</b>		<b>-2 588 406</b>	<b>1 047 430</b>
<b>Årsresultat</b>	4	<b>-2 588 406</b>	<b>1 047 430</b>
<b>Årsresultat etter minoritetsinteresser</b>		<b>-2 588 406</b>	<b>1 047 430</b>
<b>Totalresultat</b>		<b>-2 588 406</b>	<b>1 047 430</b>
<b>Overføringer og disponeringer</b>			



## Resultatregnskap

<b>Beløp i: NOK</b>	<b>Note</b>	<b>2019</b>	<b>2018</b>
Konsernbidrag	4		713 865
Avsatt til annen egenkapital	4		333 565
Overført fra annen egenkapital	4	-2 588 406	
<b>Sum overføringer og disponeringer</b>		<b>-2 588 406</b>	<b>1 047 430</b>



## Balanse

Beløp i: NOK	Note	2019	2018
<b>BALANSE - EIENDELER</b>			
<b>Anleggsmidler</b>			
<b>Immaterielle eiendeler</b>			
Utsatt skattefordel	10	577 190	
<b>Sum immaterielle eiendeler</b>		<b>577 190</b>	
<b>Varige driftsmidler</b>			
Tomter, bygninger o.a. fast eiendom	8	15 885	
Maskiner og anlegg	8	1 598 045	1 536 913
Driftsløsøre, inventar o.a. utstyr	8	4 732 182	3 838 674
<b>Sum varige driftsmidler</b>		<b>6 346 112</b>	<b>5 375 587</b>
<b>Finansielle anleggsmidler</b>			
Investeringer i aksjer og andeler	9	10 300	10 300
Andre langsiktige fordringer		100 377	25 937
<b>Sum finansielle anleggsmidler</b>		<b>110 677</b>	<b>36 237</b>
<b>Sum anleggsmidler</b>		<b>7 033 979</b>	<b>5 411 824</b>
<b>Omløpsmidler</b>			
<b>Varer</b>			
Lager av varer og annen beholdning	1	10 530 704	11 478 035
<b>Sum varer</b>		<b>10 530 704</b>	<b>11 478 035</b>
<b>Fordringer</b>			
Kundefordringer		6 481 173	6 042 584
Andre kortsiktige fordringer	2	1 171 503	2 926 374
<b>Sum fordringer</b>		<b>7 652 675</b>	<b>8 968 958</b>
<b>Bankinnskudd, kontanter og lignende</b>			
Bankinnskudd, kontanter o.l.	3	753 004	1 408 631
<b>Sum bankinnskudd, kontanter og lignende</b>		<b>753 004</b>	<b>1 408 631</b>
<b>Sum omløpsmidler</b>		<b>18 936 382</b>	<b>21 855 624</b>
<b>SUM EIENDELER</b>		<b>25 970 361</b>	<b>27 267 448</b>



## Balanse

Beløp i: NOK	Note	2019	2018
<b>BALANSE - EGENKAPITAL OG GJELD</b>			
<b>Egenkapital</b>			
<b>Innskutt egenkapital</b>			
Aksjekapital	4, 5	900 000	900 000
<b>Sum innskutt egenkapital</b>		<b>900 000</b>	<b>900 000</b>
<b>Opptjent egenkapital</b>			
Annen egenkapital	4	4 463 978	6 913 857
<b>Sum opptjent egenkapital</b>		<b>4 463 978</b>	<b>6 913 857</b>
<b>Sum egenkapital</b>		<b>5 363 978</b>	<b>7 813 857</b>
<b>Gjeld</b>			
<b>Langsiktig gjeld</b>			
Utsatt skatt			145 045
<b>Sum avsetninger for forpliktelser</b>			<b>145 045</b>
<b>Annen langsiktig gjeld</b>			
Gjeld til kredittinstitusjoner		2 836 286	3 749 939
Øvrig langsiktig gjeld		900 000	
<b>Sum annen langsiktig gjeld</b>		<b>3 736 286</b>	<b>3 749 939</b>
<b>Sum langsiktig gjeld</b>		<b>3 736 286</b>	<b>3 894 983</b>
<b>Kortsiktig gjeld</b>			
Gjeld til kredittinstitusjoner		5 238 363	4 900 321
Leverandørgjeld		6 630 790	3 557 919
Betalbar skatt	10		257 018
Skyldig offentlige avgifter		1 118 255	1 093 292
Annen kortsiktig gjeld	2	3 882 689	5 750 057
<b>Sum kortsiktig gjeld</b>		<b>16 870 097</b>	<b>15 558 608</b>
<b>Sum gjeld</b>		<b>20 606 383</b>	<b>19 453 591</b>
<b>SUM EGENKAPITAL OG GJELD</b>		<b>25 970 361</b>	<b>27 267 448</b>



BDO AS  
Søndre Gate 3  
8624 Mo i Rana

## Uavhengig revisors beretning

Til generalforsamlingen i Nordic Comfort Products AS

Uttalelse om revisjonen av årsregnskapet

### Konklusjon

Vi har revidert årsregnskapet til Nordic Comfort Products AS.

Årsregnskapet består av:

- Balanse per 31. desember 2019
- Resultatregnskap for 2019
- Noter til årsregnskapet, herunder et sammendrag av viktige regnskapsprinsipper.

Etter vår mening:

Er årsregnskapet avgitt i samsvar med lov og forskrifter og gir et rettviseende bilde av selskapets finansielle stilling per 31. desember 2019 og av dets resultater for regnskapsåret avsluttet per denne datoen i samsvar med regnskapslovens regler og god regnskapsskikk i Norge.

### Grunnlag for konklusjonen

Vi har gjennomført revisjonen i samsvar med lov, forskrift og god revisjonsskikk i Norge, herunder de internasjonale revisjonsstandardene International Standards on Auditing (ISA-ene). Våre oppgaver og plikter i henhold til disse standardene er beskrevet i Revisors oppgaver og plikter ved revisjon av årsregnskapet. Vi er uavhengige av selskapet slik det kreves i lov og forskrift, og har overholdt våre øvrige etiske forpliktelser i samsvar med disse kravene. Etter vår oppfatning er innhentet revisjonsbevis tilstrekkelig og hensiktsmessig som grunnlag for vår konklusjon.

### Styret og daglig leders ansvar for årsregnskapet

Styret og daglig leder (ledelsen) er ansvarlig for å utarbeide årsregnskapet i samsvar med lov og forskrifter, herunder for at det gir et rettviseende bilde i samsvar med regnskapslovens regler og god regnskapsskikk i Norge. Ledelsen er også ansvarlig for slik internkontroll som den finner nødvendig for å kunne utarbeide et årsregnskap som ikke inneholder vesentlig feilinformasjon, verken som følge av misligheter eller utilsiktede feil.

Ved utarbeidelsen av årsregnskapet må ledelsen ta standpunkt til selskapets evne til fortsatt drift og opplyse om forhold av betydning for fortsatt drift. Forutsetningen om fortsatt drift skal legges til grunn for årsregnskapet så lenge det ikke er sannsynlig at virksomheten vil bli avviklet.

### Revisors oppgaver og plikter ved revisjonen av årsregnskapet

Vårt mål er å oppnå betryggende sikkerhet for at årsregnskapet som helhet ikke inneholder vesentlig feilinformasjon, verken som følge av misligheter eller utilsiktede feil, og å avgi en revisjonsberetning som inneholder vår konklusjon. Betryggende sikkerhet er en høy grad av sikkerhet, men ingen garanti for at en revisjon utført i samsvar med lov, forskrift og god revisjonsskikk i Norge, herunder ISA-ene, alltid vil avdekke vesentlig feilinformasjon som eksisterer. Feilinformasjon kan oppstå som følge av misligheter eller utilsiktede feil. Feilinformasjon blir vurdert som vesentlig dersom den enkeltvis eller samlet med rimelighet kan forventes å påvirke økonomiske beslutninger som brukerne foretar basert på årsregnskapet.



For videre beskrivelse av revisors oppgaver og plikter vises det til:  
<https://revisorforeningen.no/revisjonsberetninger>

### Uttalelse om andre lovmessige krav

#### Konklusjon om registrering og dokumentasjon

Basert på vår revisjon av årsregnskapet som beskrevet ovenfor, og kontrollhandlinger vi har funnet nødvendig i henhold til internasjonal standard for attestasjonsoppdrag (ISAE) 3000 «Attestasjonsoppdrag som ikke er revisjon eller forenklet revisorkontroll av historisk finansiell informasjon», mener vi at ledelsen har oppfylt sin plikt til å sørge for ordentlig og oversiktlig registrering og dokumentasjon av selskapets regnskapsopplysninger i samsvar med lov og god bokføringskikk i Norge.

Mo i Rana, 21. mars 2020  
BDO AS

Trond Olsen  
registrert revisor



# Årsregnskap 2019

## NORDIC COMFORT PRODUCTS A/S

Resultatregnskap  
Balanse  
Noter til regnskapet

Org.nr.: 913 861 698



**Resultatregnskap**  
**NORDIC COMFORT PRODUCTS A/S**

<b>Driftsinntekter og driftskostnader</b>	<b>Note</b>	<b>2019</b>	<b>2018</b>
Salgsinntekt		45 118 687	48 910 810
Annen driftsinntekt		1 565 396	2 008 569
<b>Sum driftsinntekter</b>		<b>46 684 083</b>	<b>50 919 379</b>
Varekostnad		25 842 743	26 982 192
Lønnskostnad	6, 11	11 171 582	10 569 984
Avskrivning av driftsmidler og immaterielle eiendeler	8	492 398	597 902
Annen driftskostnad	6, 11	11 807 246	10 920 176
<b>Sum driftskostnader</b>		<b>49 313 968</b>	<b>49 070 254</b>
<b>Driftsresultat</b>		<b>-2 629 886</b>	<b>1 849 125</b>
<b>Finansinntekter og finanskostnader</b>			
Annen renteinntekt	7	3 248	3 069
Annen rentekostnad	7	565 337	398 529
Annen finanskostnad	7	118 667	148 319
<b>Resultat av finansposter</b>		<b>-680 756</b>	<b>-543 780</b>
<b>Ordinært resultat før skattekostnad</b>		<b>-3 310 641</b>	<b>1 305 345</b>
Skattekostnad på ordinært resultat	10	-722 235	257 915
<b>Årsresultat</b>	<b>4</b>	<b>-2 588 406</b>	<b>1 047 430</b>
<b>Overføringer</b>			
Avsatt konsernbidrag	4	0	713 865
Avsatt til annen egenkapital	4	0	333 565
Overført fra annen egenkapital	4	2 588 406	0
<b>Sum overføringer</b>		<b>-2 588 406</b>	<b>1 047 430</b>



**Balanse**  
**NORDIC COMFORT PRODUCTS A/S**

Eiendeler	Note	2019	2018
<b>Anleggsmidler</b>			
<i>Immaterielle eiendeler</i>			
Utsatt skattefordel	10	577 190	0
<b>Sum immaterielle eiendeler</b>		<b>577 190</b>	<b>0</b>
<i>Varige driftsmidler</i>			
Tomter, bygninger o.a. fast eiendom	8	15 885	0
Maskiner og anlegg	8	1 598 045	1 536 913
Driftsløsøre, inventar o.a. utstyr	8	4 732 182	3 838 674
<b>Sum varige driftsmidler</b>		<b>6 346 112</b>	<b>5 375 587</b>
<i>Finansielle anleggsmidler</i>			
Investeringer i aksjer og andeler	9	10 300	10 300
Andre langsiktige fordringer		100 377	25 937
<b>Sum finansielle anleggsmidler</b>		<b>110 677</b>	<b>36 237</b>
<b>Sum anleggsmidler</b>		<b>7 033 979</b>	<b>5 411 824</b>
<b>Omløpsmidler</b>			
<i>Varer</i>			
Lager av varer og annen beholdning	1	10 530 704	11 478 035
<b>Sum varer</b>		<b>10 530 704</b>	<b>11 478 035</b>
<i>Fordringer</i>			
Kundefordringer		6 481 173	6 042 584
Andre kortsiktige fordringer	2	1 171 503	2 926 374
<b>Sum fordringer</b>		<b>7 652 675</b>	<b>8 968 958</b>
<i>Investeringer</i>			
<i>Bankinnskudd, kontanter o.l</i>			
Bankinnskudd, kontanter o.l.	3	753 004	1 408 631
<b>Sum bankinnskudd, kontanter o.l</b>		<b>753 004</b>	<b>1 408 631</b>
<b>Sum omløpsmidler</b>		<b>18 936 382</b>	<b>21 855 624</b>
<b>Sum eiendeler</b>		<b>25 970 361</b>	<b>27 267 448</b>



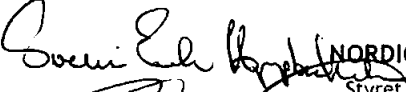
## Balanse


### NORDIC COMFORT PRODUCTS A/S


Egenkapital og gjeld	Note	2019	2018
<b>Egenkapital</b>			
<i>Innskutt egenkapital</i>			
Aksjekapital	4, 5	900 000	900 000
<b>Sum innskutt egenkapital</b>		<b>900 000</b>	<b>900 000</b>
<i>Opptjent egenkapital</i>			
Annen egenkapital	4	4 463 978	6 913 857
<b>Sum opptjent egenkapital</b>		<b>4 463 978</b>	<b>6 913 857</b>
<b>Sum egenkapital</b>		<b>5 363 978</b>	<b>7 813 857</b>
<b>Gjeld</b>			
<i>Avsetning for forpliktelser</i>			
Utsatt skatt		0	145 045
<b>Sum avsetning for forpliktelser</b>		<b>0</b>	<b>145 045</b>
<i>Annen langsiktig gjeld</i>			
Gjeld til kredittinstitusjoner		2 836 286	3 749 939
Øvrig langsiktig gjeld		900 000	0
<b>Sum annen langsiktig gjeld</b>		<b>3 736 286</b>	<b>3 749 939</b>
<i>Kortsiktig gjeld</i>			
Gjeld til kredittinstitusjoner		5 238 363	4 900 321
Leverandørgjeld		6 630 790	3 557 919
Betalbar skatt	10	0	257 018
Skyldig offentlige avgifter		1 118 255	1 093 292
Annen kortsiktig gjeld	2	3 882 689	5 750 057
<b>Sum kortsiktig gjeld</b>		<b>16 870 097</b>	<b>15 558 608</b>
<b>Sum gjeld</b>		<b>20 606 383</b>	<b>19 453 591</b>
<b>Sum egenkapital og gjeld</b>		<b>25 970 361</b>	<b>27 267 448</b>




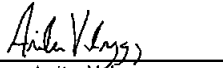
**Balanse**


  
Svein Erik Hjerpbakk  
NORDIC COMFORT PRODUCTS A/S  
Styret i NORDIC COMFORT PRODUCTS A/S

  
Stig Roald Frammarsvik  
styreleder

  
Håkon Edvardsen  
styremedlem

  
Ragnhild Jøhannessen  
styremedlem

  
Anita Vålrygg  
styremedlem

  
Eigh Dabakk  
styremedlem



## Regnskapsprinsipper

Årsregnskapet er satt opp i samsvar med regnskapsloven og NRS 8 - God regnskapsskikk for små foretak.

### Driftsinntekter

Inntektsføring ved salg av varer skjer på leveringstidspunktet. Tjenester inntektsføres etter hvert som de leveres.

### Skatt

Skatteskuttskoden i resultatregnskapet omfatter både periodens betalbare skatt og endring i utsatt skatt. Utsatt skatt er beregnet med 22% på grunnlag av de midlertidige forskjeller som eksisterer mellom regnskapsmessige og skattemessige verdier, samt ligningsmessig underskudd til fremføring ved utgangen av regnskapsåret. Skatteøkende og skattereduserende midlertidige forskjeller som reverserer eller kan reverseres i samme periode er utlignet og nettoført.

### Klassifisering og vurdering av balanseposter

Eiendeler bestemt til varig eie eller bruk er klassifisert som anleggsmidler. Eiendeler som er knyttet til varekretsløpet er klassifisert som omløpsmidler. Fordringer klassifiseres som omløpsmidler hvis de skal tilbakebetales i løpet av ett år. For gjeld er analoge kriterier lagt til grunn. Første års avdrag på langsiktige fordringer og langsiktig gjeld klassifiseres likevel ikke som omløpsmiddel og kortsiktig gjeld.

### Varige driftsmidler

Tomter avskrives ikke. Varige driftsmidler balanseføres og avskrives lineært over driftsmidlenes forventede levetid dersom de har antatt levetid over 3 år og har en kostpris som overstiger kr 15 000. Vedlikehold av driftsmidler kostnadsføres løpende. Påkostninger eller forbedringer tillegges driftsmidlets kostpris og avskrives i takt med driftsmidlet. Skillet mellom vedlikehold og påkostning/forbedring regnes i forhold til driftsmidlets stand ved kjøp av driftsmidlet. Utgifter til leie av driftsmidler kostnadsføres. Forskuddsbetalinger balanseføres som forskuddsbetalt kostnad, og fordeles over leieperioden.

### Varer

Varer er vurdert til det laveste av anskaffelseskost og netto salgsverdi.

### Fordringer

Kundefordringer og andre fordringer oppføres til pålydende etter fradrag for avsetning til forventet tap. Avsetning til tap gjøres på grunnlag av en individuell vurdering av de enkelte fordringene.

## Note 1 Varer

	2019	2018
Råvarer, ferdigvarer og varer under tilvirkning	10 530 704	11 478 035
<b>Sum</b>	<b>10 530 704</b>	<b>11 478 035</b>
	2019	2018
Varebeholdning vurdert til anskaffelseskost	10 530 704	11 478 035
Varebeholdning vurdert til virkelig verdi	0	0
<b>Sum</b>	<b>10 530 704</b>	<b>11 478 035</b>



## Note 2 Mellomværende med selskap i samme konsern m.v.

	Kundefordringer		Andre fordringer	
	2019	2018	2019	2018
Foretak i samme konsern	1 841 699	0	806 613	2 469 583
<b>Sum</b>	<b>1 841 699</b>	<b>0</b>	<b>806 613</b>	<b>2 469 583</b>

	Leverandørgjeld		Øvrig gjeld	
	2019	2018	2019	2018
Foretak i samme konsern	1 260 167	161 644	3 146 313	4 334 284
<b>Sum</b>	<b>1 260 167</b>	<b>161 644</b>	<b>3 146 313</b>	<b>4 334 284</b>

## Note 3 Bundne bankinnskudd, trekkrettigheter

Bundne bankinnskudd	2019	2018
Skattetrekkskonto	452 860	384 003
Trekkrettigheter	2019	2018
Ubenyttet kassekreditt	793 719	1 991 955

## Note 4 Egenkapital

	Aksjekapital	Overkurs	Annen innskutt egenkapital	Annen egenkapital	Sum egenkapital
Egenkapital 01.01.2019	900 000	0	0	6 913 857	7 813 857
Årets resultat	0	0	0	-2 588 406	-2 588 406
Feil fra tidligere år	0	0	0	138 527	138 527
<b>Egenkapital 31.12.2019</b>	<b>900 000</b>	<b>0</b>	<b>0</b>	<b>4 463 978</b>	<b>5 363 978</b>

## Note 5 Aksjekapital og aksjonærinformasjon

Aksjekapitalen på kr. 900 000 består av 30 aksjer à kr. 30 000.

Morselskap NCP Holding AS eier samtlige aksjer

## Note 6 Lønnskostnader, antall ansatte, godtgjørelser, lån til ansatte mm.

Lønnskostnader	2019	2018
Lønninger	10 494 395	9 921 205
Arbeidsgiveravgift	546 901	516 947
Pensjonskostnader	545 944	532 056
Andre ytelser	-415 659	-400 224
<b>Sum</b>	<b>11 171 582</b>	<b>10 569 984</b>
Sysselsatte årsverk	20	20



Ytelser til ledende personer	Daglig leder	Styret
Lønn/styreonorar	928 871	140 000
Pensjonsutgifter	7 169	0
Annen godtgjørelse	17 771	0
<b>Sum</b>	<b>953 811</b>	<b>140 000</b>

Selskapets pensjonsordninger tilfredsstiller kravene i lov om obligatorisk tjenestepensjon.

Det er ikke gitt lån/sikkerhetsstillelse til daglig leder, styrets leder eller andre nærstående parter.

Kostnadsført godtgjørelse til revisor	2019	2018
Lovpålagt revisjon (inkl. teknisk bistand med årsregnskap)	85 200	85 000
Andre attestasjonstjenester	5 000	13 000
Skatterådgivning (inkl. teknisk bistand med ligningspapirer)	23 500	8 000
<b>Sum</b>	<b>113 700</b>	<b>106 000</b>

#### Note 7 Finansinntekter og finanskostnader

Finansinntekter	2019	2018
Annen renteinntekt	3 248	3 069
<b>Sum finansinntekter</b>	<b>3 248</b>	<b>3 069</b>

Finanskostnader	2019	2018
Annen rentekostnad	565 337	398 529
Valutatap (disagio)	59 283	70 445
Annen finanskostnad	59 383	77 874
<b>Sum finanskostnader</b>	<b>684 004</b>	<b>546 849</b>

#### Note 8 Varige driftsmidler og immaterielle eiendeler

	Maskiner og inventar	Totalt
Anskaffelseskost 01.01.2019	16 252 619	16 252 619
Tilgang	1 569 243	1 569 243
Avgang	0	0
Anskaffelseskost 31.12.2019	17 821 862	17 821 862
Akkumulerte avskrivninger	11 474 322	11 474 322
<b>Bokført verdi 31.12.2019</b>	<b>6 347 540</b>	<b>6 347 540</b>
Årets avskrivninger	492 398	492 398

#### Note 9 Andre langsiktige aksjer og andeler

	Eierandel	Balanseført verdi
Nordic Comfort Products AB	100%	0
Hemnes Bunkerservice AS	1,25%	10 000
<b>Balanseført verdi 31.12.2019</b>		<b>10 000</b>

Det er ingen kjent markedsverdi for investeringen.



## Note 10 Skatt

Årets skattekostnad	2019	2018
Resultatført skatt på ordinært resultat:		
Betalbar skatt	0	257 018
Endring i utsatt skatt	-722 235	897
<b>Skattekostnad ordinært resultat</b>	<b>-722 235</b>	<b>257 915</b>
Skattepliktig inntekt:		
Ordinært resultat før skatt	-3 310 641	1 305 345
Permanente forskjeller	27 753	-155 309
Endring i midlertidige forskjeller	-399 330	-32 566
Avgitt konsernbidrag	0	-713 865
<b>Skattepliktig inntekt</b>	<b>-3 682 219</b>	<b>403 605</b>
Betalbar skatt i balansen:		
Betalbar skatt på årets resultat	0	421 207
Betalbar skatt på avgitt konsernbidrag	0	-164 189
<b>Sum betalbar skatt i balansen</b>	<b>0</b>	<b>257 018</b>

Skatteeffekten av midlertidige forskjeller og underskudd til fremføring som har gitt opphav til utsatt skatt og utsatte skattefordeler, spesifisert på typer av midlertidige forskjeller:

	2019	2018	Endring
Varige driftsmidler	1 497 087	1 112 383	-384 704
Varebeholdning	-275 289	-290 168	-14 879
Fordringer	-200 000	-200 000	0
Balanseførte leieavtaler	36 826	37 079	253
<b>Sum</b>	<b>1 058 625</b>	<b>659 295</b>	<b>-399 330</b>
Akkumulert fremførbart underskudd	-3 682 219	0	3 682 219
<b>Grunnlag for utsatt skattefordel / skatt</b>	<b>-2 623 594</b>	<b>659 295</b>	<b>3 282 888</b>
<b>Utsatt skattefordel / skatt (22 %)</b>	<b>-577 191</b>	<b>145 045</b>	<b>722 235</b>

Det ble i 2018 avsatt kr. 164 189, for mye i betalbar skatt. Dette er korrigert mot egenkapitalen i 2019.

## Note 11 Offentlige tilskudd

I 2019 er det inntektsført tilskudd til forsknings- og utviklingsprosjekter via SkatteFUNN ordningen på NOK 79 040. Beløpet er i sin helhet ført som reduksjon av kostnader tilknyttet prosjektet. I 2018 mottok selskapet NOK 159 117 i SkatteFunn.

Selskapet har også mottatt tilskudd fra Innovasjon Norge på 359 705 og 385 856 i transportstøtte. Fjorårets tilskudd og transportstøtte var henholdsvis 607 462 og 548 859