



ÅRSREGNSKAPET FOR REGNSKAPSÅRET 2023 - GENERELL INFORMASJON

Enheten

Organisasjonsnummer: 986 855 718
Organisasjonsform: Aksjeselskap
Foretaksnavn: HELLESTAD SANDTAK AS
Forretningsadresse: Hegnunvegen 131
3804 BØ I TELEMARK

Regnskapsår

Årsregnskapets periode: 01.01.2023 - 31.12.2023

Konsern

Morselskap i konsern: Ja
Konsernregnskap lagt ved: Nei

Regnskapsregler

Regler for små foretak benyttet: Nei
Benyttet ved utarbeidelsen av årsregnskapet til selskapet: Regnskapslovens alminnelige regler

Årsregnskapet fastsatt av kompetent organ

Bekreftet av representant for selskapet: Olav Anders Hellekås
Dato for fastsettelse av årsregnskapet: 05.04.2024

Grunnlag for avgivelse

År 2023: Årsregnskapet er elektronisk innlevert
År 2022: Tall er hentet fra elektronisk innlevert årsregnskap fra 2023

Det er ikke krav til at årsregnskapet m.v. som sendes til Regnskapsregisteret er undertegnet. Kontrollen på at dette er utført ligger hos revisor/enhetens øverste organ. Sikkerheten ivaretas ved at innsender har rolle/rettighet for innsending av årsregnskapet via Altinn, og ved at det bekreftes at årsregnskapet er fastsatt av kompetent organ.

Brønnøysundregistrene, 11.07.2025



Resultatregnskap

Beløp i: NOK	Note	2023	2022
RESULTATREGNSKAP			
Inntekter			
Salgsinntekt		82 875 468	85 445 300
Annen driftsinntekt		932 270	892 504
Sum inntekter		83 807 738	86 337 804
Kostnader			
Varekostnad		33 890 287	33 925 159
Lønnskostnad	1	13 163 567	12 477 430
Avskrivning av driftsmidler og immaterielle eiendeler	2	3 072 810	2 139 601
Annen driftskostnad	1	28 037 873	28 007 316
Sum kostnader		78 164 538	76 549 505
Driftsresultat		5 643 200	9 788 299
Finansinntekter og finanskostnader			
Inntekt på investering i datterselskap		936 146	
Renteinntekt fra foretak i samme konsern		240 956	185 574
Annen renteinntekt		33 083	62 418
Annen finansinntekt		26 213	
Sum finansinntekter		1 236 398	247 991
Nedskrivning av andre finansielle anleggsmidler		107 310	1 350 001
Rentekostnad til foretak i samme konsern		5 008	
Annen rentekostnad		528 986	351 447
Annen finanskostnad		341 130	110 826
Sum finanskostnader		982 434	1 812 274
Netto finans		253 964	-1 564 282
Ordinært resultat før skattekostnad		5 897 164	8 224 017
Skattekostnad på resultat	3	1 119 855	1 701 137
Ordinært resultat etter skattekostnad		4 777 309	6 522 880
Årsresultat		4 777 309	6 522 880



Resultatregnskap

Beløp i: NOK	Note	2023	2022
Årsresultat etter minoritetsinteresser		4 777 309	6 522 880
Totalresultat		4 777 309	6 522 880
Overføringer og disponeringer			
Ordinært utbytte		5 000 000	5 500 000
Avsatt til annen egenkapital			1 022 880
Overført fra annen egenkapital		-222 691	
Sum overføringer og disponeringer	4	4 777 309	6 522 880



Balanse

Beløp i: NOK	Note	2023	2022
BALANSE - EIENDELER			
Anleggsmidler			
Immaterielle eiendeler			
Utsatt skattefordel	3	315 494	223 375
Sum immaterielle eiendeler		315 494	223 375
Varige driftsmidler			
Tomter, bygninger o.a. fast eiendom	2, 5	5 388 865	5 548 170
Maskiner og anlegg	2, 5	11 859 627	12 737 767
Skip og flytende installasjoner	5		
Driftsløsøre, inventar o.a. utstyr	2, 5	388 611	489 500
Sum varige driftsmidler		17 637 102	18 775 437
Finansielle anleggsmidler			
Investering i datterselskap	6	4 047 544	4 511 398
Investering i annet foretak i samme konsern	6		
Lån til foretak i samme konsern	7		
Investeringer i tilknyttet selskap	6		
Lån til tilknyttet selskap og felles kontrollert virksomhet	7		
Andre langsiktige fordringer		510 715	671 429
Sum finansielle anleggsmidler		4 558 259	5 182 827
Sum anleggsmidler		22 510 855	24 181 639
Omløpsmidler			
Varer			
Lager av varer og annen beholdning	5	4 218 714	2 801 751
Sum varer		4 218 714	2 801 751
Fordringer			
Kundefordringer	5, 8	4 084 518	7 422 135
Andre kortsiktige fordringer		1 031 492	211 376
Konsernfordringer	7	11 218 207	11 067 000
Sum fordringer		16 334 217	18 700 512
Bankinnskudd, kontanter og lignende			



Balanse

Beløp i: NOK	Note	2023	2022
Bankinnskudd, kontanter o.l.	9	1 137 643	1 379 787
Sum bankinnskudd, kontanter og lignende		1 137 643	1 379 787
Sum omløpsmidler		21 690 574	22 882 049
SUM EIENDELER		44 201 429	47 063 688

BALANSE - EGENKAPITAL OG GJELD

Egenkapital

Innskutt egenkapital

Aksjekapital	4, 10	200 000	200 000
Beholdning av egne aksjer	4		
Overkurs	4	100 000	100 000
Annen innskutt egenkapital	4		
Sum innskutt egenkapital		300 000	300 000

Opptjent egenkapital

Annen egenkapital	4	8 899 567	9 122 258
Udekket tap	4		
Sum opptjent egenkapital		8 899 567	9 122 258

Sum egenkapital

9 199 567 **9 422 258**

Gjeld

Langsiktig gjeld

Utsatt skatt	3		
Annen langsiktig gjeld			
Gjeld til kredittinstitusjoner	5	18 204 883	19 265 204
Langsiktig konserngjeld	7		
Sum annen langsiktig gjeld		18 204 883	19 265 204

Sum langsiktig gjeld

18 204 883 **19 265 204**

Kortsiktig gjeld

Gjeld til kredittinstitusjoner	5		
Leverandørgjeld		5 767 282	6 079 342



Balanse

Beløp i: NOK	Note	2023	2022
Betalbar skatt	3	695 611	1 740 325
Skyldig offentlige avgifter		755 709	1 267 238
Utbytte		5 000 000	5 500 000
Kortsiktig konserngjeld	7	2 905 103	2 164 393
Annen kortsiktig gjeld		1 673 275	1 624 928
Sum kortsiktig gjeld		16 796 979	18 376 226
Sum gjeld		35 001 862	37 641 430
SUM EGENKAPITAL OG GJELD		44 201 429	47 063 688



Brønnøysundregistrene

ÅRSREGNSKAP FOR REGNSKAPSÅRET 2023 - GENERELL INFORMASJON

Journalnummer: 2024 628668

Enheten

Organisasjonsnummer: 986 855 718
Organisasjonsform: Aksjeselskap
Foretaksnavn: HELLESTAD SANDTAK AS
Forretningsadresse: Hegnunvegen 131
3804 BØ I TELEMARK

Regnskapsår

Årsregnskapets periode: 01.01.2023 - 31.12.2023

Konsern

Morselskap i konsern: Ja
Konsernregnskap lagt ved: Nei

Regnskapsregler

Regler for små foretak benyttet: Nei
Benyttet ved utarbeidelsen av
årsregnskapet til selskapet: Regnskapslovens alminnelige regler

Årsregnskapet fastsatt av kompetent organ

Bekreftet av representant for selskapet: Olav Anders Hellekås
Dato for fastsettelse av årsregnskapet: 05.04.2024

Revisjon

Ekstern autorisert regnskapsfører har i løpet av regnskapsåret bistått ved den løpende regnskapsføringen eller utført andre tjenester for selskapet enn å utarbeide årsregnskapet: Ja

Grunnlag for avgivelse

År 2023: Årsregnskap er elektronisk innlevert.
År 2022: Tall er hentet fra elektronisk innlevert årsregnskap fra 2023.

Det er ikke krav til at årsregnskapet m.v. som sendes til Regnskapsregisteret er undertegnet. Kontrollen på at dette er utført ligger hos revisor/enhetens øverste organ. Sikkerheten ivaretas ved at innsender har rolle/rettighet for innsending av årsregnskapet via Altinn, og ved at det bekreftes at årsregnskapet er fastsatt av kompetent organ.

Brønnøysundregistrene, 16.07.2024



Organisasjonsnr: 986 855 718
HELLESTAD SANDTAK AS

RESULTATREGNSKAP

Beløp i: NOK	Note	2023	2022
RESULTATREGNSKAP			
Inntekter			
Salgsinntekt		82 875 468	85 445 300
Annen driftsinntekt		932 270	892 504
Sum inntekter		83 807 738	86 337 804
Kostnader			
Varekostnad		33 890 287	33 925 159
Lønnskostnad	1	13 163 567	12 477 430
Avskrivning av driftsmidler og immaterielle eiendeler	2	3 072 810	2 139 601
Annen driftskostnad	1	28 037 873	28 007 316
Sum kostnader		78 164 538	76 549 505
Driftsresultat		5 643 200	9 788 299
Finansinntekter og finanskostnader			
Inntekt på investering i datterselskap		936 146	
Renteinntekt fra foretak i samme konsern		240 956	185 574
Annen renteinntekt		33 083	62 418
Annen finansinntekt		26 213	
Sum finansinntekter		1 236 398	247 991
Nedskrivning av andre finansielle anleggsmidler		107 310	1 350 001
Rentekostnad til foretak i samme konsern		5 008	
Annen rentekostnad		528 986	351 447
Annen finanskostnad		341 130	110 826
Sum finanskostnader		982 434	1 812 274
Netto finans		253 964	-1 564 282
Ordinært resultat før skattekostnad			
Skattekostnad på resultat	3	1 119 855	1 701 137
Ordinært resultat etter skattekostnad		4 777 309	6 522 880
Årsresultat		4 777 309	6 522 880
Årsresultat etter minoritetsinteresser		4 777 309	6 522 880
Totalresultat		4 777 309	6 522 880



Overføringer og disponeringer			
Ordinært utbytte		5 000 000	5 500 000
Avsatt til annen egenkapital			1 022 880
Overført fra annen egenkapital		-222 691	
Sum overføringer og disponeringer	4	4 777 309	6 522 880



Organisasjonsnr: 986 855 718
HELLESTAD SANDTAK AS

BALANSE

Beløp i: NOK	Note	2023	2022
BALANSE - EIENDELER			
Anleggsmidler			
Immaterielle eiendeler			
Utsatt skattefordel	3	315 494	223 375
Sum immaterielle eiendeler		315 494	223 375
Varige driftsmidler			
Tomter, bygninger o.a.			
fast eiendom	2, 5	5 388 865	5 548 170
Maskiner og anlegg	2, 5	11 859 627	12 737 767
Skip og flytende installasjoner	5		
Driftsløsøre, inventar o. a. utstyr	2, 5	388 611	489 500
Sum varige driftsmidler		17 637 102	18 775 437
Finansielle anleggsmidler			
Investering i datterselskap	6	4 047 544	4 511 398
Investering i annet foretak i samme konsern	6		
Lån til foretak i samme konsern	7		
Investeringer i tilknyttet selskap	6		
Lån til tilknyttet selskap og felles kontrollert virksomhet	7		
Andre langsiktige fordringer		510 715	671 429
Sum finansielle anleggsmidler		4 558 259	5 182 827
Sum anleggsmidler		22 510 855	24 181 639
Omløpsmidler			
Varer			
Lager av varer og annen beholdning	5	4 218 714	2 801 751
Sum varer		4 218 714	2 801 751
Fordringer			
Kundefordringer	5, 8	4 084 518	7 422 135
Andre kortsiktige fordringer		1 031 492	211 376
Konsernfordringer	7	11 218 207	11 067 000
Sum fordringer		16 334 217	18 700 512
Bankinnskudd, kontanter og lignende			



Bankinnskudd, kontanter o. l.	9	1 137 643	1 379 787
Sum bankinnskudd, kontanter og lignende		1 137 643	1 379 787
Sum omløpsmidler		21 690 574	22 882 049
SUM EIENDELER		44 201 429	47 063 688
BALANSE - EGENKAPITAL OG GJELD			
Egenkapital			
Innskutt egenkapital			
Aksjekapital	4, 10	200 000	200 000
Beholdning av egne aksjer	4		
Overkurs	4	100 000	100 000
Annen innskutt egenkapital	4		
Sum innskutt egenkapital		300 000	300 000
Opptjent egenkapital			
Annen egenkapital	4	8 899 567	9 122 258
Udekket tap	4		
Sum opptjent egenkapital		8 899 567	9 122 258
Sum egenkapital		9 199 567	9 422 258
Gjeld			
Langsiktig gjeld			
Utsatt skatt	3		
Annen langsiktig gjeld			
Gjeld til			
kredittinstitusjoner	5	18 204 883	19 265 204
Langsiktig konserngjeld	7		
Sum annen langsiktig gjeld		18 204 883	19 265 204
Sum langsiktig gjeld		18 204 883	19 265 204
Kortsiktig gjeld			
Gjeld til			
kredittinstitusjoner	5		
Leverandørgjeld		5 767 282	6 079 342
Betalbar skatt	3	695 611	1 740 325
Skyldig offentlige avgifter		755 709	1 267 238
Utbytte		5 000 000	5 500 000
Kortsiktig konserngjeld	7	2 905 103	2 164 393
Annen kortsiktig gjeld		1 673 275	1 624 928
Sum kortsiktig gjeld		16 796 979	18 376 226
Sum gjeld		35 001 862	37 641 430
SUM EGENKAPITAL OG GJELD		44 201 429	47 063 688



Organisasjonsnr: 986 855 718
HELLESTAD SANDTAK AS

NOTEOPPLYSNINGER - SELSKAP - alle poster oppgitt i hele tall

Note

1

Antall årsverk i regnskapsåret
15.00

Sum Beløp

Balanseført verdi 31.12. Varige driftsmidler Immaterielle eiend.

Konsernregnskap

Morselskapet sitt navn

Forretningskontor for morselskapet

Begrunnelse for at datterselskap er utelatt fra konsolideringen

Samlet beløp - tilknyttet selskap Årets Fjorårets

Samlet beløp - foretak i samme konsern Årets Fjorårets

Samlet beløp - foretak i samme konsern Årets Fjorårets

Samlet beløp - felles kontrollert virksomhet Årets Fjorårets

Pantstillelse Beløp

Beholdning av egne aksjer Antall Pålydende Andel av aksjek.



Årsregnskap 2023 Hellestad Sandtak AS

Org.nr 945 983 132



Hellestad Sandtak AS

Årsberetning 2023
Org. nr. 986 855 718

Virksomhetens art og hvor den drives

Hellestad Sandtak leverer ferdigbetong samt knuste grus- og steinmasser fra morene- og fjelltak til bygg- og anleggsindustrien. Virksomheten har fabrikker for ferdigbetong i Bø i Telemark, Kviteseid og på Notodden. Hovedkontoret er lokalisert i Bø hvor selskapet også selger knuste grus- og steinmasser. Selskapet eies 67% av Gunnar Holth Grusforretning AS, 16,5% av OAH Invest AS og 16,5% av IH1212 Invest AS.

Selskapet eier 100% av aksjene i Herremo Pukk og Grus AS og Telemark Miljøsand AS, samt 70% av aksjene i Notodden Pukk AS. Hellestad Sandtak AS er et underkonsern i Gunnar Holth Grusforretning AS og utarbeider derfor ikke konsernregnskap, i medhold av Regnskapsloven §3-7.

Fortsatt drift

Forutsetningen for fortsatt drift er tilstede og årsregnskapet for år 2023 er satt opp under denne forutsetning både på selskapsnivå og konsernnivå.

Arbeidsmiljø

Selskapets totale sykefravær utgjør 8,1% (1,8 % i 2022). Noen får sykdomstilfeller trekker opp langtidsfraværet og det totale sykefraværet gjennom året. Egenmeldt korttidsfravær og legemeldt fravær under 16 dager utgjør 3,4%-poeng av sykefraværet i 2023. Det er ikke meldt uhell eller skader som har ført til fravær i 2023.

Det er styrets bestemte oppfatning at arbeidsmiljøet og den generelle trivsel på arbeidsplassen er god.

Det er ingen ansatte i datterselskapene Herremo Pukk og Grus AS og Telemark Miljøsand. I Notodden Pukk AS er det 2 ansatte.

Likestilling

Selskapet har per 31.12 totalt 24 ansatte fordelt på 18 menn og 6 kvinner. Styret består av 3 menn og 1 kvinne. Selskapets policy er at det ikke skal forekomme forskjellsbehandling grunnet kjønn, etnisitet, språk, religion og livssyn.

Åpenhetsloven

Hellestad Sandtak AS skal drive sin virksomhet i tråd med reglene i Åpenhetsloven slik den ble vedtatt av Stortinget med virkning fra og med 1.juli 2022, dette innebærer bl.a. at vårt arbeid med menneskerettigheter og anstendige arbeidsforhold skal forankres i selskapets styringsdokumenter. Hellestad Sandtak AS er del av Constructio-konsernet og selskapets arbeid og risikovurderinger er en integrert del av konsernets arbeid med Åpenhetsloven. Resultat av gjennomført aktsomhetsvurdering og en beskrivelse av vårt løpende arbeid er offentliggjort på konsernets hjemmesider, gholth.no.

Ytre miljø

Etter styrets oppfatning påvirker selskapets og konsernets virksomhet i mindre grad det ytre miljø. Selskapene er pålagt å ha regulering og driftsplaner m.v. fra det offentlige. Disse planene gir uttrykk for hvordan uttakene skal drives og avsluttes.

Forsknings-og utviklingsaktiviteter

Det har ikke vært aktiviteter knyttet til forskning og utvikling i løpet av regnskapsåret.

Stilling og resultat

Det fremlagte resultatregnskap og balanse med tilhørende noter gir en fyllestgjørende informasjon om driften og om selskapets og konsernets stilling ved årsskiftet. I regnskapsåret har det vært lavere aktivitet i selskapets markedsområde enn i fjor. Investeringer i anleggsmidler og en generell kostnadsinflasjon for selskapets innsatsfaktorer øker kostanden og reduserer resultatgraden fra året før.



Sentrale risikoer og usikkerhetsfaktorer

Selskapets og konsernets risiko er hovedsak begrenset til lokal markedsrisiko basert på etterspørsel etter bedriftens varer.

Finansiell risiko og likviditet

Selskapet har god soliditet med en EK andel på 21%. Kontantstrøm fra operasjonelle aktiviteter er sterk, investeringsbehovet er lavt og selskapets likviditet benyttes i stor grad til nedbetaling av langsiktig gjeld. Styret bedømmer selskapets og konsernets finansielle risiko til å være moderat.

Forsikring styreansvar

Selskapet har ikke tegnet styreforsikring for daglig leder og medlemmer av styret, men det er tegnet forsikring for styreansvar i eierselskapene for styremedlemmene.

Fremtidsutsikter


Selskapets aktivitet i 2024 anses å være på et normalt nivå og forventes omtrent på samme nivå som 2023. Gjennom fokus på områder med forbedringspotensiale og god utnyttelse av massene forventes noe høyere lønnsomhet i 2024.

Disposisjon av selskapets resultat

Årets overskudd på kr 4 777 309,- etter skattekostnad, foreslås disponert som følger;

Utbytte	kr 5 000 000
Overført fra annen egenkapital	kr 222 691
Sum overføringer	kr 4 777 309


Bø i Telemark, 02.04.2024
Styret i Hellestad Sandtak AS




Roy Holth
styrelleder



Linda Carstens-Svård
styremedlem



Olav Anders Hellekås
styremedlem/daglig leder



Ingvar Hellestad
styremedlem



Resultatregnskap

Hellestad Sandtak AS

Driftsinntekter og driftskostnader	Note	2023	2022
Salgsinntekt		82 875 468	85 445 300
Annen driftsinntekt		932 270	892 504
Sum driftsinntekter		83 807 738	86 337 804
Varekostnad		33 890 287	33 925 159
Lønnskostnad	1	13 163 567	12 477 430
Avskrivning av driftsmidler og immaterielle eiendeler	2	3 072 810	2 139 601
Annen driftskostnad	1	28 037 873	28 007 316
Sum driftskostnader		78 164 538	76 549 505
Driftsresultat		5 643 200	9 788 299
Finansinntekter og finanskostnader			
Inntekt på investering i datterselskap		936 146	0
Renteinntekt fra foretak i samme konsern		240 956	185 574
Annen renteinntekt		33 083	62 418
Annen finansinntekt		26 213	0
Nedskrivning av andre finansielle anleggsmidler		107 310	1 350 001
Rentekostnad til foretak i samme konsern		5 008	0
Annen rentekostnad		528 986	351 447
Annen finanskostnad		341 130	110 826
Resultat av finansposter		253 964	-1 564 282
Resultat før skattekostnad		5 897 164	8 224 017
Skattekostnad på resultat	3	1 119 855	1 701 137
Årsresultat		4 777 309	6 522 880
Overføringer			
Avsatt til utbytte		5 000 000	5 500 000
Avsatt til annen egenkapital		0	1 022 880
Overført fra annen egenkapital		222 691	0
Sum overføringer	4	4 777 309	6 522 880



Balanse Hellestad Sandtak AS


Eiendeler	Note	2023	2022
Anleggsmidler			
<i>Immaterielle eiendeler</i>			
Utsatt skattefordel	3	315 494	223 375
Sum immaterielle eiendeler		315 494	223 375
<i>Varige driftsmidler</i>			
Tomter, bygninger o.a. fast eiendom	2, 5	5 388 865	5 548 170
Maskiner og anlegg	2, 5	11 859 627	12 737 767
Driftsløsøre, inventar o.a. utstyr	2, 5	388 611	489 500
Sum varige driftsmidler		17 637 102	18 775 437
<i>Finansielle anleggsmidler</i>			
Investeringer i datterselskap	6	4 047 544	4 511 398
Andre langsiktige fordringer		510 715	671 429
Sum finansielle anleggsmidler		4 558 259	5 182 827
Sum anleggsmidler		22 510 855	24 181 639
Omløpsmidler			
<i>Varer</i>			
Lager av varer og annen beholdning	5	4 218 714	2 801 751
Sum varer		4 218 714	2 801 751
<i>Fordringer</i>			
Kundefordringer	5, 8	4 084 518	7 422 135
Andre kortsiktige fordringer		1 031 492	211 376
Konsernfordringer	7	11 218 207	11 067 000
Sum fordringer		16 334 217	18 700 512
<i>Bankinnskudd, kontanter o.l</i>			
Bankinnskudd, kontanter o.l.	9	1 137 643	1 379 787
Sum bankinnskudd, kontanter o.l		1 137 643	1 379 787
Sum omløpsmidler		21 690 574	22 882 049
Sum eiendeler		44 201 429	47 063 688




Balanse
Hellestad Sandtak AS

Egenkapital og gjeld	Note	2023	2022
Egenkapital			
<i>Innskutt egenkapital</i>			
Aksjekapital	4, 10	200 000	200 000
Overkurs	4	100 000	100 000
Sum innskutt egenkapital		300 000	300 000
<i>Opptjent egenkapital</i>			
Annen egenkapital	4	8 899 567	9 122 258
Sum opptjent egenkapital		8 899 567	9 122 258
Sum egenkapital		9 199 567	9 422 258
Gjeld			
<i>Annen langsiktig gjeld</i>			
Gjeld til kredittinstitusjoner	5	18 204 883	19 265 204
Sum annen langsiktig gjeld		18 204 883	19 265 204
<i>Kortsiktig gjeld</i>			
Leverandørgjeld		5 767 282	6 079 342
Betalbar skatt	3	695 611	1 740 325
Skyldig offentlige avgifter		755 709	1 267 238
Utbytte		5 000 000	5 500 000
Kortsiktig konserngjeld	7	2 905 103	2 164 393
Annen kortsiktig gjeld		1 673 275	1 624 928
Sum kortsiktig gjeld		16 796 979	18 376 226
Sum gjeld		35 001 862	37 641 430
Sum egenkapital og gjeld		44 201 429	47 063 688

Bø i Telemark, 02.04.2024
Styret i Hellestad Sandtak AS


Roy Gunnar Holth
styreleder


Ingvar Hellestad
styremedlem


Linda Carstens-Svård
styremedlem


Olav Anders Hellekås
styremedlem/daglig leder



Indirekte kontantstrøm

Hellestad Sandtak AS

	Note	2023	2022
Kontantstrømmer fra operasjonelle aktiviteter			
Resultat før skattekostnad		5 897 164	8 224 017
Periodens betalte skatt		1 740 325	3 282 822
Tap/gevinst ved salg av anleggsmidler		-350 000	-348 500
Ordinære avskrivninger		3 072 810	2 139 601
Endring i varelager		-1 416 964	-382 687
Endring i kundefordringer		3 337 617	844 591
Endring i leverandørgjeld		-312 060	3 832 247
Endring i andre tidsavgrensningsposter		-585 590	-2 119 141
Netto kontantstrøm fra operasjonelle aktiviteter		7 902 652	8 907 305
Kontantstrømmer fra investeringsaktiviteter			
Innbetalinger ved salg av varige driftsmidler		350 000	615 000
Utbetalinger ved kjøp av varige driftsmidler		1 934 477	13 982 268
Netto endring investeringer (gjeldskonvertering/tilbak		0	100 000
Netto kontantstrøm fra investeringsaktiviteter		-1 584 477	-13 267 268
Kontantstrømmer fra finansieringsaktiviteter			
Innbetalinger ved opptak av ny langsiktig gjeld		992 960	10 577 214
Utbetalinger ved nedbetaling av langsiktig gjeld		2 053 281	1 401 952
Utbetalinger av utbytte		5 500 000	8 000 000
Tidsavgrensningsposter knyttet til fusjon		0	3 729 118
Netto kontantstrøm fra finansieringsaktiviteter		-6 560 321	4 904 380
Netto endring i kontanter og kontantekvivalenter		-242 146	544 417
Beh. av kont. og kontantekvivalenter ved per. begynne		1 379 787	835 369
Beh. av kont. og kontantekvivalenter ved per. slutt		1 137 642	1 379 787



Noter til regnskapet 2023

Regnskapsprinsipper

Årsregnskapet er satt opp i samsvar med regnskapsloven og god regnskapsskikk for øvrige foretak. Forutsetningen om fortsatt drift er lagt til grunn ved utarbeidelsen.

Bruk av estimater

Utarbeidelse av regnskap i samsvar med regnskapsloven krever bruk av estimater. Videre krever anvendelse av selskapets regnskapsprinsipper at ledelsen må utøve skjønn. Områder som i stor grad inneholder slike skjønsmessige vurderinger, høy grad av kompleksitet, eller områder hvor forutsetninger og estimater er vesentlige for årsregnskapet, er beskrevet i notene.

Salgsinntekter

Inntekter ved salg av varer og tjenester vurderes til virkelig verdi av vederlaget, netto etter fradrag for merverdiavgift, returer, rabatter og andre avslag.

Salg av varer inntektsføres når risiko og kontroll i all hovedsak er overført kjøperen.

Med risiko menes eiendelens gevinst og tapspotensiale mens kontroll defineres som beslutnings og råderett.

Leieinntekter inntektsføres lineært over leieperioden.

Klassifisering og vurdering av balanseposter

Eiendeler bestemt til varig eie eller bruk er klassifisert som anleggsmidler. Anleggsmidler er vurdert til anskaffelseskost. Omløpsmidler og kortsiktig gjeld omfatter normalt poster som forfaller til betaling innen ett år etter balansedagen, samt poster som knytter seg til varekretsløpet. Omløpsmidler vurderes til laveste verdi av anskaffelseskost og antatt virkelig verdi.

Fordringer klassifiseres som omløpsmidler hvis de skal tilbakebetales i løpet av ett år. For gjeld er analoge kriterier lagt til grunn. Første års avdrag på langsiktige fordringer og langsiktig gjeld klassifiseres likevel ikke som omløpsmiddel og kortsiktig gjeld. Enkelte poster er vurdert etter andre regler. Postene det gjelder vil være blant de postene som omhandles nedenfor.

Varige driftsmidler

Varige driftsmidler balanseføres og avskrives lineært til restverdi over driftsmidlenes forventede utnyttbare levetid. Ved endring i avskrivningsplan fordeles virkningen over gjenværende avskrivningstid ("knekkpunktmetoden"). Vedlikehold av driftsmidler kostnadsføres løpende. Påkostninger eller forbedringer tillegges driftsmidlets kostpris og avskrives i takt med driftsmidlet.

Skillet mellom vedlikehold og påkostning/forbedring regnes i forhold til driftsmidlets stand ved kjøp av driftsmidlet. Tomter avskrives ikke.

Leide (leasede) driftsmidler balanseføres som driftsmidler hvis leiekontrakten anses som finansiell.

Utgifter til leie av øvrige driftsmidler kostnadsføres som operasjonell. Forskuddsbetalinger balanseføres som forskuddsbetalt kostnad, og fordeles over leieperioden.

Nedskrivning av anleggsmidler

Ved indikasjon på at balanseført verdi av et anleggsmiddel er høyere enn virkelig verdi, foretas det test for verdifall. Testen foretas for det laveste nivå av anleggsmidler som har selvstendige kontantstrømmer. Hvis balanseført verdi er høyere enn både salgsverdi og gjenvinnbart beløp, foretas det nedskrivning til det høyeste av salgsverdi og gjenvinnbart beløp. Gjenvinnbart beløp er det høyeste av netto salgsverdi og bruksverdi. Bruksverdi er nåverdi av fremtidige kontantstrømmer knyttet til eiendelen.

Tidligere nedskrivninger, med unntak for nedskrivning av goodwill, reverseres hvis grunnlaget for nedskrivningen ikke lenger er til stede.

Investeringer i andre selskaper

Kostmetoden brukes som prinsipp for investeringer i andre selskaper. Kostprisen økes når midler tilføres ved kapitalutvidelse, eller når det gis konsernbidrag til datterselskap. Mottatte utdelinger resultatføres i utgangspunktet som inntekt. Utbytte/konsernbidrag fra datterselskap regnskapsføres det samme året som datterselskapet avsetter beløpet. Utbytte fra andre selskaper regnskapsføres som finansinntekt når utbyttet er vedtatt. Investeringene blir nedskrevet til virkelig verdi dersom verdifallet ikke er forbigående



Noter til regnskapet 2023

Varer

Lager av innkjøpte varer er vurdert til det laveste av anskaffelseskost etter FIFO-prinsippet, og netto salgsverdi. Egentilvirkede ferdigvarer og varer under tilvirkning vurderes til variabel tilvirkningskost.

Fordringer

Kundefordringer og andre fordringer er oppført i balansen til pålydende etter fradrag for avsetning til forventet tap. Avsetning for tap gjøres på grunnlag av individuelle vurderinger av de enkelte fordringene. I tillegg gjøres det for øvrige kundefordringer en uspesifisert avsetning for å dekke antatt tap.

Pensjoner

Pensjonsordningene er finansiert gjennom innbetalinger til forsikringsselskap og består av innskuddspensjon. Selskapet betaler innskudd til et forsikringsselskap. Selskapet har ingen ytterligere betalingsforpliktelse etter at innskuddene er betalt. Innskuddene regnskapsføres som lønnskostnad. Eventuelle forskuddsbetalte innskudd balanseføres som eiendel (pensjonsmidler) i den grad innskuddet kan refunderes eller redusere framtidige innbetalinger.

Skatt

Skattekostnaden i resultatregnskapet omfatter både periodens betalbare skatt og endring i utsatt skatt. Utsatt skatt beregnes med 22 % på grunnlag av de midlertidige forskjeller som eksisterer mellom regnskapsmessige og skattemessige verdier, samt eventuelt ligningsmessig underskudd til fremføring ved utgangen av regnskapsåret. Skatteøkende og skattereduserende midlertidige forskjeller som reverserer eller kan reversere i samme periode er utlignet og nettoført. Utsatt skatt på merverdier i forbindelse med oppkjøp av datterselskap blir ikke utlignet.

Oppføring av utsatt skattefordel på netto skattereduserende forskjeller som ikke er utlignet og underskudd til fremføring, er begrunnet med antatt fremtidig inntjening. Utsatt skattefordel som kan balanseføres og utsatt skatt er oppført netto i balansen.

Skatt på avgitt konsernbidrag som er ført som økt kostpris på aksjer i andre selskaper, og skatt på mottatt konsernbidrag som er ført direkte mot egenkapitalen, er ført direkte mot skatt i balansen (føringen skjer mot betalbar skatt hvis konsernbidraget har hatt virkning på betalbar skatt og mot utsatt skatt hvis konsernbidraget har hatt virkning på utsatt skatt).

Kontantstrømoppstilling

Kontantstrømoppstillingen utarbeides etter den indirekte metoden. Kontanter og kontantekvivalenter omfatter kontanter, bankinnskudd og andre kortsiktige likvide plasseringer som umiddelbart og med uvesentlig kursrisiko kan konverteres til kjente kontantbeløp og med gjenværende løpetid mindre enn tre måneder fra anskaffelsesdato.

Note 1 Lønnskostnader, antall ansatte, godtgjørelser, lån til ansatte m

Lønnskostnader	2023	2022
Lønninger	11 341 332	10 594 811
Arbeidsgiveravgift	1 561 973	1 440 597
Pensjonskostnader	477 414	145 069
Andre ytelser	-217 152	296 952
Sum	13 163 567	12 477 430

Gjennomsnittlig antall årsverk sysselsatt i regnskapsåret

	15	16
--	----	----

Ytelser til ledende personer	Daglig leder	Styret
Lønn	1 214 789	0
Annen godtgjørelse	188 466	0
Sum	1 403 255	0



Noter til regnskapet 2023

Det er ikke gitt lån/sikkerhetsstillelse til daglig leder, styrets leder eller andre nærstående parter.

OTP

Selskapet er pliktig til å ha tjenstepensjonsordning etter lov om obligatorisk tjenstepensjon. Selskapets pensjonsordninger tilfredsstiller kravene i denne lov.

Revisor

Kostnadsført honorar til revisor for 2023 utgjør kr 178 200,- eksl.mva.

Lovpålagt revisjon	107 700
Andre tjenester	70 500
Sum honorar til revisor	178 200

Note 2 Varige driftsmidler

	Tomter, bygninger o.a fast eiendom	Driftsløsøre, inventar o.a utstyr	Maskiner og anlegg	Finansiell leasing	Totalt
Anskaffelseskost 01.01	9 986 493	4 226 365	17 116 567	10 577 214	41 906 639
Tilgang	683 706	48 255	209 554	992 960	1 934 475
Avgang	0	-900 000	0	0	-900 000
Anskaffelseskost 31.12	10 670 199	3 374 620	17 326 121	11 570 174	42 941 114
Akk. av- /nedskrivninger 31.12	-5 281 334	-2 986 009	-15 535 354	-1 501 315	-25 304 012
Balansført verdi 31.12	5 388 865	388 611	1 790 767	10 068 859	17 637 102
Årets avskrivninger	754 111	170 044	999 914	1 148 741	3 072 810
Avskrivningssats	5 % - 10 %	20 %	20 %	10 %	
Avskrivningsplan	Lineær	Lineær	Lineær	Lineær	
Økonomisk levetid	10år - 20år	5 år	5 år	10 år	

Note 3 Skatt

Årets skattekostnad	2023	2022
Resultatført skatt på ordinært resultat:		
Betalbar skatt	1 211 974	1 960 325
Endring i utsatt skattefordel	-92 119	-259 188
Skattekostnad ordinært resultat	1 119 855	1 701 137
Skattepliktig inntekt:		
Resultat før skatt	5 897 164	8 224 017
Permanente forskjeller	-835 002	-169 287
Endring i midlertidige forskjeller	446 810	855 838
Avgitt konsernbidrag	-2 347 103	-1 000 000
Skattepliktig inntekt	3 161 870	7 910 568



Noter til regnskapet 2023

Betalbar skatt i balansen:		
Betalbar skatt på årets resultat	1 211 974	1 960 325
Betalbar skatt på avgitt konsernbidrag	-516 363	-220 000
Sum betalbar skatt i balansen	695 611	1 740 325

Skatteeffekten av midlertidige forskjeller som har gitt opphav til utsatt skatt og utsatte skattefordeler, spesifisert på typer av midlertidige forskjeller

	2023	2022	Endring
Varige driftsmidler	-910 941	-335 169	575 773
Fordringer	-365 572	-634 280	-268 708
Balanseførte leieavtaler	-185 636	-45 890	139 746
Sum	-1 462 150	-1 015 339	446 810
Inntektsført avsatt utbytte	28 084	0	-28 084
Grunnlag for utsatt skattefordel	-1 434 065	-1 015 339	418 726
Utsatt skattefordel (22 %)	-315 494	-223 375	92 120

Note 4 Egenkapital

	Aksjekapital	Overkurs	Annen egenkapital	Sum egenkapital
Pr. 01.01	200 000	100 000	9 122 258	9 422 258
Foreslått utbytte			-5 000 000	-5 000 000
Årets resultat			4 777 309	4 777 309
Pr 31.12	200 000	100 000	8 899 567	9 199 567

Note 5 Fordringer, gjeld, pantstillelser og garantier m.v

	2023	2022
Leasinggjeld med forfall senere enn fem år	4 707 445	5 314 848
Langsiktig gjeld med forfall senere enn fem år	3 076 091	8 772 616

Gjeld som er sikret ved pant o.l.	2023	2022
Gjeld til kredittinstitusjoner	18 204 883	19 265 204
Sum	18 204 883	19 265 204

Balanseført verdi av pantsatte eiendeler	2023	2022
Tomter, bygninger o.a fast eiendom	5 388 865	2 315 570
Maskiner og anlegg	11 859 627	1 630 500
Driftsløsøre, inventar og utstyr	388 611	489 500
Lager av varer og annen beholdning	4 218 714	2 801 751
Aksjer	4 047 544	4 511 398
Kundefordringer	4 084 518	7 422 135
Sum	29 987 878	19 170 853



Noter til regnskapet 2023

Note 6 Investering i datterselskap, tilknyttet selskap og felleskontrollert virksomhet

Investeringene i datterselskap, tilknyttet selskap og felleskontrollert virksomhet regnskapsføres etter kostmetoden.

Selskap	Forretnings- kontor	Eier- /stemmeandel	EK pr. 01.01	Årets resultat	EK pr. 31.12
Telemark Miljøsand AS	Bø i Telemark	100 %	99 011	-7 155	86 175
Herremo Pukk AS	Bø i Telemark	100 %	648 232	-235 399	500 000
Notodden Pukk AS	Notodden	70 %	2 894 758	1 337 352	2 232 109

Hellestad Sandtak AS er morselskap i et underkonsern og det er ikke utarbeidet konsernregnskap i medhold av regnskapslovens § 3-7.

Note 7 Mellomværende med selskap i samme konsern

Fordringer	2023	2022
Tilgode utbytte/konsernbidrag Herremo Pukk og Grus AS	1 723 430	1 000 000
Tilgode utbytte Notodden Pukk AS	1 400 000	2 100 000
Kundefordringer	373 997	6 228
Andre fordringer	3 666 984	73 004
Andre fordringer (konsernkontoordning)	7 550 421	7 893 996
Sum fordringer	14 714 832	11 073 228
Gjeld	2023	2022
Leverandørgjeld	296 875	21 816
Skyldig konsernbidrag	2 347 103	1 000 000
Annen kortsiktig gjeld	558 000	1 164 393
Sum gjeld	3 201 978	2 186 209

Note 8 Kundefordringer

	2023	2022
Kundefordringer til pålydende	4 593 968	8 259 135
Avsetning til tap	509 450	837 000
Balansført verdi av kundefordringer 31.12	4 084 518	7 422 135
Endring i avsetning til tap	-327 550	600 000
Realiserte tap	573 034	821 411
Sum resultatførte tap på krav	245 484	-221 411

Kostnadsført tap er klassifisert som annen driftskostnad i regnskapet.



Noter til regnskapet 2023

Note 9 Bankinnskudd

	2023	2022
Bundne skattetrekksmidler	553 769	583 845
Andre bundne midler (sikkerhet for tilbakestilling/Dirmin)	444 309	302 358

Selskapet inngår i et konsernkontosystem i Danske Bank. Dette innebærer at selskapet aksepterer at ethvert inntæende på driftskonti løpende vil bli avregnet mot ethvert trekk på øvrige driftskonti løpende vil bli avregnet mot ethvert trekk på øvrige driftskonti i konsernkontosystemet. I regnskapet betraktes de enkelte selskaperes kortsiktige mellomværende med banken som konserninterne forhold. Konsernets netto mellomværende med banken er bokført i regnskapet til konsernspissen. Selskapet har stilt selvskyldnerkausjon på MNOK 100 for deltakelse i konsernkontoordningen.

Selskapet har pr 31.12. en positivt saldo på kr 7 550 421.

Note 10 Antall aksjer, aksjeeiere m

Aksjekapital	Antall	Pålydende	Balanseført
Ordinære aksjer	200	1 000	200 000

Aksjonærer:	Antall aksjer	Eierandel
IH1212 Invest AS	33	16,5 %
OAH Invest AS	33	16,5 %
Gunnar Holth Grusforretning AS	134	67,0 %
Sum	200	100 %

Selskapet har en aksjeklasse og alle aksjer har lik stemmerett.

Aksjer eiet av styremedlemmer og daglig leder

Roy Gunnar Holth via Gunnar Holth Grusforretning AS	styrets leder	134
Ingvar Hellestad via IH1212 Invest AS	styremedlem	33
Olav Anders Hellekås via OAH Invest AS	styremedlem og daglig leder	33

Hellestad Sandtak AS er datterselskap av Gunnar Holth Grusforretning AS som utarbeider konsernregnskap der Hellestad Sandtak AS inngår i konsolideringen. Konsernregnskapet kan fås utlevert i Mårvegen 14, 2212 Kongsvinger.



Til BDO AS ved Rolf Udnes Glesne

Bø i Telemark, 2. april 2024

Uttalelse fra ledelsen

Dette brevet sendes i forbindelse med deres revisjon av regnskapet for Hellestad Sandtak AS for året som ble avsluttet den 31. desember 2023, med det formål å kunne konkludere om hvorvidt regnskapet i det alt vesentlige gir et rettviseende bilde av selskapets finansielle stilling, resultatene av driften og kontantstrømmene i samsvar med regnskapslovens regler og god regnskapsskikk i Norge.


Vi bekrefter, etter beste evne og overbevisning at:


1. Vi har oppfylt vårt ansvar vedrørende utarbeidelsen av regnskapet som fastsatt i vilkårene for revisjonsoppdraget og regnskapet gir et rettviseende bilde i samsvar med regnskapslovens regler og god regnskapsskikk i Norge inkludert fremleggelse av all relevant informasjon.
2. Det har ikke forekommet noen uregelmessigheter hvor ledelsen eller ansatte med betydningsfull rolle i regnskaps- og intern kontroll-systemene er involvert, eller andre uregelmessigheter som kunne ha hatt vesentlig betydning for årsregnskapet.
3. Vi har gitt dere fullstendige opplysninger om samtlige kjente nærstående parter, relasjonene mellom dem, samt transaksjoner mellom dem.
4. Vi har fulgt lover, forskrifter og offentlige reguleringer, som hvis de ikke blir fulgt, kunne medføre økonomisk eller strafferettslig ansvar for selskapet. Det er gitt opplysninger om mulige lovbrudd vi er kjent med og alle faktiske og mulige konsekvenser av disse.
5. Vi erkjenner vårt ansvar for implementering og opprettholdelse av intern kontroll som skal forebygge og avdekke misligheter og feil. Vi har gitt dere informasjon om eventuelle mangler i intern kontrollen som ledelsen kjenner til. Vi kjenner ikke til at det foreligger mangler eller feilinformasjon. Vi har gitt dere alle opplysninger om eventuelle påstander om misligheter eller mistanke om misligheter som kan ha påvirket selskapets regnskap og som er kommunisert av ansatte, tidligere ansatte, analytikere, tilsynsmyndigheter eller andre. Vi har gitt dere alle opplysninger om eventuelle misligheter eller mistanker om misligheter som vi er kjent med og som kan ha påvirket selskapet, og som involverer ledelsen, ansatte som har en betydningsfull rolle i intern kontroll, eller andre hvor misligheten kunne hatt en vesentlig virkning på regnskapet og vi har gitt opplysninger om resultatene av vår vurdering av risikoen for at regnskapet kan inneholde vesentlig feilinformasjon som følge av misligheter.
6. Det er konsistens mellom informasjonen i årsregnskapet og annen informasjon som er gitt til dere før vi signerer denne erklæringen. Det er heller ikke vesentlige feil i annen informasjon.
7. Vi har gitt dere tilgang til alle opplysninger som er relevante for utarbeidelsen av regnskapet, som regnskapsregistreringer, dokumentasjon, styrereferater, generalforsamlingsprotokoll mv.
8. Vi har gitt dere opplysninger om alle kjente tilfeller av manglende overholdelse eller mistanke om manglende overholdelse av lover og forskrifter som kan ha betydning for utarbeidelsen av regnskapet.
9. Følgende er tilstrekkelig hensyntatt og opplyst om i årsregnskapet:
 - a. Identiteten til samt mellomværende og transaksjoner med nærstående parter;
 - b. Tap som følge av kjøps - og salgavtaler;
 - c. Avtaler og muligheter til tilbakekjøp av eiendeler som er solgt;
 - d. Eiendeler som er pantsatt eller på annen måte stilt som sikkerhet.
10. Metode, de viktigste forutsetningene og dataene som er brukt av oss ved utarbeidelse av regnskapsestimater og tilhørende tilleggsopplysninger, er hensiktsmessige og i samsvar med det/de gjeldene rammeverk(et/ene).
11. Vi har ingen planer eller intensjoner som vil påvirke bokførte verdier og klassifiseringen av eiendeler eller gjeld i årsregnskapet.

Side 1 av 2



12. Vi har identifisert alle overflødige og ukurante varer, og ingen varer er bokført til beløp som overstiger salgsverdien.
13. Selskapet har eiendomsretten til alle eiendeler som er oppført i balansen. Det er ikke knyttet noen heftelser eller pantsettelse, herunder eiendomsforbehold, til disse eiendelene ut over det som fremgår av årsregnskapet.
14. Vi har regnskapsført eller opplyst i note om alle forpliktelser, både faktiske og mulige, og har opplyst i note om eventuelle garantier.
15. Alle hendelser etter balansedagen som medfører korrigering eller omtale, er korrigert eller omtalt.
16. Vi har gitt dere informasjon om alle faktiske eller mulige rettsvister og krav som har økonomisk betydning for regnskapet. Når det er aktuelt er disse rettsvistene og kravene tilstrekkelig regnskapsført og opplyst om i regnskapet.
17. Alle transaksjoner er registrert i regnskapsposter og reflektert i regnskapet. Årsregnskapet inneholder ikke vesentlig feil. Dette inkluderer at det ikke mangler opplysninger av betydning.
18. Vi bekrefter at det er vår vurdering at selskapet har evne til fortsatt drift. De planlagte tiltakene er tilstrekkelige til at regnskapet kan avlegges under denne forutsetningen.
19. Det ikke er gitt lån eller sikkerhetsstillelse mv etter årsskiftet som gjør at disponering og utdeling på grunnlag av regnskapet ved årsslutt blir ulovlig iht. aksjeloven § 8-1.
20. Vi har oppfylt/ vil oppfylle vårt ansvar for å kontrollere at opplysningene som er gitt i skattemeldingen med vedlegg, er korrekte og fullstendige.
21. Vi er ansvarlige for og har oppfylt vår plikt til å sørge for ordentlig og oversiktlig registrering og dokumentasjon av selskapets regnskapsopplysninger i samsvar med lov og god bokføringsskikk i Norge.
22. Vi har gitt dere:
 - a. tilleggsopplysninger som revisor har bedt om fra oss for revisjonsformål,
 - b. siste versjon av alle dokument(ene) som er en del av selskapets årsregnskap/årsrapport, og
 - c. ubegrenset tilgang til personer i selskapet som det etter revisors vurdering er nødvendig å innhente revisjonsbevis fra.


Roy Gunnar Holth
styreleder


Olav Anders Hellekås
styremedlem/daglig leder



Referat fra styremøte i Hellestad Sandtak AS

Styremøte i Hellestad Sandtak AS ble avholdt den 2. april 2024 ved selskapets lokaler i Hegnunvegen 131 i Bø.

Deltakere: Roy Gunnar Holth (Styreleder), Olav Anders Hellekås (Styremedlem/daglig leder), Linda Carstens-Svård (Styremedlem) og Ingvar Hellestad (Styremedlem).

1. Årsregnskap 2023

Styret behandlet årsregnskap for 2023 inkludert resultat, balanse og noter

Omsetning:	kr. 83.807.738
Resultat etter skatt:	kr. 4.777.309

Styret anbefaler generalforsamlingen følgende disponeringer:


Avsatt til utbytte:	kr. 5.000.000
Overført fra annen egenkapital:	<u>kr. 222.691</u>
	kr. 4.777.309


2. Innkalling til ordinær generalforsamling


Det ble enstemmig vedtatt at styret innkaller til forenklet gjennomføring av ordinær generalforsamling med kortere frist enn det aksjeloven krever. Det innkalles til forenklet gjennomføring av ordinær generalforsamling den 5. april 2024.


Intet mer forelå til behandling.

Bø i Telemark, 02.04.2023


Roy Gunnar Holth
(Styreleder)


Linda Carstens-Svård
(Styremedlem)


Olav Anders Hellekås
(Styremedlem/daglig leder)


Ingvar Hellestad
(Styremedlem)



BDO AS
Storgata 26
2212 Kongsvinger

Uavhengig revisors beretning

Til generalforsamlingen i Hellestad Sandtak AS

Konklusjon

Vi har revidert årsregnskapet til Hellestad Sandtak AS.

Årsregnskapet består av:

- Balanse per 31. desember 2023,
- Resultatregnskap 2023
- Kontantstrømoppstilling for regnskapsåret avsluttet per 31. desember 2023
- Noter til årsregnskapet, herunder et sammendrag av viktige regnskapsprinsipper.

Etter vår mening:

- Oppfyller årsregnskapet gjeldende lovkrav, og
- Gir årsregnskapet et rettviseende bilde av selskapets finansielle stilling per 31. desember 2023 og av dets resultater og kontantstrømmer for regnskapsåret i samsvar med regnskapslovens regler og god regnskapsskikk i Norge.

Grunnlag for konklusjonen

Vi har gjennomført revisjonen i samsvar med International Standards on Auditing (ISA-ene). Våre oppgaver og plikter i henhold til disse standardene er beskrevet nedenfor under Revisors oppgaver og plikter ved revisjonen av årsregnskapet. Vi er uavhengige av selskapet i samsvar med kravene i relevante lover og forskrifter i Norge og International Code of Ethics for Professional Accountants (inkludert internasjonale uavhengighetsstandarder) utstedt av International Ethics Standards Board for Accountants (IESBA-reglene), og vi har overholdt våre øvrige etiske forpliktelser i samsvar med disse kravene. Innhentet revisjonsbevis er etter vår vurdering tilstrekkelig og hensiktsmessig som grunnlag for vår konklusjon.

Annen informasjon

Styret og daglig leder (ledelsen) er ansvarlig for annen informasjon. Annen informasjon består av årsberetningen. Vår konklusjon om årsregnskapet ovenfor dekker ikke annen informasjon.

I forbindelse med revisjonen av årsregnskapet er det vår oppgave å lese annen informasjon. Formålet er å vurdere hvorvidt det foreligger vesentlig inkonsistens mellom annen informasjon og årsregnskapet og den kunnskap vi har opparbeidet oss under revisjonen av årsregnskapet, eller hvorvidt informasjon i annen informasjon ellers fremstår som vesentlig feil. Vi har plikt til å rapportere dersom annen informasjon fremstår som vesentlig feil. Vi har ingenting å rapportere i så henseende.

Konklusjon om årsberetningen

Basert på kunnskapen vi har opparbeidet oss i revisjonen, mener vi at årsberetningen

- er konsistent med årsregnskapet og
- inneholder de opplysninger som skal gis i henhold til gjeldende lovkrav.



Styret og daglig leders ansvar for årsregnskapet

Styret og daglig leder (ledelsen) er ansvarlig for å utarbeide årsregnskapet og for at det gir et rettviseende bilde i samsvar med regnskapslovens regler og god regnskapsskikk i Norge. Ledelsen er også ansvarlig for slik intern kontroll som den finner nødvendig for å kunne utarbeide et årsregnskap som ikke inneholder vesentlig feilinformasjon, verken som følge av misligheter eller utilsiktede feil.

Ved utarbeidelsen av årsregnskapet må ledelsen ta standpunkt til selskapets evne til fortsatt drift og opplyse om forhold av betydning for fortsatt drift. Forutsetningen om fortsatt drift skal legges til grunn for årsregnskapet så lenge det ikke er sannsynlig at virksomheten vil bli avviklet.

Revisors oppgaver og plikter ved revisjonen av årsregnskapet

Vårt mål er å oppnå betryggende sikkerhet for at årsregnskapet som helhet ikke inneholder vesentlig feilinformasjon, verken som følge av misligheter eller utilsiktede feil, og å avgi en revisjonsberetning som inneholder vår konklusjon. Betryggende sikkerhet er en høy grad av sikkerhet, men ingen garanti for at en revisjon utført i samsvar med ISA-ene, alltid vil avdekke vesentlig feilinformasjon. Feilinformasjon kan oppstå som følge av misligheter eller utilsiktede feil. Feilinformasjon er å anse som vesentlig dersom den enkeltvis eller samlet med rimelighet kan forventes å påvirke de økonomiske beslutningene som brukerne foretar på grunnlag av årsregnskapet.

For videre beskrivelse av revisors oppgaver og plikter vises det til:
<https://revisorforeningen.no/revisjonsberetninger>

BDO AS

Rolf Udnes Glesne
statsautorisert revisor
(elektronisk signert)

Penneo Dokumentnøkkel: VT75E-AE35P-KWLK5-E07Z0-MM27K-PJUNT



PENNEO

Signaturene i dette dokumentet er juridisk bindende. Dokument signert med "Penneo™ - sikker digital signatur". De signerende parter sin identitet er registrert, og er listet nedenfor.

"Med min signatur bekrefter jeg alle datoer og innholdet i dette dokument."

Rolf Udnes Glesne

Partner

På vegne av: BDO AS

Serienummer: 9578-5999-4-1349704

IP: 188.95.xxx.xxx

2024-04-03 11:47:30 UTC



Penneo Dokumentnøkkel: VT75E-AE35P-KWLKS-E07ZO-MMM27K-PJUMT

Dokumentet er signert digitalt, med **Penneo.com**. Alle digitale signatur-data i dokumentet er sikret og validert av den datamaskin-utregnede hash-verdien av det opprinnelige dokument. Dokumentet er låst og tids-stemplet med et sertifikat fra en betrodd tredjepart. All kryptografisk bevis er integrert i denne PDF, for fremtidig validering (hvis nødvendig).

Hvordan bekrefter at dette dokumentet er originalen?

Dokumentet er beskyttet av ett Adobe CDS sertifikat. Når du åpner dokumentet i

Adobe Reader, skal du kunne se at dokumentet er sertifisert av **Penneo e-signature service <penneo@penneo.com>**. Dette garanterer at innholdet i dokumentet ikke har blitt endret.

Det er lett å kontrollere de kryptografiske beviser som er lokalisert inne i dokumentet, med Penneo validator - <https://penneo.com/validator>