



ÅRSREGNSKAPET FOR REGNSKAPSÅRET 2022 - GENERELL INFORMASJON

Enheten

Organisasjonsnummer: 918 687 602
Organisasjonsform: Aksjeselskap
Foretaksnavn: HVAM MARITIME SERVICES AS
Forretningsadresse: Stasjonssvingen 8
4018 STAVANGER

Regnskapsår

Årsregnskapets periode: 01.01.2022 - 31.12.2022

Konsern

Morselskap i konsern: Nei

Regnskapsregler

Regler for små foretak benyttet: Ja
Benyttet ved utarbeidelsen av årsregnskapet til selskapet: Regnskapslovens alminnelige regler

Årsregnskapet fastsatt av kompetent organ

Bekreftet av representant for selskapet: Lars Raabe Hvam
Dato for fastsettelse av årsregnskapet: 28.02.2023

Grunnlag for avgivelse

År 2022: Årsregnskapet er elektronisk innlevert
År 2021: Tall er hentet fra elektronisk innlevert årsregnskap fra 2022

Det er ikke krav til at årsregnskapet m.v. som sendes til Regnskapsregisteret er undertegnet. Kontrollen på at dette er utført ligger hos revisor/enhetens øverste organ. Sikkerheten ivaretas ved at innsender har rolle/rettighet for innsending av årsregnskapet via Altinn, og ved at det bekreftes at årsregnskapet er fastsatt av kompetent organ.

Brønnøysundregistrene, 26.07.2024



Resultatregnskap

Beløp i: NOK	Note	2022	2021
RESULTATREGNSKAP			
Inntekter			
Salgsinntekt		1 294 155	637 629
Sum inntekter		1 294 155	637 629
Kostnader			
Lønnskostnad	1	10 803	3 940
Annen driftskostnad		129 944	135 300
Sum kostnader		140 747	139 240
Driftsresultat		1 153 408	498 389
Finansinntekter og finanskostnader			
Annen renteinntekt		31 110	6 164
Annen finansinntekt		14 641	460 314
Sum finansinntekter		45 751	466 478
Annen rentekostnad			620
Annen finanskostnad			-714
Sum finanskostnader			-94
Netto finans		45 751	466 572
Ordinært resultat før skattekostnad		1 199 159	964 961
Skattekostnad på ordinært resultat		263 716	111 405
Ordinært resultat etter skattekostnad		935 443	853 556
Årsresultat		935 443	853 556
Årsresultat etter minoritetsinteresser		935 443	853 556
Overføringer og disponeringer			
Overføringer annen egenkapital	2	935 443	853 556
Sum overføringer og disponeringer		935 443	853 556



Balanse

Beløp i: NOK	Note	2022	2021
BALANSE - EIENDELER			
Anleggsmidler			
Immaterielle eiendeler			
Finansielle anleggsmidler			
Investeringer i tilknyttet selskap		15 000	15 000
Sum finansielle anleggsmidler		15 000	15 000
Sum anleggsmidler		15 000	15 000
Omløpsmidler			
Varer			
Fordringer			
Kundefordringer		149 157	
Andre kortsiktige fordringer		500 000	500 000
Konsernfordringer	3	400 000	468 827
Sum fordringer		1 049 157	968 827
Bankinnskudd, kontanter og lignende			
Bankinnskudd, kontanter o.l.		3 264 405	2 236 106
Sum bankinnskudd, kontanter og lignende		3 264 405	2 236 106
Sum omløpsmidler		4 313 562	3 204 932
SUM EIENDELER		4 328 562	3 219 932
BALANSE - EGENKAPITAL OG GJELD			
Egenkapital			
Innskutt egenkapital			
Aksjekapital	2	30 000	30 000
Sum innskutt egenkapital		30 000	30 000
Opptjent egenkapital			



Balanse

Beløp i: NOK	Note	2022	2021
Annen egenkapital	2	4 003 462	3 068 020
Sum opptjent egenkapital		4 003 462	3 068 020
Sum egenkapital		4 033 462	3 098 020
Sum langsiktig gjeld		0	0
Kortsiktig gjeld			
Leverandørgjeld		4 011	9 303
Betalbar skatt		263 716	111 405
Skyldig offentlige avgifter		27 372	1 204
Sum kortsiktig gjeld		295 099	121 913
Sum gjeld		295 099	121 913
SUM EGENKAPITAL OG GJELD		4 328 562	3 219 932



Brønnøysundregistrene

ÅRSREGNSKAP FOR REGNSKAPSÅRET 2022 - GENERELL INFORMASJON

Journalnummer: 2023 315577

Enheten

Organisasjonsnummer: 918 687 602
Organisasjonsform: Aksjeselskap
Foretaksnavn: HVAM MARITIME SERVICES AS
Forretningsadresse: Stasjonssvingen 8
4018 STAVANGER

Regnskapsår

Årsregnskapets periode: 01.01.2022 - 31.12.2022

Konsern

Morselskap i konsern: Nei

Regnskapsregler

Regler for små foretak benyttet: Ja
Benyttet ved utarbeidelsen av
årsregnskapet til selskapet: Regnskapslovens alminnelige regler

Årsregnskapet fastsatt av kompetent organ

Bekreftet av representant for selskapet: Lars Raabe Hvam
Dato for fastsettelse av årsregnskapet: 28.02.2023

Revisjon

Selskapet har besluttet at årsregnskapet
ikke skal revideres: Ja
Årsregnskapet er utarbeidet av ekstern
autorisert regnskapsfører: Ja
Ekstern autorisert regnskapsfører har i
løpet av regnskapsåret bistått ved den
løpende regnskapsføringen eller utført
andre tjenester for selskapet enn å
utarbeide årsregnskapet: Ja

Grunnlag for avgivelse

År 2022: Årsregnskap er elektronisk innlevert.
År 2021: Tall er hentet fra elektronisk innlevert årsregnskap fra 2022.

Det er ikke krav til at årsregnskapet m.v. som sendes til Regnskapsregisteret er undertegnet. Kontrollen på at dette er utført ligger hos revisor/enhetens øverste organ. Sikkerheten ivaretas ved at innsender har rolle/rettighet for innsending av årsregnskapet via Altinn, og ved at det bekreftes at årsregnskapet er fastsatt av kompetent organ.

Brønnøysundregistrene, 02.03.2023

Brønnøysundregistrene
Postadresse: Postboks 900, 8910 Brønnøysund
Telefon: 75 00 75 00
E-post: firmapost@brreg.no Internett: www.brreg.no
Organisasjonsnummer: 974 760 673



Organisasjonsnr: 918 687 602
HVAM MARITIME SERVICES AS

RESULTATREGNSKAP

Beløp i: NOK	Note	2022	2021
RESULTATREGNSKAP			
Inntekter			
Salgsinntekt		1 294 155	637 629
Sum inntekter		1 294 155	637 629
Kostnader			
Lønnskostnad	1	10 803	3 940
Annen driftskostnad		129 944	135 300
Sum kostnader		140 747	139 240
Driftsresultat		1 153 408	498 389
Finansinntekter og finanskostnader			
Annen renteinntekt		31 110	6 164
Annen finansinntekt		14 641	460 314
Sum finansinntekter		45 751	466 478
Annen rentekostnad			620
Annen finanskostnad			-714
Sum finanskostnader			-94
Netto finans		45 751	466 572
Ordinært resultat før skattekostnad		1 199 159	964 961
Skattekostnad på ordinært resultat		263 716	111 405
Ordinært resultat etter skattekostnad		935 443	853 556
Årsresultat		935 443	853 556
Årsresultat etter minoritetsinteresser		935 443	853 556
Overføringer og disponeringer			
Overføringer annen egenkapital	2	935 443	853 556
Sum overføringer og disponeringer		935 443	853 556



Organisasjonsnr: 918 687 602
HVAM MARITIME SERVICES AS

BALANSE

Beløp i: NOK Note 2022 2021

BALANSE - EIENDELER

Anleggsmidler

Immaterielle eiendeler

Finansielle anleggsmidler

Investeringer i tilknyttet selskap		15 000	15 000
Sum finansielle anleggsmidler		15 000	15 000
Sum anleggsmidler		15 000	15 000

Omløpsmidler

Varer

Fordringer

Kundefordringer		149 157	
Andre kortsiktige fordringer		500 000	500 000
Konsernfordringer	3	400 000	468 827
Sum fordringer		1 049 157	968 827

Bankinnskudd, kontanter og lignende

Bankinnskudd, kontanter o. l.		3 264 405	2 236 106
Sum bankinnskudd, kontanter og lignende		3 264 405	2 236 106
Sum omløpsmidler		4 313 562	3 204 932
SUM EIENDELER		4 328 562	3 219 932

BALANSE - EGENKAPITAL OG GJELD

Egenkapital

Innskutt egenkapital

Aksjekapital	2	30 000	30 000
Sum innskutt egenkapital		30 000	30 000

Opptjent egenkapital

Annen egenkapital	2	4 003 462	3 068 020
Sum opptjent egenkapital		4 003 462	3 068 020

Sum egenkapital		4 033 462	3 098 020
-----------------	--	-----------	-----------

Sum langsiktig gjeld		0	0
----------------------	--	---	---



Kortsiktig gjeld		
Leverandørgjeld	4 011	9 303
Betalbar skatt	263 716	111 405
Skyldig offentlige avgifter	27 372	1 204
Sum kortsiktig gjeld	295 099	121 913
Sum gjeld	295 099	121 913
SUM EGENKAPITAL OG GJELD	4 328 562	3 219 932



Organisasjonsnr: 918 687 602
HVAM MARITIME SERVICES AS

NOTEOPPLYSNINGER - SELSKAP - alle poster oppgitt i hele tall

Note

Antall årsverk i regnskapsåret
0.00

<u>Sum</u>	<u>Beløp</u>
<u>Balanseført verdi 31.12.</u>	<u>Varige driftsmidler Immaterielle eiend.</u>

Konsernregnskap

Morselskapet sitt navn

Forretningskontor for morselskapet

Begrunnelse for at datterselskap er utelatt fra konsolideringen

Konsern, tilknyttet selskap m.v. - fordringer og gjeld

Fordringer

<u>Samlet beløp - tilknyttet selskap</u>	<u>Årets</u>	<u>Fjorårets</u>
--	--------------	------------------

<u>Samlet beløp - foretak i samme konsern</u>	<u>Årets</u>	<u>Fjorårets</u>
---	--------------	------------------

<u>Samlet beløp - foretak i samme konsern</u>	<u>Årets</u>	<u>Fjorårets</u>
---	--------------	------------------

<u>Samlet beløp - felles kontrollert virksomhet</u>	<u>Årets</u>	<u>Fjorårets</u>
---	--------------	------------------

<u>Pantstillelse</u>	<u>Beløp</u>
----------------------	--------------

<u>Beholdning av egne aksjer</u>	<u>Antall</u>	<u>Pålydende</u>	<u>Andel av aksjek.</u>
----------------------------------	---------------	------------------	-------------------------



Note

Lån og sikkerhetsstillelse til medlemmer

Er det gitt lån eller sikkerhetsstillelse til ledende personer: Nei

Opplysninger om:

Medlemmer av:

Mer om lån og sikkerhetsstillelse

Note

Noteopplysninger ut over minimumskravene for små foretak

Fullstendige noteopplysninger fremkommer av vedlagte PDF-dokument



**Årsregnskap 2022
for
Hvam Maritime Services AS**

Organisasjonsnr. 918687602

Utarbeidet av:

Sparebank 1 Sr-Bank Forretningspartner A
Godkjent regnskapsselskap
Grenseveien 21
4313 SANDNES
Organisasjonsnr. 990945748





Hvam Maritime Services AS

Resultatregnskap

	Note	2022	2021
DRIFTSINNEKTER OG DRIFTSKOSTNADER			
Driftsinntekter			
Salgsinntekt		1 294 155	637 629
Sum driftsinntekter		1 294 155	637 629
Driftskostnader			
Lønnskostnad	1	10 803	3 940
Annen driftskostnad		129 944	135 300
Sum driftskostnader		140 747	139 240
DRIFTSRESULTAT		1 153 408	498 389
FINANSINNEKTER OG FINANSKOSTNADER			
Finansinntekter			
Annen renteinntekt		31 110	6 164
Annen finansinntekt		14 641	460 314
Sum finansinntekter		45 751	466 478
Finanskostnader			
Annen rentekostnad		0	620
Annen finanskostnad		0	(714)
Sum finanskostnader		0	(94)
NETTO FINANSPOSTER		45 751	466 572
ORDINÆRT RES. FØR SKATTEKOSTNAD		1 199 159	964 961
Skattekostnad på ordinært resultat		263 716	111 405
ORDINÆRT RESULTAT		935 443	853 556
ÅRSRESULTAT		935 443	853 556
OVERF. OG DISPONERINGER			
Overføringer annen egenkapital	2	935 443	853 556
SUM OVERF. OG DISP.		935 443	853 556

Årsregnskap for Hvam Maritime Services AS

Organisasjonsnr. 918687602



Hvam Maritime Services AS

Balanse pr. 31.12.2022

	Note	31.12.2022	31.12.2021
EIENDELER			
ANLEGGSMIDLER			
Finansielle anleggsmidler			
Investeringer i tilknyttet selskap		15 000	15 000
Sum finansielle anleggsmidler		15 000	15 000
SUM ANLEGGSMIDLER		15 000	15 000
OMLØPSMIDLER			
Fordringer			
Kundefordringer		149 157	0
Fordringer på konsernselskap	3	400 000	468 827
Andre kortsiktige fordringer		500 000	500 000
Sum fordringer		1 049 157	968 827
Bankinnskudd, kontanter o.l.		3 264 405	2 236 106
SUM OMLØPSMIDLER		4 313 562	3 204 932
SUM EIENDELER		4 328 562	3 219 932
EGENKAPITAL OG GJELD			
EGENKAPITAL			
Innskutt egenkapital			
Aksjekapital	2	30 000	30 000
Sum innskutt egenkapital		30 000	30 000
Opptjent egenkapital			
Annen egenkapital	2	4 003 462	3 068 020
Sum opptjent egenkapital		4 003 462	3 068 020
SUM EGENKAPITAL		4 033 462	3 098 020
GJELD			
KORTSIKTIG GJELD			
Leverandørgjeld		4 011	9 303
Betalbar skatt		263 716	111 405
Skyldig offentlige avgifter		27 372	1 204
SUM KORTSIKTIG GJELD		295 099	121 913
SUM GJELD		295 099	121 913
SUM EGENKAPITAL OG GJELD		4 328 562	3 219 932

Stavanger, 28.02.2023

Lars Raabe Hvam
Daglig leder, styrets leder



Hvam Maritime Services AS

Noter 2022

Regnskapsprinsipper:

Årsregnskapet er satt opp i samsvar med regnskapsloven og god regnskapsskikk. Selskapet har videre fulgt relevante bestemmelser i Norsk Regnskaps Standard utarbeidet av Norsk Regnskaps Stiftelse.

De unntaksregler som gjelder for små foretak er anvendt der annet ikke er angitt i regnskapsprinsipper.

Årsregnskapet er avgitt under forutsetningen om fortsatt drift.

Omløpsmidler og kortsiktig gjeld

Omløpsmidler og kortsiktig gjeld omfatter normalt poster som forfaller til betaling innen ett år etter siste dag i regnskapsåret, samt poster som knytter seg til varekretsløpet. Omløpsmidler vurderes til laveste verdi av anskaffelseskost og antatt virkelig verdi (Laveste verdis prinsipp).

Inntektsføring

Tjenester inntektsføres i takt med utførelsen.

Aksjer

Anleggsaksjer balanseføres til anskaffelseskost. Investeringene blir nedskrevet til virkelig verdi dersom verdifallet ikke er forbigående. Mottatt utbytte og andre overskuddsutdelinger fra selskapene inntektsføres som annen finansinntekt.

Fordringer

Kundefordringer føres opp i balansen til pålydende etter fradrag for avsetning til påregnelig tap. Avsetning til påregnelig tap gjøres på grunnlag av en individuell vurdering av de enkelte fordringene. I tillegg gjøres det for øvrige kundefordringer en uspesifisert avsetning for å dekke antatt tap.

Andre fordringer er også gjenstand for en tilsvarende vurdering.

Skatt

Skattekostnaden i resultatregnskapet omfatter periodens betalbare skatt som blir utlignet og forfaller til betaling i neste regnskapsår.



Hvam Maritime Services AS

Noter 2022

Note 1 - Lønnskostnad

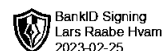
Selskapet har en ansatt, daglig leder.
Det er ikke utbetalt lønn til daglig leder eller styret.

Note 2 - Egenkapital

	Aksjekapital / selskapskapital	Annen egenkapital	Sum egenkapital
Pr 1.1.	30 000	3 068 020	3 098 020
Tilført fra årsresultat		935 443	935 443
Pr 31.12.	30 000	4 003 462	4 033 462

Note 3 - Fordringer på konsernselskap

	I år	I fjor
Samlede fordringer med forfall senere enn ett år etter balansedagen	400 000	468 827



**Årsregnskap 2022
for
Hvam Maritime Services AS**

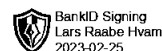
Organisasjonsnr. 918687602

Utarbeidet av:

Sparebank 1 Sr-Bank Forretningspartner A
Godkjent regnskapsselskap
Grenseveien 21
4313 SANDNES
Organisasjonsnr. 990945748



Hvam Maritime Services AS



Resultatregnskap

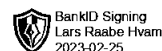
	Note	2022	2021
DRIFTSINNEKTER OG DRIFTSKOSTNADER			
Driftsinntekter			
Salgsinntekt		1 294 155	637 629
Sum driftsinntekter		1 294 155	637 629
Driftskostnader			
Lønnskostnad	1	10 803	3 940
Annen driftskostnad		129 944	135 300
Sum driftskostnader		140 747	139 240
DRIFTSRESULTAT		1 153 408	498 389
FINANSINNEKTER OG FINANSKOSTNADER			
Finansinntekter			
Annen renteinntekt		31 110	6 164
Annen finansinntekt		14 641	460 314
Sum finansinntekter		45 751	466 478
Finanskostnader			
Annen rentekostnad		0	620
Annen finanskostnad		0	(714)
Sum finanskostnader		0	(94)
NETTO FINANSPOSTER		45 751	466 572
ORDINÆRT RES. FØR SKATTEKOSTNAD		1 199 159	964 961
Skattekostnad på ordinært resultat		263 716	111 405
ORDINÆRT RESULTAT		935 443	853 556
ÅRSRESULTAT		935 443	853 556
OVERF. OG DISPONERINGER			
Overføringer annen egenkapital	2	935 443	853 556
SUM OVERF. OG DISP.		935 443	853 556

Årsregnskap for Hvam Maritime Services AS

Organisasjonsnr. 918687602



Hvam Maritime Services AS



BankID Signing
Lars Raabe Hvam
2023-02-25

Balanse pr. 31.12.2022

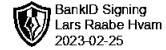
	Note	31.12.2022	31.12.2021
EIENDELER			
ANLEGGSMIDLER			
Finansielle anleggsmidler			
Investeringer i tilknyttet selskap		15 000	15 000
Sum finansielle anleggsmidler		15 000	15 000
SUM ANLEGGSMIDLER		15 000	15 000
OMLØPSMIDLER			
Fordringer			
Kundefordringer		149 157	0
Fordringer på konsernselskap	3	400 000	468 827
Andre kortsiktige fordringer		500 000	500 000
Sum fordringer		1 049 157	968 827
Bankinnskudd, kontanter o.l.		3 264 405	2 236 106
SUM OMLØPSMIDLER		4 313 562	3 204 932
SUM EIENDELER		4 328 562	3 219 932
EGENKAPITAL OG GJELD			
EGENKAPITAL			
Innskutt egenkapital			
Aksjekapital	2	30 000	30 000
Sum innskutt egenkapital		30 000	30 000
Opptjent egenkapital			
Annen egenkapital	2	4 003 462	3 068 020
Sum opptjent egenkapital		4 003 462	3 068 020
SUM EGENKAPITAL		4 033 462	3 098 020
GJELD			
KORTSIKTIG GJELD			
Leverandørgjeld		4 011	9 303
Betalbar skatt		263 716	111 405
Skyldig offentlige avgifter		27 372	1 204
SUM KORTSIKTIG GJELD		295 099	121 913
SUM GJELD		295 099	121 913
SUM EGENKAPITAL OG GJELD		4 328 562	3 219 932

Stavanger, 28.02.2023

Lars Raabe Hvam
Daglig leder, styrets leder



Hvam Maritime Services AS



Noter 2022

Regnskapsprinsipper:

Årsregnskapet er satt opp i samsvar med regnskapsloven og god regnskapsskikk. Selskapet har videre fulgt relevante bestemmelser i Norsk Regnskaps Standard utarbeidet av Norsk Regnskaps Stiftelse.

De unntaksregler som gjelder for små foretak er anvendt der annet ikke er angitt i regnskapsprinsipper.

Årsregnskapet er avgitt under forutsetningen om fortsatt drift.

Omløpsmidler og kortsiktig gjeld

Omløpsmidler og kortsiktig gjeld omfatter normalt poster som forfaller til betaling innen ett år etter siste dag i regnskapsåret, samt poster som knytter seg til varekretsløpet. Omløpsmidler vurderes til laveste verdi av anskaffelseskost og antatt virkelig verdi (Laveste verdis prinsipp).

Inntektsføring

Tjenester inntektsføres i takt med utførelsen.

Aksjer

Anleggsaksjer balanseføres til anskaffelseskost. Investeringene blir nedskrevet til virkelig verdi dersom verdifallet ikke er forbigående. Mottatt utbytte og andre overskuddsutdelinger fra selskapene inntektsføres som annen finansinntekt.

Fordringer

Kundefordringer føres opp i balansen til pålydende etter fradrag for avsetning til påregnelig tap. Avsetning til påregnelig tap gjøres på grunnlag av en individuell vurdering av de enkelte fordringene. I tillegg gjøres det for øvrige kundefordringer en uspesifisert avsetning for å dekke antatt tap.

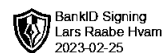
Andre fordringer er også gjenstand for en tilsvarende vurdering.

Skatt

Skattekostnaden i resultatregnskapet omfatter periodens betalbare skatt som blir utlignet og forfaller til betaling i neste regnskapsår.



Hvam Maritime Services AS



Noter 2022

Note 1 - Lønnskostnad

Selskapet har en ansatt, daglig leder.
Det er ikke utbetalt lønn til daglig leder eller styret.

Note 2 - Egenkapital

	Aksjekapital / selskapskapital	Annen egenkapital	Sum egenkapital
Pr 1.1.	30 000	3 068 020	3 098 020
Tilført fra årsresultat		935 443	935 443
Pr 31.12.	30 000	4 003 462	4 033 462

Note 3 - Fordringer på konsernselskap

	I år	I fjor
Samlede fordringer med forfall senere enn ett år etter balansedagen	400 000	468 827