



ÅRSREGNSKAPET FOR REGNSKAPSÅRET 2020 - GENERELL INFORMASJON

Enheten

Organisasjonsnummer: 911 723 719
Organisasjonsform: Aksjeselskap
Foretaksnavn: FAGERNES DIALOG AS
Forretningsadresse: Skrautvålsvegen 77
2900 FAGERNES

Regnskapsår

Årsregnskapets periode: 01.01.2020 - 31.12.2020

Konsern

Morselskap i konsern: Nei

Regnskapsregler

Regler for små foretak benyttet: Ja
Benyttet ved utarbeidelsen av årsregnskapet til selskapet: Regnskapslovens alminnelige regler

Årsregnskapet fastsatt av kompetent organ

Bekreftet av representant for selskapet: Ruth Helene Rundbråten/Svein Olav Strand

Dato for fastsettelse av årsregnskapet: 12.03.2021

Grunnlag for avgivelse

År 2020: Årsregnskapet er elektronisk innlevert
År 2019: Tall er hentet fra elektronisk innlevert årsregnskap fra 2020

Det er ikke krav til at årsregnskapet m.v. som sendes til Regnskapsregisteret er undertegnet. Kontrollen på at dette er utført ligger hos revisor/enhetens øverste organ. Sikkerheten ivaretas ved at innsender har rolle/rettighet for innsending av årsregnskapet via Altinn, og ved at det bekreftes at årsregnskapet er fastsatt av kompetent organ.



Brønnøysundregistrene

Brønnøysundregistrene Årsregnskap regnskapsåret 2020 for 911723719

Postadresse: 8910 Brønnøysund

Telefoner: Opplysningstelefonen 75 00 75 00 Telefaks 75 00 75 05

E-post: firmapost@brreg.no Internett: www.brreg.no

Organisasjonsnummer: 974 760 673



Resultatregnskap

Beløp i: NOK	Note	2020	2019
RESULTATREGNSKAP			
Inntekter			
Salgsinntekt	1	4 869 424	4 714 960
Annen driftsinntekt	1		77
Sum inntekter		4 869 424	4 715 037
Kostnader			
Lønnskostnad	2	3 863 693	3 779 255
Annen driftskostnad	2	707 588	745 142
Sum kostnader		4 571 281	4 524 396
Driftsresultat		298 143	190 641
Finansinntekter og finanskostnader			
Annen renteinntekt		3 221	6 646
Sum finansinntekter		3 221	6 646
Annen rentekostnad		1 998	2 171
Sum finanskostnader		1 998	2 171
Netto finans		1 223	4 475
Ordinært resultat før skattekostnad		299 366	195 116
Skattekostnad på ordinært resultat	5	62 708	38 007
Ordinært resultat etter skattekostnad		236 658	157 109
Årsresultat		236 658	157 109
Årsresultat etter minoritetsinteresser		236 658	157 109
Overføringer og disponeringer			
Overføringer annen egenkapital	9	236 658	157 109
Sum overføringer og disponeringer		236 658	157 109



Balanse

Beløp i: NOK	Note	2020	2019
BALANSE - EIENDELER			
Anleggsmidler			
Immaterielle eiendeler			
Finansielle anleggsmidler			
Investeringer i aksjer og andeler	8	9 500	9 500
Sum finansielle anleggsmidler		9 500	9 500
Sum anleggsmidler		9 500	9 500
Omløpsmidler			
Varer			
Fordringer			
Kundefordringer	1	455 356	367 776
Andre kortsiktige fordringer	6	119 902	70 426
Sum fordringer		575 258	438 202
Bankinnskudd, kontanter og lignende			
Bankinnskudd, kontanter o.l.	7	1 081 974	1 092 330
Sum bankinnskudd, kontanter og lignende		1 081 974	1 092 330
Sum omløpsmidler		1 657 232	1 530 531
SUM EIENDELER		1 666 732	1 540 031
BALANSE - EGENKAPITAL OG GJELD			
Egenkapital			
Innskutt egenkapital			
Aksjekapital	4,9	100 000	100 000
Annen innskutt egenkapital	9	-5 666	-5 666
Sum innskutt egenkapital		94 334	94 334
Opptjent egenkapital			



Balanse

Beløp i: NOK	Note	2020	2019
Annen egenkapital	9	586 486	549 827
Sum opptjent egenkapital		586 486	549 827
Sum egenkapital		680 820	644 161
Sum langsiktig gjeld		0	0
Kortsiktig gjeld			
Leverandørgjeld		47 410	50 702
Betalbar skatt	5	62 708	38 007
Skyldig offentlige avgifter		438 921	379 530
Annen kortsiktig gjeld	6	436 873	427 632
Sum kortsiktig gjeld		985 912	895 870
Sum gjeld		985 912	895 870
SUM EGENKAPITAL OG GJELD		1 666 732	1 540 031



Brønnøysundregistrene

ÅRSREGNSKAP FOR REGNSKAPSÅRET 2020 - GENERELL INFORMASJON

Journalnummer: 2021 568878

Enheten

Organisasjonsnummer: 911 723 719
Organisasjonsform: Aksjeselskap
Foretaksnavn: FAGERNES DIALOG AS
Forretningsadresse: Skrautvålsvegen 77
2900 FAGERNES

Regnskapsår

Årsregnskapets periode: 01.01.2020 - 31.12.2020

Konsern

Morselskap i konsern: Nei

Regnskapsregler

Regler for små foretak benyttet: Ja
Benyttet ved utarbeidelsen av
årsregnskapet til selskapet: Regnskapslovens alminnelige regler

Årsregnskapet fastsatt av kompetent organ

Bekreftet av representant for selskapet: Ruth Helene Rundbråten/Svein Olav Strand
Dato for fastsettelse av årsregnskapet: 12.03.2021

Revisjon

Selskapet har besluttet at årsregnskapet
ikke skal revideres: Ja
Årsregnskapet er utarbeidet av ekstern
autorisert regnskapsfører: Ja
Ekstern autorisert regnskapsfører har i
løpet av regnskapsåret bistått ved den
løpende regnskapsføringen eller utført
andre tjenester for selskapet enn å
utarbeide årsregnskapet: Ja

Grunnlag for avgivelse

År 2020: Årsregnskap er elektronisk innlevert.
År 2019: Tall er hentet fra elektronisk innlevert årsregnskap fra 2020.

Det er ikke krav til at årsregnskapet m.v. som sendes til Regnskapsregisteret er undertegnet. Kontrollen på at dette er utført ligger hos revisor/enhetens øverste organ. Sikkerheten ivaretas ved at innsender har rolle/rettighet for innsending av årsregnskapet via Altinn, og ved at det bekreftes at årsregnskapet er fastsatt av kompetent organ.

Brønnøysundregistrene, 14.07.2021

Brønnøysundregistrene
Postadresse: Postboks 900, 8910 Brønnøysund
Telefon: 75 00 75 00
E-post: firmapost@brreg.no Internett: www.brreg.no
Organisasjonsnummer: 974 760 673



Organisasjonsnr: 911 723 719
FAGERNES DIALOG AS

RESULTATREGNSKAP

Beløp i: NOK	Note	2020	2019
RESULTATREGNSKAP			
Inntekter			
Salgsinntekt	1	4 869 424	4 714 960
Annen driftsinntekt	1		77
Sum inntekter		4 869 424	4 715 037
Kostnader			
Lønnskostnad	2	3 863 693	3 779 255
Annen driftskostnad	2	707 588	745 142
Sum kostnader		4 571 281	4 524 396
Driftsresultat		298 143	190 641
Finansinntekter og finanskostnader			
Annen renteinntekt		3 221	6 646
Sum finansinntekter		3 221	6 646
Annen rentekostnad		1 998	2 171
Sum finanskostnader		1 998	2 171
Netto finans		1 223	4 475
Ordinært resultat før skattekostnad		299 366	195 116
Skattekostnad på ordinært resultat	5	62 708	38 007
Ordinært resultat etter skattekostnad		236 658	157 109
Årsresultat		236 658	157 109
Årsresultat etter minoritetsinteresser		236 658	157 109
Overføringer og disponeringer			
Overføringer annen egenkapital	9	236 658	157 109
Sum overføringer og disponeringer		236 658	157 109



Organisasjonsnr: 911 723 719
FAGERNES DIALOG AS

BALANSE

Beløp i: NOK	Note	2020	2019
BALANSE - EIENDELER			
Anleggsmidler			
Immaterielle eiendeler			
Finansielle anleggsmidler			
Investeringer i aksjer og andeler	8	9 500	9 500
Sum finansielle anleggsmidler		9 500	9 500
Sum anleggsmidler		9 500	9 500
Omløpsmidler			
Varer			
Fordringer			
Kundefordringer	1	455 356	367 776
Andre kortsiktige fordringer	6	119 902	70 426
Sum fordringer		575 258	438 202
Bankinnskudd, kontanter og lignende			
Bankinnskudd, kontanter o. l.	7	1 081 974	1 092 330
Sum bankinnskudd, kontanter og lignende		1 081 974	1 092 330
Sum omløpsmidler		1 657 232	1 530 531
SUM EIENDELER		1 666 732	1 540 031
BALANSE - EGENKAPITAL OG GJELD			
Egenkapital			
Innskutt egenkapital			
Aksjekapital	4,9	100 000	100 000
Annen innskutt egenkapital	9	-5 666	-5 666
Sum innskutt egenkapital		94 334	94 334
Opptjent egenkapital			
Annen egenkapital	9	586 486	549 827
Sum opptjent egenkapital		586 486	549 827
Sum egenkapital		680 820	644 161
Sum langsiktig gjeld		0	0



Kortsiktig gjeld			
Leverandørgjeld		47 410	50 702
Betalbar skatt	5	62 708	38 007
Skyldig offentlige avgifter		438 921	379 530
Annen kortsiktig gjeld	6	436 873	427 632
Sum kortsiktig gjeld		985 912	895 870
Sum gjeld		985 912	895 870
SUM EGENKAPITAL OG GJELD		1 666 732	1 540 031



Organisasjonsnr: 911 723 719
FAGERNES DIALOG AS

NOTEOPPLYSNINGER - SELSKAP - alle poster oppgitt i hele tall

Note

Antall aksjer og aksjeeiere

<u>Aksjeklasse</u>	<u>Ant. aksjer</u>	<u>Pålydende</u>	<u>Bokført verdi</u>
Ordinære aksjer	100.00	1000.00	100000.00

<u>Aksjeeiere - fritekst</u>	<u>Antall</u>	<u>Eierandel</u>	<u>Aksjeklasse</u>
Sostrand Holding AS	49.00	49.00%	Ordinære aksjer
Odd Bakkene	15.00	15.00%	Ordinære aksjer
Ruth Helene R Ludvigsen	10.00	10.00%	Ordinære aksjer
Karin Marie Kristiansen	10.00	10.00%	Ordinære aksjer
Svein Olav G Strand	6.00	6.00%	Ordinære aksjer
Terje Bråten	5.00	5.00%	Ordinære aksjer
Jostein Stanes	5.00	5.00%	Ordinære aksjer

<u>Sum</u>	<u>Sum antall</u>	<u>Sum eierandel</u>
	100.00	100.00%

Ytelser til daglig leder

<u>Ytelser</u>	<u>Lønn</u>	<u>Pensj.forpl.</u>	<u>Andre godtgj.</u>
	560321.00		5342.00

Note

Antall årsverk i regnskapsåret

Virksomheten har hatt følgende antall årsverk:
8.00

Note

Lån og sikkerhetsstillelse til ledende personer og aksjeeiere

Er det gitt lån eller sikkerhetsstillelse til ledende personer: Nei



**Årsregnskap
2020
for**

Fagernes Dialog AS

Org.nr. 911723719

SpareBank 1
REGNSKAPSHUSET

Org.nr. 980 289 648



Fagernes Dialog AS

Resultatregnskap

	Note	2020	2019
DRIFTSINNTEKTER OG DRIFTSKOSTNADER			
Driftsinntekter			
Salgsinntekt	1	4 869 425	4 714 960
Annen driftsinntekt	1	0	77
Sum driftsinntekter		4 869 425	4 715 037
Driftskostnader			
Lønnskostnad	2	3 863 693	3 779 255
Annen driftskostnad	2	707 588	745 142
Sum driftskostnader		4 571 281	4 524 396
DRIFTSRESULTAT		298 143	190 641
FINANSINNTEKTER OG FINANSKOSTNADER			
Finansinntekter			
Annen renteinntekt		3 221	6 646
Sum finansinntekter		3 221	6 646
Finanskostnader			
Annen rentekostnad		1 998	2 171
Sum finanskostnader		1 998	2 171
NETTO FINANSPOSTER		1 223	4 475
ORDINÆRT RES. FØR SKATTEKOSTNAD		299 366	195 116
Skattekostnad på ordinært resultat	5	62 708	38 007
ORDINÆRT RESULTAT		236 658	157 109
ÅRSRESULTAT		236 658	157 109
OVERF. OG DISPONERINGER			
Overføringer annen egenkapital	9	236 658	157 109
SUM OVERF. OG DISPONERINGER		236 658	157 109



Fagernes Dialog AS

Balanse pr. 31.12.2020

	Note	31.12.2020	31.12.2019
EIENDELER			
ANLEGGSMIDLER			
Finansielle anleggsmidler			
Investeringer i aksjer og andeler	8	9 500	9 500
Sum finansielle anleggsmidler		9 500	9 500
SUM ANLEGGSMIDLER		9 500	9 500
OMLØPSMIDLER			
Fordringer			
Kundefordringer	1	455 356	367 776
Andre kortsiktige fordringer	6	119 902	70 426
Sum fordringer		575 258	438 202
Bankinnskudd, kontanter o.l.			
Bankinnskudd, kontanter o.l.	7	1 081 974	1 092 330
Sum bankinnskudd, kontanter o.l.		1 081 974	1 092 330
SUM OMLØPSMIDLER		1 657 232	1 530 531
SUM EIENDELER		1 666 732	1 540 031





Fagernes Dialog AS

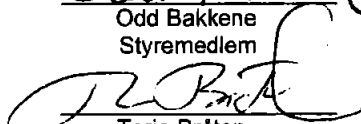
Balanse pr. 31.12.2020


	Note	31.12.2020	31.12.2019
EGENKAPITAL OG GJELD			
EGENKAPITAL			
Innskutt egenkapital			
Aksjekapital	4,9	100 000	100 000
Annen innskutt egenkapital	9	(5 666)	(5 666)
Sum innskutt egenkapital		94 334	94 334
Opptjent egenkapital			
Annen egenkapital	9	586 486	549 827
Sum opptjent egenkapital		586 486	549 827
SUM EGENKAPITAL		680 820	644 161
GJELD			
KORTSIKTIG GJELD			
Leverandørgjeld		47 411	50 702
Betalbar skatt	5	62 708	38 007
Skyldig offentlige avgifter		438 921	379 530
Annen kortsiktig gjeld	6	436 873	427 632
SUM KORTSIKTIG GJELD		985 912	895 870
SUM GJELD		985 912	895 870
SUM EGENKAPITAL OG GJELD		1 666 732	1 540 031

Fagernes, 12. mars 2021
Styret for Fagernes Dialog AS

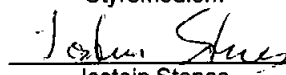

Ruth Helene Rundbråten
Styrets leder


Odd Bakkene
Styremedlem


Terje Bråten
Styremedlem


Svein Olav Grøndahl Strand
Daglig leder/Nestleder


Karin Marie Kristiansen
Styremedlem


Jostein Stanes
Styremedlem



Fagernes Dialog AS

Noter 2020

Note 1 - Regnskapsprinsipper

Årsregnskapet er satt opp i samsvar med regnskapsloven og god regnskapsskikk for små foretak og under forutsetning om fortsatt drift.

Omløpsmidler og kortsiktig gjeld

Omløpsmidler og kortsiktig gjeld omfatter normalt poster som forfaller til betaling innen ett år etter siste dag i regnskapsåret, samt poster som knytter seg til varekretsløpet. Omløpsmidler vurderes til laveste verdi av anskaffelseskost og antatt virkelig verdi (Laveste verdis prinsipp).

Anleggsmidler og langsiktig gjeld

Anleggsmidler omfatter eiendeler bestemt til varig eie og bruk for virksomheten. Anleggsmidler er vurdert til anskaffelseskost. Varige driftsmidler føres opp i balansen og avskrives over driftsmidlets forventede økonomiske levetid. Varige driftsmidler nedskrives til virkelig verdi ved verdifall som forventes ikke å være av forbigående art. Nedskrivninger blir reversert når grunnlaget for nedskrivningen ikke lenger finnes å være til stede.

Fordringer

Kundefordringer føres opp i balansen til pålydende etter fradrag for avsetning til påregnelig tap. Avsetning til påregnelig tap gjøres på grunnlag av en individuell vurdering av de enkelte fordringene.

Andre fordringer er også gjenstand for en tilsvarende vurdering.

Inntektsføring og kostnadsføring

Inntektsføring skjer etter opptjeningsprinsippet som normalt vil være leveringstidspunktet for varer og tjenester. Kostnader medtas etter sammenstillingsprinsippet, dvs. at kostnader medtas i samme periode som tilhørende inntekter inntektsføres.

Skatt

Skattekostnaden i resultatregnskapet omfatter periodens betalbare skatt som blir utlignet og forfaller til betaling i neste regnskapsår i tillegg til endring i utsatt skatt. Utsatt skatt beregnes på grunnlag av skattereduserende og skatteøkende midlertidige forskjeller som eksisterer mellom regnskapsmessige og skattemessige verdier. I beregningen er det også medtatt eventuelt ligningsmessig framførbart underskudd ved regnskapsårets utgang. Skatteøkende og skattereduserende midlertidige forskjeller som reverserer eller kan reversere i samme periode er utlignet og nettoført. Utsatt skattefordel balanseføres ikke.



Fagernes Dialog AS

Noter 2020

Note 2 - Lønnskostnad

	I år	I fjor
Lønn	3 505 789	3 380 319
Arbeidsgiveravgift	194 783	220 727
Pensjonskostnader	57 372	57 972
Andre lønnsrelaterte ytelser	105 749	120 237
Totalt	3 863 693	3 779 255

Selskapet har hatt 8,5 årsverk i regnskapsåret.

Ytelser til ledende personer og revisor

	Annen Lønn godtgjørelse	
Daglig leder	560 321	5 342
Styret	40 500	0

Obligatorisk tjenestepensjon

Foretaket er pliktig til å ha tjenestepensjonsordning for selskapets ansatte jfr. lov om obligatorisk tjenestepensjon. Foretaket har etablert en tjenestepensjonsordning som tilfredsstiller kravene i loven.

Revisjon

Honorar til revisor består av:

Revisjon	18 950
Samlet honorar til revisor	18 950

Foretaket har benyttet seg av muligheten for fravalg av revisjon fra og med regnskapsåret 2020.

Note 3 - Avskrivning på varige driftsmidler

Avskrivningstabell

	Goodwill	Driftsløsøre inv verktøy kontorm	
Anskaffelseskost pr. 1/1	237 300	229 847	467 147
Anskaffelseskost pr. 31/12	237 300	229 847	467 147
Akk. av/nedskr. pr 1/1	237 300	229 847	467 147
+ Ordinære avskrivninger	0	0	0
Akk. av/nedskr. pr. 31/12	237 300	229 847	467 147
Balanseført verdi pr 31/12	0	0	0
Prosentstørrelse for ord. avskr.	20-20	20-33	



Fagernes Dialog AS

Noter 2020

Note 4 - Aksjekapital

Fagernes Dialog AS har 100 aksjer hver pålydende kr 1 000, samlet aksjekapital utgjør kr 100 000.

Selskapet har kun en aksjeklasse - ordinære aksjer.

Aksjonærens navn	Antall aksjer	Funksjon
Sostrand Holding AS	49	
Odd Bakkene	15	Styremedlem
Karin Marie Kristiansen	10	Styremedlem
Ruth Helene Rundbråten	10	Styrets leder
Svein Olav Grøndahl Strand	6	Daglig leder/Nestleder
Jostein Stanes	5	Styremedlem
Terje Bråten	5	Styremedlem

Note 5 - Skatt

Spesifikasjon av årets skattegrunnlag:	2020
Resultat før skattekostnader	299 366
Permanente og andre forskjeller	115
Endring i midlertidige forskjeller	-14 445
Inntekt	285 036

Spesifikasjon av årets skattekostnad:	2020
Beregnet skatt av årets resultat (24 %)	62 708
= Sum betalbar skatt	62 708
= Ordinær skattekostnad	190 990

Betalbar skatt i balansen består av:	
Beregnet skatt av årets resultat	62 708
= Betalbar skatt i balansen	62 708

Midlertidige forskjeller og balanseført utsatt skatt

	2020	2019
+ Driftsmidler inkl. goodwill	-57 780	-72 225
Sum negative skatteøkende forskjeller	57 780	72 225
Forskj. som ikke inngår i beregning av utsatt skatt	57 780	72 225



Fagernes Dialog AS

Noter 2020

Note 6 - Fordringer, gjeld/ pantstillelser og garantier

Fordringer og gjeld

Det er ingen fordringer som forfaller senere enn ett år etter regnskapsårets slutt.
Det er heller ingen gjeld som forfaller senere enn fem år etter regnskapsårets slutt.

Midlertidige lån til en ansatte, som også er aksjonærer fremkommer under andre kortsiktig fordringer med kr 31 000.

Pantstillelser og lignende

Selskapet har ingen gjeld til kredittinstitusjoner og heller ingen sikkerhetsstillelser.

Note 7 - Bankinnskudd, kontanter o.l.

Skattetrekkinnskudd utgjør pr 31.12. i år kr 178 459.

Note 8 - Aksjer og andeler

Selskapet har 2 aksje i Valdres Næringshage AS, som utgjør 1,34 % av aksjene Valdres Næringshage AS. Aksjeene er bokført til kostpris.

Note 9 - Annen egenkapital

	Aksjekapital / selskapskapital	Stiftelses- utgifter	Annen egenkapital	Sum egenkapital
Pr 1.1.	100 000	-5 666	549 827	644 161
+Fra årets resultat			236 658	236 658
Pr 31.12.	100 000	-5 666	586 486	680 820

Note 10 - Hendelser etter balansedagen

På tidspunkt for avleggelse av regnskapet for 2020 har selskapet ikke merket noe negativ effekt av virkningene av Covid-19. Styret utelukker allikevel ikke at Covid-19 kan få en negativ effekt på selskapets inntjening og likviditet i 2021.



Fagernes Dialog AS

Noter 2020

Note 1 - Regnskapsprinsipper

Årsregnskapet er satt opp i samsvar med regnskapsloven og god regnskapsskikk for små foretak og under forutsetning om fortsatt drift.

Omløpsmidler og kortsiktig gjeld

Omløpsmidler og kortsiktig gjeld omfatter normalt poster som forfaller til betaling innen ett år etter siste dag i regnskapsåret, samt poster som knytter seg til varekretsløpet. Omløpsmidler vurderes til laveste verdi av anskaffelseskost og antatt virkelig verdi (Laveste verdis prinsipp).

Anleggsmidler og langsiktig gjeld

Anleggsmidler omfatter eiendeler bestemt til varig eie og bruk for virksomheten. Anleggsmidler er vurdert til anskaffelseskost. Varige driftsmidler føres opp i balansen og avskrives over driftsmidlets forventede økonomiske levetid. Varige driftsmidler nedskrives til virkelig verdi ved verdifall som forventes ikke å være av forbigående art. Nedskrivninger blir reversert når grunnlaget for nedskrivningen ikke lenger finnes å være til stede.

Fordringer

Kundefordringer føres opp i balansen til pålydende etter fradrag for avsetning til påregnelig tap. Avsetning til påregnelig tap gjøres på grunnlag av en individuell vurdering av de enkelte fordringene.

Andre fordringer er også gjenstand for en tilsvarende vurdering.

Inntektsføring og kostnadsføring

Inntektsføring skjer etter opptjeningsprinsippet som normalt vil være leveringstidspunktet for varer og tjenester. Kostnader medtas etter sammenstillingsprinsippet, dvs. at kostnader medtas i samme periode som tilhørende inntekter inntektsføres.

Skatt

Skattekostnaden i resultatregnskapet omfatter periodens betalbare skatt som blir utlignet og forfaller til betaling i neste regnskapsår i tillegg til endring i utsatt skatt. Utsatt skatt beregnes på grunnlag av skattereduserende og skatteøkende midlertidige forskjeller som eksisterer mellom regnskapsmessige og skattemessige verdier. I beregningen er det også medtatt eventuelt ligningsmessig framførbart underskudd ved regnskapsårets utgang. Skatteøkende og skattereduserende midlertidige forskjeller som reverserer eller kan reversere i samme periode er utlignet og nettoført. Utsatt skattefordel balanseføres ikke.



Fagernes Dialog AS

Noter 2020

Note 2 - Lønnskostnad

	I år	I fjor
Lønn	3 505 789	3 380 319
Arbeidsgiveravgift	194 783	220 727
Pensjonskostnader	57 372	57 972
Andre lønnsrelaterte ytelser	105 749	120 237
Totalt	3 863 693	3 779 255

Selskapet har hatt 8,5 årsverk i regnskapsåret.

Ytelser til ledende personer og revisor

	Lønn godtgjørelse	Annen
Daglig leder	560 321	5 342
Styret	40 500	0

Obligatorisk tjenestepensjon

Foretaket er pliktig til å ha tjenestepensjonsordning for selskapets ansatte jfr. lov om obligatorisk tjenestepensjon. Foretaket har etablert en tjenestepensjonsordning som tilfredsstiller kravene i loven.

Revisjon

Honorar til revisor består av:

Revisjon	18 950
Samlet honorar til revisor	18 950

Foretaket har benyttet seg av muligheten for fravalg av revisjon fra og med regnskapsåret 2020.

Note 3 - Avskrivning på varige driftsmidler

Avskrivningstabell

	Goodwill	Driftsløsøre inv verktøy kontorm	
Anskaffelseskost pr. 1/1	237 300	229 847	467 147
Anskaffelseskost pr. 31/12	237 300	229 847	467 147
Akk. av/nedskr. pr 1/1	237 300	229 847	467 147
+ Ordinære avskrivninger	0	0	0
Akk. av/nedskr. pr. 31/12	237 300	229 847	467 147
Balanseført verdi pr 31/12	0	0	0
Prosentstatts for ord. avskr.	20-20	20-33	



Fagernes Dialog AS

Noter 2020

Note 4 - Aksjekapital

Fagernes Dialog AS har 100 aksjer hver pålydende kr 1 000, samlet aksjekapital utgjør kr 100 000.

Selskapet har kun en aksjeklasse - ordinære aksjer.

Aksjonærens navn	Antall aksjer	Funksjon
Sostrand Holding AS	49	
Odd Bakkene	15	Styremedlem
Karin Marie Kristiansen	10	Styremedlem
Ruth Helene Rundbråten	10	Styrets leder
Svein Olav Grøndahl Strand	6	Daglig leder/Nestleder
Jostein Stanes	5	Styremedlem
Terje Bråten	5	Styremedlem

Note 5 - Skatt

Spesifikasjon av årets skattegrunnlag: 2020

Resultat før skattekostnader	299 366
Permanente og andre forskjeller	115
Endring i midlertidige forskjeller	-14 445
Inntekt	285 036

Spesifikasjon av årets skattekostnad: 2020

Beregnet skatt av årets resultat (24 %)	62 708
= Sum betalbar skatt	62 708
= Ordinær skattekostnad	190 990

Betalbar skatt i balansen består av:

Beregnet skatt av årets resultat	62 708
= Betalbar skatt i balansen	62 708

Midlertidige forskjeller og balanseført utsatt skatt

	2020	2019
+ Driftsmidler inkl. goodwill	-57 780	-72 225
Sum negative skatteøkende forskjeller	57 780	72 225
Forskj. som ikke inngår i beregning av utsatt skatt	57 780	72 225



Fagernes Dialog AS

Noter 2020

Note 6 - Fordringer, gjeld/ pantstillelser og garantier

Fordringer og gjeld

Det er ingen fordringer som forfaller senere enn ett år etter regnskapsårets slutt.

Det er heller ingen gjeld som forfaller senere enn fem år etter regnskapsårets slutt.

Midlertidige lån til en ansatte, som også er aksjonærer fremkommer under andre kortsiktig fordringer med kr 31 000.

Pantstillelser og lignende

Selskapet har ingen gjeld til kredittinstitusjoner og heller ingen sikkerhetsstillelser.

Note 7 - Bankinnskudd, kontanter o.l.

Skattetrekkinnnskudd utgjør pr 31.12. i år kr 178 459.

Note 8 - Aksjer og andeler

Selskapet har 2 aksje i Valdres Næringshage AS, som utgjør 1,34 % av aksjene Valdres Næringshage AS. Aksjeene er bokført til kostpris.

Note 9 - Annen egenkapital

	Aksjekapital / selskapskapital	Stiftelses- utgifter	Annen egenkapital	Sum egenkapital
Pr 1.1.	100 000	-5 666	549 827	644 161
+Fra årets resultat			236 658	236 658
Pr 31.12.	100 000	-5 666	586 486	680 820

Note 10 - Hendelser etter balansedagen

På tidspunkt for avleggelse av regnskapet for 2020 har selskapet ikke merket noe negativ effekt av virkningene av Covid-19. Styret utelukker allikevel ikke at Covid-19 kan få en negativ effekt på selskapets inntjening og likviditet i 2021.



Fagernes Dialog AS

Resultatregnskap

	Note	2020	2019
DRIFTSINNEKTER OG DRIFTSKOSTNADER			
Driftsinntekter			
Salgsinntekt	1	4 869 425	4 714 960
Annen driftsinntekt	1	0	77
Sum driftsinntekter		4 869 425	4 715 037
Driftskostnader			
Lønnskostnad	2	3 863 693	3 779 255
Annen driftskostnad	2	707 588	745 142
Sum driftskostnader		4 571 281	4 524 396
DRIFTSRESULTAT		298 143	190 641
FINANSINNEKTER OG FINANSKOSTNADER			
Finansinntekter			
Annen renteinntekt		3 221	6 646
Sum finansinntekter		3 221	6 646
Finanskostnader			
Annen rentekostnad		1 998	2 171
Sum finanskostnader		1 998	2 171
NETTO FINANSPOSTER		1 223	4 475
ORDINÆRT RES. FØR SKATTEKOSTNAD		299 366	195 116
Skattekostnad på ordinært resultat	5	62 708	38 007
ORDINÆRT RESULTAT		236 658	157 109
ÅRSRESULTAT		236 658	157 109
OVERF. OG DISPONERINGER			
Overføringer annen egenkapital	9	236 658	157 109
SUM OVERF. OG DISPONERINGER		236 658	157 109

Årsregnskap for Fagernes Dialog AS

Organisasjonsnr. 911723719



Fagernes Dialog AS

Balanse pr. 31.12.2020

	Note	31.12.2020	31.12.2019
EIENDELER			
ANLEGGSMIDLER			
Finansielle anleggsmidler			
Investeringer i aksjer og andeler	8	9 500	9 500
Sum finansielle anleggsmidler		9 500	9 500
SUM ANLEGGSMIDLER		9 500	9 500
OMLØPSMIDLER			
Fordringer			
Kundefordringer	1	455 356	367 776
Andre kortsiktige fordringer	6	119 902	70 426
Sum fordringer		575 258	438 202
Bankinnskudd, kontanter o.l.			
Bankinnskudd, kontanter o.l.	7	1 081 974	1 092 330
Sum bankinnskudd, kontanter o.l.		1 081 974	1 092 330
SUM OMLØPSMIDLER		1 657 232	1 530 531
SUM EIENDELER		1 666 732	1 540 031



Fagernes Dialog AS

Balanse pr. 31.12.2020

	Note	31.12.2020	31.12.2019
EGENKAPITAL OG GJELD			
EGENKAPITAL			
Innskutt egenkapital			
Aksjekapital	4,9	100 000	100 000
Annen innskutt egenkapital	9	(5 666)	(5 666)
Sum innskutt egenkapital		94 334	94 334
Opptjent egenkapital			
Annen egenkapital	9	586 486	549 827
Sum opptjent egenkapital		586 486	549 827
SUM EGENKAPITAL		680 820	644 161
GJELD			
KORTSIKTIG GJELD			
Leverandørgjeld		47 411	50 702
Betalbar skatt	5	62 708	38 007
Skyldig offentlige avgifter		438 921	379 530
Annen kortsiktig gjeld	6	436 873	427 632
SUM KORTSIKTIG GJELD		985 912	895 870
SUM GJELD		985 912	895 870
SUM EGENKAPITAL OG GJELD		1 666 732	1 540 031

Fagernes, 12. mars 2021
Styret for Fagernes Dialog AS

Ruth Helene Rundbråten
Styrets leder

Svein Olav Grøndahl Strand
Daglig leder/Nestleder

Odd Bakkene
Styremedlem

Karin Marie Kristiansen
Styremedlem

Terje Bråten
Styremedlem

Jostein Stanes
Styremedlem



Årsregnskap 2020 for

Fagernes Dialog AS

Org.nr. 911723719

SpareBank 1
REGNSKAPSHUSET

Org.nr. 980 289 648