



## ÅRSREGNSKAPET FOR REGNSKAPSÅRET 2023 - GENERELL INFORMASJON

### Enheten

Organisasjonsnummer: 919 810 009  
Organisasjonsform: Aksjeselskap  
Foretaksnavn: TORIDA HOLDING AS  
Forretningsadresse: St Halvards vei 10  
3186 HORTEN

### Regnskapsår

Årsregnskapets periode: 01.01.2023 - 31.12.2023

### Konsern

Morselskap i konsern: Nei

### Regnskapsregler

Regler for små foretak benyttet: Ja  
Benyttet ved utarbeidelsen av årsregnskapet til selskapet: Regnskapslovens alminnelige regler

### Årsregnskapet fastsatt av kompetent organ

Bekreftet av representant for selskapet: Jarle Haug  
Dato for fastsettelse av årsregnskapet: 05.02.2024

### Grunnlag for avgivelse

År 2023: Årsregnskapet er elektronisk innlevert  
År 2022: Tall er hentet fra elektronisk innlevert årsregnskap fra 2023

*Det er ikke krav til at årsregnskapet m.v. som sendes til Regnskapsregisteret er undertegnet. Kontrollen på at dette er utført ligger hos revisor/enhetens øverste organ. Sikkerheten ivaretas ved at innsender har rolle/rettighet for innsending av årsregnskapet via Altinn, og ved at det bekreftes at årsregnskapet er fastsatt av kompetent organ.*

Brønnøysundregistrene, 04.04.2025



## Resultatregnskap

Beløp i: NOK	Note	2023	2022
<b>RESULTATREGNSKAP</b>			
<b>Kostnader</b>			
Annen driftskostnad	1	13 159	15 863
<b>Sum kostnader</b>		<b>13 159</b>	<b>15 863</b>
<b>Driftsresultat</b>		<b>-13 159</b>	<b>-15 863</b>
<b>Finansinntekter og finanskostnader</b>			
Annen renteinntekt		172	206
Annen finansinntekt			600 000
<b>Sum finansinntekter</b>		<b>172</b>	<b>600 206</b>
Annen rentekostnad		6	
<b>Sum finanskostnader</b>		<b>6</b>	
<b>Netto finans</b>	2	<b>166</b>	<b>600 206</b>
<b>Ordinært resultat før skattekostnad</b>		<b>-12 993</b>	<b>584 343</b>
Skattekostnad på resultat	3		515
<b>Ordinært resultat etter skattekostnad</b>		<b>-12 993</b>	<b>583 828</b>
<b>Årsresultat</b>		<b>-12 993</b>	<b>583 828</b>
<b>Årsresultat etter minoritetsinteresser</b>		<b>-12 993</b>	<b>583 828</b>
<b>Totalresultat</b>		<b>-12 993</b>	<b>583 828</b>
<b>Overføringer og disponeringer</b>			
Ordinært utbytte			600 000
Overført fra annen egenkapital		-12 993	-16 172
<b>Sum overføringer og disponeringer</b>		<b>-12 993</b>	<b>583 828</b>



## Balanse

Beløp i: NOK	Note	2023	2022
<b>BALANSE - EIENDELER</b>			
<b>Anleggsmidler</b>			
<b>Immaterielle eiendeler</b>			
<b>Finansielle anleggsmidler</b>			
Investeringer i tilknyttet selskap	4	531 502	470 000
<b>Sum finansielle anleggsmidler</b>		<b>531 502</b>	<b>470 000</b>
<b>Sum anleggsmidler</b>		<b>531 502</b>	<b>470 000</b>
<b>Omløpsmidler</b>			
<b>Varer</b>			
<b>Fordringer</b>			
<b>Sum fordringer</b>	5		
<b>Bankinnskudd, kontanter og lignende</b>			
Bankinnskudd, kontanter o.l.	8	5 372	18 880
<b>Sum bankinnskudd, kontanter og lignende</b>		<b>5 372</b>	<b>18 880</b>
<b>Sum omløpsmidler</b>		<b>5 372</b>	<b>18 880</b>
<b>SUM EIENDELER</b>		<b>536 874</b>	<b>488 880</b>
<b>BALANSE - EGENKAPITAL OG GJELD</b>			
<b>Egenkapital</b>			
<b>Innskutt egenkapital</b>			
Aksjekapital	6	100 000	100 000
Overkurs		294 430	294 430
<b>Sum innskutt egenkapital</b>		<b>394 430</b>	<b>394 430</b>
<b>Opptjent egenkapital</b>			
Annen egenkapital		80 942	93 935
<b>Sum opptjent egenkapital</b>		<b>80 942</b>	<b>93 935</b>



## Balanse

<b>Beløp i: NOK</b>	<b>Note</b>	<b>2023</b>	<b>2022</b>
<b>Sum egenkapital</b>	7	475 372	488 365
<b>Sum langsiktig gjeld</b>		0	0
<b>Kortsiktig gjeld</b>			
Leverandørgjeld	5		
Betalbar skatt	3		515
Annen kortsiktig gjeld		61 502	
<b>Sum kortsiktig gjeld</b>	5	61 502	515
<b>Sum gjeld</b>		61 502	515
<b>SUM EGENKAPITAL OG GJELD</b>		536 874	488 880



## Brønnøysundregistrene

### ÅRSREGNSKAP FOR REGNSKAPSÅRET 2023 - GENERELL INFORMASJON

Journalnummer: 2024 310451

#### Enheten

Organisasjonsnummer: 919 810 009  
Organisasjonsform: Aksjeselskap  
Foretaksnavn: TORIDA HOLDING AS  
Forretningsadresse: St Halvards vei 10  
3186 HORTEN

#### Regnskapsår

Årsregnskapets periode: 01.01.2023 - 31.12.2023

#### Konsern

Morselskap i konsern: Nei

#### Regnskapsregler

Regler for små foretak benyttet: Ja  
Benyttet ved utarbeidelsen av  
årsregnskapet til selskapet: Regnskapslovens alminnelige regler

#### Årsregnskapet fastsatt av kompetent organ

Bekreftet av representant for selskapet: Jarle Haug  
Dato for fastsettelse av årsregnskapet: 05.02.2024

#### Revisjon

Selskapet har besluttet at årsregnskapet  
ikke skal revideres: Ja  
Årsregnskapet er utarbeidet av ekstern  
autorisert regnskapsfører: Ja  
Ekstern autorisert regnskapsfører har i  
løpet av regnskapsåret bistått ved den  
løpende regnskapsføringen eller utført  
andre tjenester for selskapet enn å  
utarbeide årsregnskapet: Ja

#### Grunnlag for avgivelse

År 2023: Årsregnskap er elektronisk innlevert.  
År 2022: Tall er hentet fra elektronisk innlevert årsregnskap fra 2023.

*Det er ikke krav til at årsregnskapet m.v. som sendes til Regnskapsregisteret er undertegnet. Kontrollen på at dette er utført ligger hos revisor/enhetens øverste organ. Sikkerheten ivaretas ved at innsender har rolle/rettighet for innsending av årsregnskapet via Altinn, og ved at det bekreftes at årsregnskapet er fastsatt av kompetent organ.*

Brønnøysundregistrene, 22.02.2024

---

Brønnøysundregistrene  
Postadresse: Postboks 900, 8910 Brønnøysund  
Telefon: 75 00 75 00  
E-post: firmapost@brreg.no Internett: www.brreg.no  
Organisasjonsnummer: 974 760 673



Organisasjonsnr: 919 810 009  
TORIDA HOLDING AS

## RESULTATREGNSKAP

Beløp i: NOK	Note	2023	2022
<b>RESULTATREGNSKAP</b>			
<b>Kostnader</b>			
Annen driftskostnad	1	13 159	15 863
<b>Sum kostnader</b>		<b>13 159</b>	<b>15 863</b>
<b>Driftsresultat</b>		<b>-13 159</b>	<b>-15 863</b>
<b>Finansinntekter og finanskostnader</b>			
Annen renteinntekt		172	206
Annen finansinntekt			600 000
<b>Sum finansinntekter</b>		<b>172</b>	<b>600 206</b>
Annen rentekostnad		6	
<b>Sum finanskostnader</b>		<b>6</b>	
<b>Netto finans</b>	2	<b>166</b>	<b>600 206</b>
<b>Ordinært resultat før skattekostnad</b>		<b>-12 993</b>	<b>584 343</b>
Skattekostnad på resultat	3		515
<b>Ordinært resultat etter skattekostnad</b>		<b>-12 993</b>	<b>583 828</b>
<b>Årsresultat</b>		<b>-12 993</b>	<b>583 828</b>
<b>Årsresultat etter minoritetsinteresser</b>		<b>-12 993</b>	<b>583 828</b>
<b>Totalresultat</b>		<b>-12 993</b>	<b>583 828</b>
<b>Overføringer og disponeringer</b>			
Ordinært utbytte			600 000
Overført fra annen egenkapital		-12 993	-16 172
<b>Sum overføringer og disponeringer</b>		<b>-12 993</b>	<b>583 828</b>



Organisasjonsnr: 919 810 009  
TORIDA HOLDING AS

## BALANSE

Beløp i: NOK	Note	2023	2022
<b>BALANSE - EIENDELER</b>			
<b>Anleggsmidler</b>			
<b>Immaterielle eiendeler</b>			
<b>Finansielle anleggsmidler</b>			
Investeringer i tilknyttet selskap	4	531 502	470 000
<b>Sum finansielle anleggsmidler</b>		<b>531 502</b>	<b>470 000</b>
<b>Sum anleggsmidler</b>		<b>531 502</b>	<b>470 000</b>
<b>Omløpsmidler</b>			
<b>Varer</b>			
<b>Fordringer</b>			
<b>Sum fordringer</b>	5		
<b>Bankinnskudd, kontanter og lignende</b>			
Bankinnskudd, kontanter o. l.	8	5 372	18 880
<b>Sum bankinnskudd, kontanter og lignende</b>		<b>5 372</b>	<b>18 880</b>
<b>Sum omløpsmidler</b>		<b>5 372</b>	<b>18 880</b>
<b>SUM EIENDELER</b>		<b>536 874</b>	<b>488 880</b>
<b>BALANSE - EGENKAPITAL OG GJELD</b>			
<b>Egenkapital</b>			
<b>Innskutt egenkapital</b>			
Aksjekapital	6	100 000	100 000
Overkurs		294 430	294 430
<b>Sum innskutt egenkapital</b>		<b>394 430</b>	<b>394 430</b>
<b>Opptjent egenkapital</b>			
Annen egenkapital		80 942	93 935
<b>Sum opptjent egenkapital</b>		<b>80 942</b>	<b>93 935</b>
<b>Sum egenkapital</b>	7	<b>475 372</b>	<b>488 365</b>
<b>Sum langsiktig gjeld</b>		<b>0</b>	<b>0</b>
<b>Kortsiktig gjeld</b>			
Leverandørgjeld	5		



Betalbar skatt	3		515
Annen kortsiktig gjeld		61 502	
<b>Sum kortsiktig gjeld</b>	<b>5</b>	<b>61 502</b>	<b>515</b>
<b>Sum gjeld</b>		<b>61 502</b>	<b>515</b>
<b>SUM EGENKAPITAL OG GJELD</b>		<b>536 874</b>	<b>488 880</b>



Organisasjonsnr: 919 810 009  
TORIDA HOLDING AS

NOTEOPPLYSNINGER - SELSKAP - alle poster oppgitt i hele tall

**Note**

1

Antall årsverk i regnskapsåret  
0.00

Sum Beløp

Balanseført verdi 31.12. Varige driftsmidler Immaterielle eiend.

**Konsernregnskap**

Morselskapet sitt navn

Forretningskontor for morselskapet

**Begrunnelse for at datterselskap er utelatt fra konsolideringen**

Samlet beløp - tilknyttet selskap Årets Fjorårets

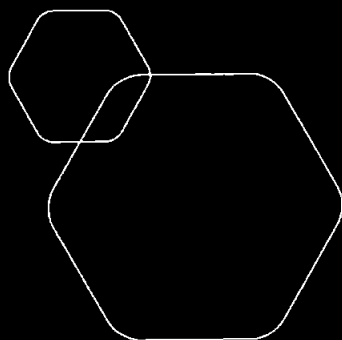
Samlet beløp - foretak i samme konsern Årets Fjorårets

Samlet beløp - foretak i samme konsern Årets Fjorårets

Samlet beløp - felles kontrollert virksomhet Årets Fjorårets

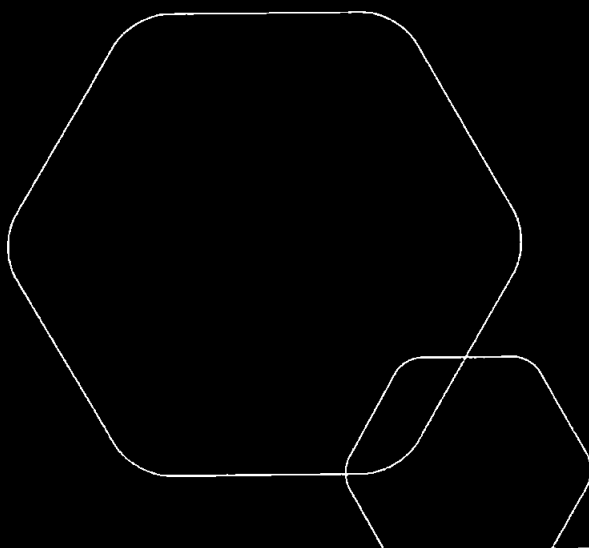
Pantstillelse Beløp

Beholdning av egne aksjer Antall Pålydende Andel av aksjek.



**Årsregnskap 2023**  
**Torida Holding AS**

Resultat  
Balanse  
Noter



Org.nr.: 919 810 009



## RESULTATREGNSKAP

### TORIDA HOLDING AS

DRIFTSINNEKTER OG DRIFTSKOSTNADER	Note	2023	2022
Annen driftskostnad	1	13 159	15 863
<b>Sum driftskostnader</b>		<b>13 159</b>	<b>15 863</b>
<b>Driftsresultat</b>		<b>-13 159</b>	<b>-15 863</b>
<b>FINANSINNEKTER OG FINANSKOSTNADER</b>			
Annen renteinntekt		172	206
Annen finansinntekt		0	600 000
Annen rentekostnad		6	0
<b>Resultat av finansposter</b>	2	<b>166</b>	<b>600 206</b>
Resultat før skattekostnad		-12 993	584 343
Skattekostnad på resultat	3	0	515
<b>Resultat</b>		<b>-12 993</b>	<b>583 828</b>
<b>EKSTRAORDINÆRE INNEKTER OG KOSTNADER</b>			
<b>Årsresultat</b>		<b>-12 993</b>	<b>583 828</b>
<b>OVERFØRINGER</b>			
Avsatt til utbytte		0	600 000
Overført fra annen egenkapital		12 993	16 172
<b>Sum overføringer</b>		<b>-12 993</b>	<b>583 828</b>





## BALANSE

### TORIDA HOLDING AS

EIENDELER	Note	2023	2022
<b>ANLEGGSMIDLER</b>			
<b>VARIGE DRIFTSMIDLER</b>			
<b>FINANSIELLE ANLEGGSMIDLER</b>			
Investeringer i tilknyttet selskap	4	531 502	470 000
<b>Sum finansielle anleggsmidler</b>		<b>531 502</b>	<b>470 000</b>
<b>Sum anleggsmidler</b>		<b>531 502</b>	<b>470 000</b>
<b>OMLØPSMIDLER</b>			
<b>FORDRINGER</b>			
<b>INVESTERINGER</b>			
Bankinnskudd, kontanter o.l.	8	5 372	18 880
<b>Sum omløpsmidler</b>		<b>5 372</b>	<b>18 880</b>
<b>Sum eiendeler</b>		<b>536 874</b>	<b>488 880</b>



## BALANSE

### TORIDA HOLDING AS

EGENKAPITAL OG GJELD	Note	2023	2022
<b>EGENKAPITAL</b>			
<b>INNSKUTT EGENKAPITAL</b>			
Aksjekapital	6	100 000	100 000
Overkurs		294 430	294 430
<b>Sum innskutt egenkapital</b>		<b>394 430</b>	<b>394 430</b>
<b>OPPTJENT EGENKAPITAL</b>			
Annen egenkapital		80 942	93 935
<b>Sum opptjent egenkapital</b>		<b>80 942</b>	<b>93 935</b>
<b>Sum egenkapital</b>	<b>7</b>	<b>475 372</b>	<b>488 365</b>
<b>GJELD</b>			
<b>ANNEN LANGSIKTIG GJELD</b>			
<b>KORTSIKTIG GJELD</b>			
Betalbar skatt	3	0	515
Annen kortsiktig gjeld		61 502	0
<b>Sum kortsiktig gjeld</b>	<b>5</b>	<b>61 502</b>	<b>515</b>
<b>Sum gjeld</b>		<b>61 502</b>	<b>515</b>
<b>Sum egenkapital og gjeld</b>		<b>536 874</b>	<b>488 880</b>

Oslo, 05.02.2024  
Styret i Torida Holding AS

\_\_\_\_\_  
Jarle Haug  
Styreleder/Daglig leder




SIGNATURSIDE

**BALANSE**

TORIDA HOLDING AS

EGENKAPITAL OG GJELD	Note	2023	2022
<b>EGENKAPITAL</b>			
<b>INNSKUTT EGENKAPITAL</b>			
Aksjekapital	6	100 000	100 000
Overkurs		294 430	294 430
<b>Sum innskutt egenkapital</b>		<b>394 430</b>	<b>394 430</b>
<b>OPPTJENT EGENKAPITAL</b>			
Annen egenkapital		80 942	93 935
<b>Sum opptjent egenkapital</b>		<b>80 942</b>	<b>93 935</b>
<b>Sum egenkapital</b>	7	<b>475 372</b>	<b>488 365</b>
<b>GJELD</b>			
<b>ANNEN LANGSIKTIG GJELD</b>			
<b>KORTSIKTIG GJELD</b>			
Betalbar skatt	3	0	515
Annen kortsiktig gjeld		61 502	0
<b>Sum kortsiktig gjeld</b>	5	<b>61 502</b>	<b>515</b>
<b>Sum gjeld</b>		<b>61 502</b>	<b>515</b>
<b>Sum egenkapital og gjeld</b>		<b>536 874</b>	<b>488 880</b>

Oslo, 05.02.2024  
Styret i Torida Holding AS

  
Jarle Haug  
Styreleder/Daglig leder





## Note 2 Diverse poster i resultatregnskapet

	2023	2022
Renteinntekter bank	172	206
Utbytter	0	600 000
Annen finansinntekt	0	0
<b>Sum finansinntekter</b>	<b>172</b>	<b>600 206</b>

## Note 3 Skatter

Nedenfor er det gitt en spesifikasjon over forskjellen mellom det regnskapsmessige resultatet før skattekostnad og årets skattegrunnlag:

	2023	2022
Grunnlag betalbar skatt		
Ordinært resultat før skattekostnader:	-12 993	584 343
Permanente forskjeller	6	0
Tilbakeført utbytte	0	-600 000
Utbytte 3% skattepliktig	0	18 000
Fremførbart underskudd endring	12 987	0
Grunnlag betalbar skatt:	0	2 343
Betalbar skatt 22%	0	515

Utsatt skatt er beregnet på grunnlag av de midlertidige forskjeller som eksisterer ved slutten av regnskapsåret. Utsatt skatt er beregnet på grunnlag av de midlertidige forskjellene knyttet til:

### Spesifikasjon av grunnlag for utsatt skatt:

	2023	2022	Endring
Positive forskjeller	0	0	0
Årets negative forskjeller	-12 987	0	-12 987
Sum	-12 987	0	-12 987
Utsatt skatt (negative tall skattefordel)	-2 857	0	-2 857

I samsvar med GRS for små foretak kan utsatt skattefordel **unnlates** balanseført.

### Årets skattekostnad

Betalbar skatt	0
Endring i utsatt skatt bokført	0
<b>Sum skattekostnad</b>	<b>0</b>

## Note 4 Investeringer i tilknyttet selskap

Selskapet eier 1000 aksjer á kr 100 i Emendor Advisors AS, 50 % av selskapet. Resultat i 2023 er kr 31.017,- og egenkapitalen er kr 559.444,-. Aksjene er bokført til opprinnelig kostpris da estimert markedsverdi overstiger denne. Utviklingen i 2024 er fortsatt positiv.

## Note 5 Fordringer og gjeld

	2023	2022
Utestående kundefordringer og påløpte inntekter 31.12	0	0
Opptjente ikke fakturerte inntekter	0	0
Forskuddsbetalte driftskostnader	0	0
<b>Sum fordringer</b>	<b>0</b>	<b>0</b>



Leverandørgjeld	0	0
Betalbar skatt	0	515
Gjeld til eier	61 502	0
<b>Sum kortsiktig gjeld</b>	<b>61 502</b>	<b>515</b>
Det er ikke belastet renter		

## Note 6 Aksjekapital, antall aksjer, aksjeeiere m.v.

Torida Holding AS eies av Jarle Haug

<b>Egenkapital</b>	<b>Antall</b>	<b>Pålydende</b>	<b>Bokført</b>
Ordinære aksjer	1 000	100	100 000

<b>Aksjonærer</b>	<b>Antall</b>	<b>Verdi</b>	<b>Eierandel</b>
Jarle Haug (styreleder/daglig leder)	1000	100 000	100 %
<b>Total</b>	<b>1000</b>	<b>100 000</b>	<b>100 %</b>

## Note 7 Spesifikasjon av egenkapitalen og fortsatt drift

	Aksje- kapital	Annen innsk. EK	Udekket tap / Annen EK	Sum
Egenkapital 31.12.2022	100 000	294 430	93 934	488 364
Årets resultat			-12 993	-12 993
Ekstraordinært utbytte			0	0
Ordinært utbytte			0	0
<b>Egenkapital 31.12.2023</b>	<b>100 000</b>	<b>294 430</b>	<b>80 941</b>	<b>475 372</b>

Regnskapet er fremlagt under forutsetning av fortsatt drift.

## Note 8 Bundne midler

Det er per 31.12.2023 ingen bundne midler.