



ÅRSREGNSKAPET FOR REGNSKAPSÅRET 2024 - GENERELL INFORMASJON

Enheten

Organisasjonsnummer: 920 841 732
Organisasjonsform: Aksjeselskap
Foretaksnavn: SAFEBACK HOLDING AS
Forretningsadresse: 11 etg.
Lars Hilles gate 30
5008 BERGEN

Regnskapsår

Årsregnskapets periode: 01.01.2024 - 31.12.2024

Konsern

Morselskap i konsern: Ja
Konsernregnskap lagt ved: Nei

Regnskapsregler

Regler for små foretak benyttet: Ja
Benyttet ved utarbeidelsen av årsregnskapet til selskapet: Regnskapslovens alminnelige regler

Årsregnskapet fastsatt av kompetent organ

Bekreftet av representant for selskapet: Tor Berge
Dato for fastsettelse av årsregnskapet: 20.05.2025

Grunnlag for avgivelse

År 2024: Årsregnskapet er elektronisk innlevert
År 2023: Tall er hentet fra elektronisk innlevert årsregnskap fra 2024

Det er ikke krav til at årsregnskapet m.v. som sendes til Regnskapsregisteret er undertegnet. Kontrollen på at dette er utført ligger hos revisor/enhetens øverste organ. Sikkerheten ivaretas ved at innsender har rolle/rettighet for innsending av årsregnskapet via Altinn, og ved at det bekreftes at årsregnskapet er fastsatt av kompetent organ.

Brønnøysundregistrene, 23.05.2025



Resultatregnskap

Beløp i: NOK	Note	2024	2023
RESULTATREGNSKAP			
Kostnader			
Lønnskostnad	1		
Annen driftskostnad		18 437	36 143
Sum kostnader		18 437	36 143
Driftsresultat		-18 437	-36 143
Nedskrivning av andre finansielle anleggsmidler			30 000
Sum finanskostnader			30 000
Netto finans			-30 000
Resultat før skattekostnad		-18 437	-66 143
Årsresultat		-18 437	-66 143
Årsresultat etter minoritetsinteresser		-18 437	-66 143
Totalresultat		-18 437	-66 143
Overføringer og disponeringer			
Udekket tap		-18 437	-66 143
Sum overføringer og disponeringer		-18 437	-66 143



Balanse

Beløp i: NOK	Note	2024	2023
BALANSE - EIENDELER			
Anleggsmidler			
Immaterielle eiendeler			
Finansielle anleggsmidler			
Investering i datterselskap	2	80 246	80 246
Sum finansielle anleggsmidler		80 246	80 246
Sum anleggsmidler		80 246	80 246
Omløpsmidler			
Varer			
Bankinnskudd, kontanter og lignende			
Bankinnskudd, kontanter o.l.			455
Sum bankinnskudd, kontanter og lignende			455
Sum omløpsmidler		0	455
SUM EIENDELER		80 246	80 700
BALANSE - EGENKAPITAL OG GJELD			
Egenkapital			
Innskutt egenkapital			
Aksjekapital	3	74 427	74 427
Overkurs		42 511	42 511
Annen innskutt egenkapital		-5 570	-5 570
Sum innskutt egenkapital		111 368	111 368
Opptjent egenkapital			
Annen egenkapital	4		
Udekket tap		157 461	139 025
Sum opptjent egenkapital		-157 461	-139 025



Balanse

Beløp i: NOK	Note	2024	2023
Sum egenkapital		-46 093	-27 657
Gjeld			
Langsiktig gjeld			
Annen langsiktig gjeld			
Langsiktig konserngjeld		41 241	41 241
Sum annen langsiktig gjeld		41 241	41 241
Sum langsiktig gjeld		41 241	41 241
Kortsiktig gjeld			
Leverandørgjeld		2 852	8 659
Kortsiktig konserngjeld		82 221	58 456
Annen kortsiktig gjeld		26	
Sum kortsiktig gjeld		85 098	67 116
Sum gjeld		126 339	108 357
SUM EGENKAPITAL OG GJELD		80 246	80 700



Brønnøysundregistrene

ÅRSREGNSKAP FOR REGNSKAPSÅRET 2024 - GENERELL INFORMASJON

Journalnummer: 2025 455271

Enheten

Organisasjonsnummer: 920 841 732
Organisasjonsform: Aksjeselskap
Foretaksnavn: SAFEBACK HOLDING AS
Forretningsadresse: 11 etg.
Lars Hilles gate 30
5008 BERGEN

Regnskapsår

Årsregnskapets periode: 01.01.2024 - 31.12.2024

Konsern

Mørselskap i konsern: Ja
Konsernregnskap lagt ved: Nei

Regnskapsregler

Regler for små foretak benyttet: Ja
Benyttet ved utarbeidelsen av
årsregnskapet til selskapet: Regnskapslovens alminnelige regler

Årsregnskapet fastsatt av kompetent organ

Bekreftet av representant for selskapet: Tor Berge
Dato for fastsettelse av årsregnskapet: 20.05.2025

Revisjon

Selskapet har besluttet at årsregnskapet
ikke skal revideres: Ja
Årsregnskapet er utarbeidet av ekstern
autorisert regnskapsfører: Ja
Ekstern autorisert regnskapsfører har i
løpet av regnskapsåret bistått ved den
løpende regnskapsføringen eller utført
andre tjenester for selskapet enn å
utarbeide årsregnskapet: Ja

Grunnlag for avgivelse

År 2024: Årsregnskap er elektronisk innlevert.
År 2023: Tall er hentet fra elektronisk innlevert årsregnskap fra 2024.

Det er ikke krav til at årsregnskapet m.v. som sendes til Regnskapsregisteret er undertegnet. Kontrollen på at dette er utført ligger hos revisor/enhetens øverste organ. Sikkerheten ivaretas ved at innsender har rolle/rettighet for innsending av årsregnskapet via Altinn, og ved at det bekreftes at årsregnskapet er fastsatt av kompetent organ.

Brønnøysundregistrene, 22.05.2025

Brønnøysundregistrene
Postadresse: Postboks 900, 8910 Brønnøysund
Telefon: 75 00 75 00
E-post: firmapost@brreg.no Internett: www.brreg.no
Organisasjonsnummer: 974 760 673



Organisasjonsnr: 920 841 732
SAFEBACK HOLDING AS

RESULTATREGNSKAP

Beløp i: NOK	Note	2024	2023
RESULTATREGNSKAP			
Kostnader			
Lønnskostnad	1		
Annen driftskostnad		18 437	36 143
Sum kostnader		18 437	36 143
Driftsresultat		-18 437	-36 143
Nedskrivning av andre finansielle anleggsmidler			30 000
Sum finanskostnader			30 000
Netto finans			-30 000
Resultat før skattekostnad		-18 437	-66 143
Årsresultat		-18 437	-66 143
Årsresultat etter minoritetsinteresser		-18 437	-66 143
Totalresultat		-18 437	-66 143
Overføringer og disponeringer			
Udekket tap		-18 437	-66 143
Sum overføringer og disponeringer		-18 437	-66 143



Organisasjonsnr: 920 841 732
SAFEBACK HOLDING AS

BALANSE

Beløp i: NOK	Note	2024	2023
BALANSE - EIENDELER			
Anleggsmidler			
Immaterielle eiendeler			
Finansielle anleggsmidler			
Investering i datterselskap 2		80 246	80 246
Sum finansielle anleggsmidler		80 246	80 246
Sum anleggsmidler		80 246	80 246
Omløpsmidler			
Varer			
Bankinnskudd, kontanter og lignende			
Bankinnskudd, kontanter o. l.			455
Sum bankinnskudd, kontanter og lignende			455
Sum omløpsmidler		0	455
SUM EIENDELER		80 246	80 700
BALANSE - EGENKAPITAL OG GJELD			
Egenkapital			
Innskutt egenkapital			
Aksjekapital	3	74 427	74 427
Overkurs		42 511	42 511
Annen innskutt egenkapital		-5 570	-5 570
Sum innskutt egenkapital		111 368	111 368
Opptjent egenkapital			
Annen egenkapital	4		
Udekket tap		157 461	139 025
Sum opptjent egenkapital		-157 461	-139 025
Sum egenkapital		-46 093	-27 657
Gjeld			
Langsiktig gjeld			
Annen langsiktig gjeld			
Langsiktig konserngjeld		41 241	41 241
Sum annen langsiktig gjeld		41 241	41 241



Sum langsiktig gjeld	41 241	41 241
Kortsiktig gjeld		
Leverandørgjeld	2 852	8 659
Kortsiktig konserngjeld	82 221	58 456
Annen kortsiktig gjeld	26	
Sum kortsiktig gjeld	85 098	67 116
Sum gjeld	126 339	108 357
SUM EGENKAPITAL OG GJELD	80 246	80 700



Organisasjonsnr: 920 841 732
SAFEBACK HOLDING AS

NOTEOPPLYSNINGER - SELSKAP - alle poster oppgitt i hele tall

Note

1

Antall årsverk i regnskapsåret
0.00

Sum Beløp

Balanseført verdi 31.12. Varige driftsmidler Immaterielle eiend.

Konsernregnskap

Morselskapet sitt navn

Forretningskontor for morselskapet

Begrunnelse for at datterselskap er utelatt fra konsolideringen

Samlet beløp - tilknyttet selskap Årets Fjorårets

Samlet beløp - foretak i samme konsern Årets Fjorårets

Samlet beløp - foretak i samme konsern Årets Fjorårets

Samlet beløp - felles kontrollert virksomhet Årets Fjorårets

Pantstillelse Beløp


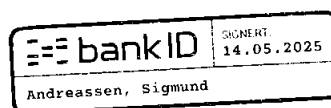
Beholdning av egne aksjer Antall Pålydende Andel av aksjek.



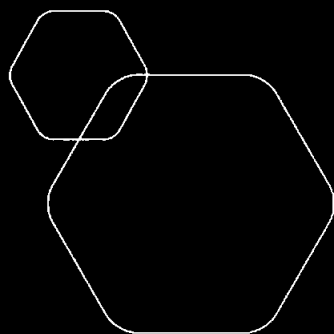
Dette dokumentet er behandlet gjennom RN Kundesjekk – på vegne av **Kudos Regnskap AS**

Årsregnskap 2024

Signert av følgende

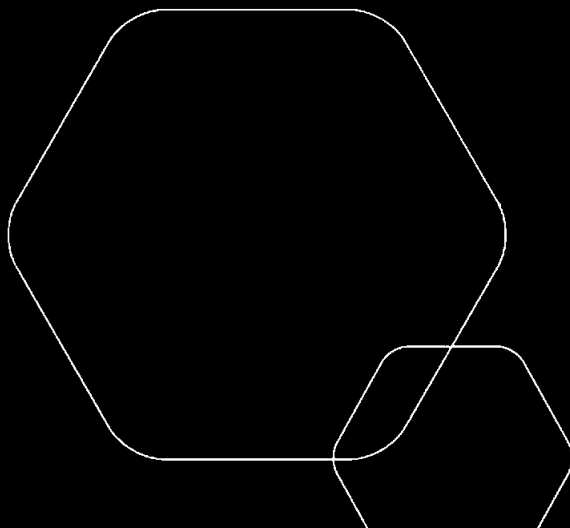


Et blått stempel indikerer at dokument er signert med BankID



Årsregnskap 2024
Safeback Holding AS

Resultatregnskap
Balanse
Noter til regnskapet



Org.nr.: 920 841 732



RESULTATREGNSKAP

SAFEBACK HOLDING AS

DRIFTSINNETEKTER OG DRIFTSKOSTNADER	Note	2024	2023
Annen driftskostnad		18 437	36 143
Sum driftskostnader		18 437	36 143
Driftsresultat		-18 437	-36 143
FINANSINNETEKTER OG FINANSKOSTNADER			
Nedskrivning av andre finansielle anleggsmidler		0	30 000
Resultat av finansposter		0	-30 000
Resultat før skattekostnad		-18 437	-66 143
Resultat		-18 437	-66 143
EKSTRAORDINÆRE INNETEKTER OG KOSTNADER			
Årsresultat		-18 437	-66 143
OVERFØRINGER			
Overført til udekket tap		18 437	66 143
Sum overføringer		-18 437	-66 143



BALANSE

SAFEBACK HOLDING AS

EIENDELER	Note	2024	2023
ANLEGGSMIDLER			
IMMATERIELLE EIENDELER			
VARIGE DRIFTSMIDLER			
FINANSIELLE ANLEGGSMIDLER			
Investeringer i datterselskap	2	80 246	80 246
Sum finansielle anleggsmidler		80 246	80 246
Sum anleggsmidler		80 246	80 246
OMLØPSMIDLER			
FORDRINGER			
INVESTERINGER			
Bankinnskudd, kontanter o.l.		0	455
Sum omløpsmidler		0	455
Sum eiendeler		80 246	80 700



BALANSE

SAFEBACK HOLDING AS

EGENKAPITAL OG GJELD	Note	2024	2023
EGENKAPITAL			
INNSKUTT EGENKAPITAL			
Aksjekapital	3	74 427	74 427
Overkurs		42 511	42 511
Annen innskutt egenkapital		-5 570	-5 570
Sum innskutt egenkapital		111 368	111 368
OPPTJENT EGENKAPITAL			
Udekket tap		-157 461	-139 025
Sum opptjent egenkapital		-157 461	-139 025
Sum egenkapital		-46 093	-27 657
GJELD			
AVSETNING FOR FORPLIKTELSE			
ANNEN LANGSIKTIG GJELD			
Langsiktig konserngjeld		41 241	41 241
Sum annen langsiktig gjeld		41 241	41 241
KORTSIKTIG GJELD			
Leverandørgjeld		2 852	8 659
Konserngjeld		82 221	58 456
Annen kortsiktig gjeld		26	0
Sum kortsiktig gjeld		85 098	67 116
Sum gjeld		126 339	108 357
Sum egenkapital og gjeld		80 246	80 700

Bergen,
Styret i Safeback Holding AS

Sigmund Andreassen
styreleder

André Mjølhus
styremedlem

Tor Berge
styremedlem



Regnskapsprinsipper

Årsregnskapet er satt opp i samsvar med regnskapsloven og NRS 8 - God regnskapsskikk for små foretak.

SKATT

Skattekostnaden i resultatregnskapet omfatter både periodens betalbare skatt og endring i utsatt skatt. Utsatt skatt er beregnet med 22 % på grunnlag av de midlertidige forskjeller som eksisterer mellom regnskapsmessige og skattemessige verdier, samt ligningsmessig underskudd til fremføring ved utgangen av regnskapsåret. Utsatt skattefordel bokføres ikke.

Datterselskap vurderes etter kostmetoden i selskapsregnskapet. Investeringen er vurdert til anskaffelseskost for aksjene med mindre nedskrivning har vært nødvendig.

Note 1 Lønnskostnader

Safeback Holding AS har ikke hatt lønns- eller personalkostnader i 2024 og det foreligger heller ingen slike forpliktelser.

Note 2 Aksjer i datterselskap

Selskap	Sted	Eierandel i %	Verdi i balansen*
Safeback AS	Bergen	51,27%	80 245

* Bokført verdi i selskapsregnskapet per. 31. desember 2024 (kostmetoden). Formuesverdien er kr 0,-, men dette antas å være forbigående.

Note 3 Aksjonærer

AKSJEKAPITALEN I SAFEBACK HOLDING AS PR. 31.12 BESTÅR AV:

	Antall	Pålydende	Bokført
Ordinære aksjer	50 100	1,5	74 427
Sum	50 100		74 427

EIERSTRUKTUR

De største aksjonærene i % pr. 31.12 var:

	Ordinære	Eierandel	Stemmeandel
André Mjøhus	16 323	32,6	32,6
Sigmund Andreassen	16 323	32,6	32,6
Tor Berge	16 323	32,6	32,6
Bjørn Sørland	753	1,5	1,5
Sum >1% eierandel	49 722	99,2	99,2
Sum øvrige	378	0,8	0,8
Totalt antall aksjer	50 100	100,0	100,0

**AKSJER EIET AV MEDLEMMER I STYRET OG DAGLIG LEDER:**

Navn	Verv	Ordinære
Tor Berge	styremedlem	16 323
Sigmund Andreassen	styreleder	16 323
André Mjøhus	styremedlem	16 323
Totalt antall aksjer		48 969

Note 4 Fortsatt drift

Selskapet har pr i dag ingen funksjon foruten å være "mor" til Safeback AS. Det er ingen inntekt og få kostnader i selskapet.

Aksjekapitalen er tapt. Ettersom selskapet ikke har annen gjeld enn gjelden til sitt eget datterselskap, Safeback AS, og til aksjonærer, er det ingen risiko for eksterne aktører.

Årsregnskapet blir avlagt under forutsetning for fortsatt drift.



Årsregnskap 2024 Safeback Holding AS

Resultatregnskap
Balanse
Noter til regnskapet



Org.nr.: 920 841 732



RESULTATREGNSKAP

SAFEBACK HOLDING AS

DRIFTSINNEKTER OG DRIFTSKOSTNADER	Note	2024	2023
Annen driftskostnad		18 437	36 143
Sum driftskostnader		18 437	36 143
Driftsresultat		-18 437	-36 143
FINANSINNEKTER OG FINANSKOSTNADER			
Nedskrivning av andre finansielle anleggsmidler		0	30 000
Resultat av finansposter		0	-30 000
Resultat før skattekostnad		-18 437	-66 143
Resultat		-18 437	-66 143
EKSTRAORDINÆRE INNEKTER OG KOSTNADER			
Årsresultat		-18 437	-66 143
OVERFØRINGER			
Overført til udekket tap		18 437	66 143
Sum overføringer		-18 437	-66 143



BALANSE

SAFEBACK HOLDING AS

EIENDELER	Note	2024	2023
ANLEGGSMIDLER			
IMMATERIELLE EIENDELER			
VARIGE DRIFTSMIDLER			
FINANSIELLE ANLEGGSMIDLER			
Investeringer i datterselskap	2	80 246	80 246
Sum finansielle anleggsmidler		80 246	80 246
Sum anleggsmidler		80 246	80 246
OMLØPSMIDLER			
FORDRINGER			
INVESTERINGER			
Bankinnskudd, kontanter o.l.		0	455
Sum omløpsmidler		0	455
Sum eiendeler		80 246	80 700



BALANSE

SAFEBACK HOLDING AS

EGENKAPITAL OG GJELD	Note	2024	2023
EGENKAPITAL			
INNSKUTT EGENKAPITAL			
Aksjekapital	3	74 427	74 427
Overkurs		42 511	42 511
Annen innskutt egenkapital		-5 570	-5 570
Sum innskutt egenkapital		111 368	111 368
OPPTJENT EGENKAPITAL			
Udekket tap		-157 461	-139 025
Sum opptjent egenkapital		-157 461	-139 025
Sum egenkapital		-46 093	-27 657
GJELD			
AVSETNING FOR FORPLIKTELSER			
ANNEN LANGSIKTIG GJELD			
Langsiktig konserngjeld		41 241	41 241
Sum annen langsiktig gjeld		41 241	41 241
KORTSIKTIG GJELD			
Leverandørgjeld		2 852	8 659
Konserngjeld		82 221	58 456
Annen kortsiktig gjeld		26	0
Sum kortsiktig gjeld		85 098	67 116
Sum gjeld		126 339	108 357
Sum egenkapital og gjeld		80 246	80 700

Bergen,
Styret i Safeback Holding AS

Sigmund Andreassen
styreleder

André Mjølhus
styremedlem

Tor Berge
styremedlem



Regnskapsprinsipper

Årsregnskapet er satt opp i samsvar med regnskapsloven og NRS 8 - God regnskapsskikk for små foretak.

SKATT

Skattekostnaden i resultatregnskapet omfatter både periodens betalbare skatt og endring i utsatt skatt. Utsatt skatt er beregnet med 22 % på grunnlag av de midlertidige forskjeller som eksisterer mellom regnskapsmessige og skattemessige verdier, samt ligningsmessig underskudd til fremføring ved utgangen av regnskapsåret. Utsatt skattefordel bokføres ikke.

Datterselskap vurderes etter kostmetoden i selskapsregnskapet. Investeringen er vurdert til anskaffelseskost for aksjene med mindre nedskrivning har vært nødvendig.

Note 1 Lønnskostnader

Safeback Holding AS har ikke hatt lønns- eller personalkostnader i 2024 og det foreligger heller ingen slike forpliktelser.

Note 2 Aksjer i datterselskap

Selskap	Sted	Eierandel i %	Verdi i balansen*
Safeback AS	Bergen	51,27%	80 245

* Bokført verdi i selskapsregnskapet per. 31. desember 2024 (kostmetoden). Formuesverdien er kr 0,-, men dette antas å være forbigående.

Note 3 Aksjonærer

AKSJEKAPITALEN I SAFEBACK HOLDING AS PR. 31.12 BESTÅR AV:

	Antall	Pålydende	Bokført
Ordinære aksjer	50 100	1,5	74 427
Sum	50 100		74 427

EIERSTRUKTUR

De største aksjonærene i % pr. 31.12 var:

	Ordinære	Eierandel	Stemmeandel
André Mjølhus	16 323	32,6	32,6
Sigmund Andreassen	16 323	32,6	32,6
Tor Berge	16 323	32,6	32,6
Bjørn Sørland	753	1,5	1,5
Sum >1% eierandel	49 722	99,2	99,2
Sum øvrige	378	0,8	0,8
Totalt antall aksjer	50 100	100,0	100,0

**AKSJER EIET AV MEDLEMMER I STYRET OG DAGLIG LEDER:**

Navn	Verv	Ordinære
Tor Berge	styremedlem	16 323
Sigmund Andreassen	styreleder	16 323
André Mjølhus	styremedlem	16 323
Totalt antall aksjer		48 969

Note 4 Fortsatt drift

Selskapet har pr i dag ingen funksjon foruten å være "mor" til Safeback AS. Det er ingen inntekt og få kostnader i selskapet.

Aksjekapitalen er tapt. Ettersom selskapet ikke har annen gjeld enn gjelden til sitt eget datterselskap, Safeback AS, og til aksjonærer, er det ingen risiko for eksterne aktører.

Årsregnskapet blir avlagt under forutsetning for fortsatt drift.