



ÅRSREGNSKAPET FOR REGNSKAPSÅRET 2021 - GENERELL INFORMASJON

Enheten

Organisasjonsnummer: 952 279 475
Organisasjonsform: Aksjeselskap
Foretaksnavn: ØSTFOLD GRESS AS
Forretningsadresse: Gullfunnet 50
1570 DILLING

Regnskapsår

Årsregnskapets periode: 01.01.2021 - 31.12.2021

Konsern

Morselskap i konsern: Nei

Regnskapsregler

Regler for små foretak benyttet: Ja
Benyttet ved utarbeidelsen av årsregnskapet til selskapet: Regnskapslovens alminnelige regler

Årsregnskapet fastsatt av kompetent organ

Bekreftet av representant for selskapet: Johnny Trandem
Dato for fastsettelse av årsregnskapet: 15.06.2022

Grunnlag for avgivelse

År 2021: Årsregnskapet er elektronisk innlevert
År 2020: Tall er hentet fra elektronisk innlevert årsregnskap fra 2021

Det er ikke krav til at årsregnskapet m.v. som sendes til Regnskapsregisteret er undertegnet. Kontrollen på at dette er utført ligger hos revisor/enhetens øverste organ. Sikkerheten ivaretas ved at innsender har rolle/rettighet for innsending av årsregnskapet via Altinn, og ved at det bekreftes at årsregnskapet er fastsatt av kompetent organ.

Brønnøysundregistrene, 28.07.2023



Resultatregnskap

Beløp i: NOK	Note	2021	2020
RESULTATREGNSKAP			
Inntekter			
Salgsinntekt		45 441 719	31 170 481
Annen driftsinntekt		3 488 208	3 294 022
Sum inntekter		48 929 927	34 464 503
Kostnader			
Varekostnad		18 709 794	9 244 871
Lønnskostnad	6	9 029 920	7 943 770
Avskrivning av driftsmidler og immaterielle eiendeler	1	2 241 278	1 751 700
Annen driftskostnad	6	13 595 102	12 077 007
Sum kostnader		43 576 094	31 017 347
Driftsresultat		5 353 833	3 447 155
Finansinntekter og finanskostnader			
Inntekt på investering i tilknyttet selskap	2		
Annen renteinntekt		34 792	101 754
Annen finansinntekt	2	25 238	559 536
Sum finansinntekter		60 030	661 290
Annen rentekostnad		78 797	82 048
Annen finanskostnad		63 137	82 648
Sum finanskostnader		141 934	164 695
Netto finans		-81 904	496 595
Ordinært resultat før skattekostnad		5 271 930	3 943 750
Skattekostnad på ordinært resultat	4	1 066 552	621 265
Ordinært resultat etter skattekostnad		4 205 378	3 322 485
Årsresultat	8	4 205 378	3 322 485
Årsresultat etter minoritetsinteresser		4 205 378	3 322 485
Totalresultat		4 205 378	3 322 485



Resultatregnskap

Beløp i: NOK	Note	2021	2020
Overføringer og disponeringer			
Ordinært utbytte	8	2 000 000	800 000
Konsernbidrag	8	69 054	
Avsatt til annen egenkapital	8	2 136 324	2 522 485
Sum overføringer og disponeringer		4 205 378	3 322 485



Balanse

Beløp i: NOK	Note	2021	2020
BALANSE - EIENDELER			
Anleggsmidler			
Immaterielle eiendeler			
Varige driftsmidler			
Anlegg leid tomt	1	734 500	855 300
Driftsløsøre, inventar o.a. utstyr	1, 7	15 173 575	12 711 440
Sum varige driftsmidler	1	15 908 075	13 566 740
Finansielle anleggsmidler			
Lån til foretak i samme konsern			219 815
Investeringer i aksjer og andeler	2	375 000	375 000
Obligasjoner og andre fordringer		36 668	36 668
Sum finansielle anleggsmidler		411 668	631 483
Sum anleggsmidler		16 319 743	14 198 223
Omløpsmidler			
Varer			
Sum varer	7	2 586 700	491 970
Fordringer			
Kundefordringer	5, 7	1 435 741	917 962
Andre kortsiktige fordringer	4	1 098 809	578 080
Sum fordringer		2 534 550	1 496 042
Bankinnskudd, kontanter og lignende			
Bankinnskudd, kontanter o.l.	3	11 871 022	10 986 717
Sum bankinnskudd, kontanter og lignende		11 871 022	10 986 717
Sum omløpsmidler		16 992 272	12 974 728
SUM EIENDELER		33 312 015	27 172 952

BALANSE - EGENKAPITAL OG GJELD



Balanse

Beløp i: NOK	Note	2021	2020
Egenkapital			
Innskutt egenkapital			
Aksjekapital		250 000	250 000
Sum innskutt egenkapital		250 000	250 000
Opptjent egenkapital			
Annen egenkapital		17 563 217	15 426 893
Sum opptjent egenkapital		17 563 217	15 426 893
Sum egenkapital	8	17 813 217	15 676 893
Gjeld			
Langsiktig gjeld			
Utsatt skatt	4	1 319 244	1 189 906
Sum avsetninger for forpliktelser		1 319 244	1 189 906
Annen langsiktig gjeld			
Gjeld til kredittinstitusjoner	5, 7	1 949 956	2 449 972
Sum annen langsiktig gjeld		1 949 956	2 449 972
Sum langsiktig gjeld		3 269 200	3 639 878
Kortsiktig gjeld			
Leverandørgjeld	5	3 105 618	1 731 484
Betalbar skatt	4	468 223	
Skattetrekk og andre trekk		4 960 019	4 182 423
Utbytte		2 000 000	800 000
Annen kortsiktig gjeld	5	1 695 738	1 142 274
Sum kortsiktig gjeld		12 229 598	7 856 180
Sum gjeld		15 498 798	11 496 058
SUM EGENKAPITAL OG GJELD		33 312 015	27 172 952



Brønnøysundregistrene

ÅRSREGNSKAP FOR REGNSKAPSÅRET 2021 - GENERELL INFORMASJON

Journalnummer: 2022 668759

Enheten

Organisasjonsnummer: 952 279 475
Organisasjonsform: Aksjeselskap
Foretaksnavn: ØSTFOLD GRESS AS
Forretningsadresse: Gullfunnet 50
1570 DILLING

Regnskapsår

Årsregnskapets periode: 01.01.2021 - 31.12.2021

Konsern

Morselskap i konsern: Nei

Regnskapsregler

Regler for små foretak benyttet: Ja
Benyttet ved utarbeidelsen av
årsregnskapet til selskapet: Regnskapslovens alminnelige regler

Årsregnskapet fastsatt av kompetent organ

Bekreftet av representant for selskapet: Johnny Trandem
Dato for fastsettelse av årsregnskapet: 15.06.2022

Grunnlag for avgivelse

År 2021: Årsregnskap er elektronisk innlevert.
År 2020: Tall er hentet fra elektronisk innlevert årsregnskap fra 2021.

Det er ikke krav til at årsregnskapet m.v. som sendes til Regnskapsregisteret er undertegnet. Kontrollen på at dette er utført ligger hos revisor/enhetens øverste organ. Sikkerheten ivaretas ved at innsender har rolle/rettighet for innsending av årsregnskapet via Altinn, og ved at det bekreftes at årsregnskapet er fastsatt av kompetent organ.

Brønnøysundregistrene, 19.07.2022



Organisasjonsnr: 952 279 475
ØSTFOLD GRESS AS

RESULTATREGNSKAP

Beløp i: NOK	Note	2021	2020
RESULTATREGNSKAP			
Inntekter			
Salgsinntekt		45 441 719	31 170 481
Annen driftsinntekt		3 488 208	3 294 022
Sum inntekter		48 929 927	34 464 503
Kostnader			
Varekostnad		18 709 794	9 244 871
Lønnskostnad	6	9 029 920	7 943 770
Avskrivning av driftsmidler og immaterielle eiendeler	1	2 241 278	1 751 700
Annen driftskostnad	6	13 595 102	12 077 007
Sum kostnader		43 576 094	31 017 347
Driftsresultat		5 353 833	3 447 155
Finansinntekter og finanskostnader			
Inntekt på investering i tilknyttet selskap	2		
Annen renteinntekt		34 792	101 754
Annen finansinntekt	2	25 238	559 536
Sum finansinntekter		60 030	661 290
Annen rentekostnad		78 797	82 048
Annen finanskostnad		63 137	82 648
Sum finanskostnader		141 934	164 695
Netto finans		-81 904	496 595
Ordinært resultat før skattekostnad			
Skattekostnad på ordinært resultat	4	1 066 552	621 265
Ordinært resultat etter skattekostnad		4 205 378	3 322 485
Årsresultat	8	4 205 378	3 322 485
Årsresultat etter minoritetsinteresser		4 205 378	3 322 485
Totalresultat		4 205 378	3 322 485
Overføringer og disponeringer			
Ordinært utbytte	8	2 000 000	800 000
Konsernbidrag	8	69 054	



Avsatt til annen egenkapital	8	2 136 324	2 522 485
Sum overføringer og disponeringer		4 205 378	3 322 485



Organisasjonsnr: 952 279 475
ØSTFOLD GRESS AS

BALANSE

Beløp i: NOK

	Note	2021	2020
--	------	------	------

BALANSE - EIENDELER

Anleggsmidler

Immaterielle eiendeler

Varige driftsmidler

Anlegg leid tomt	1	734 500	855 300
Driftsløsøre, inventar o. a. utstyr	1, 7	15 173 575	12 711 440
Sum varige driftsmidler	1	15 908 075	13 566 740

Finansielle anleggsmidler

Lån til foretak i samme konsern			219 815
Investeringer i aksjer og andeler	2	375 000	375 000
Obligasjoner og andre fordringer		36 668	36 668
Sum finansielle anleggsmidler		411 668	631 483

Sum anleggsmidler		16 319 743	14 198 223
--------------------------	--	-------------------	-------------------

Omløpsmidler

Varer

Sum varer	7	2 586 700	491 970
------------------	----------	------------------	----------------

Fordringer

Kundefordringer	5, 7	1 435 741	917 962
Andre kortsiktige fordringer	4	1 098 809	578 080
Sum fordringer		2 534 550	1 496 042

Bankinnskudd, kontanter og lignende

Bankinnskudd, kontanter o. l.	3	11 871 022	10 986 717
Sum bankinnskudd, kontanter og lignende		11 871 022	10 986 717

Sum omløpsmidler		16 992 272	12 974 728
-------------------------	--	-------------------	-------------------

SUM EIENDELER		33 312 015	27 172 952
----------------------	--	-------------------	-------------------

BALANSE - EGENKAPITAL OG GJELD

Egenkapital

Innskutt egenkapital



Aksjekapital		250 000	250 000
Sum innskutt egenkapital		250 000	250 000
Opptjent egenkapital			
Annen egenkapital		17 563 217	15 426 893
Sum opptjent egenkapital		17 563 217	15 426 893
Sum egenkapital	8	17 813 217	15 676 893
Gjeld			
Langsiktig gjeld			
Utsatt skatt	4	1 319 244	1 189 906
Sum avsetninger for forpliktelseser		1 319 244	1 189 906
Annen langsiktig gjeld			
Gjeld til kredittinstitusjoner	5, 7	1 949 956	2 449 972
Sum annen langsiktig gjeld		1 949 956	2 449 972
Sum langsiktig gjeld		3 269 200	3 639 878
Kortsiktig gjeld			
Leverandørgjeld	5	3 105 618	1 731 484
Betalbar skatt	4	468 223	
Skattetrekk og andre trekk		4 960 019	4 182 423
Utbytte		2 000 000	800 000
Annen kortsiktig gjeld	5	1 695 738	1 142 274
Sum kortsiktig gjeld		12 229 598	7 856 180
Sum gjeld		15 498 798	11 496 058
SUM EGENKAPITAL OG GJELD		33 312 015	27 172 952



Organisasjonsnr: 952 279 475
ØSTFOLD GRESS AS

NOTEOPPLYSNINGER - SELSKAP - alle poster oppgitt i hele tall

Note

Antall aksjer og aksjeeiere

Note

6

Antall årsverk i regnskapsåret

Virksomheten har hatt følgende antall årsverk:
16.00

Omløpsmidler Startdato Sluttdato Endring

Skattemessig fremf.undersk. Startdato Sluttdato Endring

Kortsiktig gjeld Startdato Sluttdato Endring



Årsregnskap 2021 Østfold Gress AS

Resultatregnskap
Balanse
Noter til regnskapet
Revisjonsberetning



Org.nr.: 952 279 475



Resultatregnskap

Østfold Gress AS

Driftsinntekter og driftskostnader	Note	2021	2020
Salgsinntekt		45 441 719	31 170 481
Annen driftsinntekt		3 488 208	3 294 022
Sum driftsinntekter		48 929 927	34 464 503
Varekostnad		18 709 794	9 244 871
Lønnskostnad	6	9 029 920	7 943 770
Avskrivning av driftsmidler og immaterielle eiendeler	1	2 241 278	1 751 700
Annen driftskostnad	6	13 595 102	12 077 007
Sum driftskostnader		43 576 094	31 017 347
Driftsresultat		5 353 833	3 447 155
Finansinntekter og finanskostnader			
Annen renteinntekt		34 792	101 754
Annen finansinntekt	2	25 238	559 536
Annen rentekostnad		78 797	82 048
Annen finanskostnad		63 137	82 648
Resultat av finansposter		-81 904	496 595
Ordinært resultat før skattekostnad		5 271 930	3 943 750
Skattekostnad på ordinært resultat	4	1 066 552	621 265
Ordinært resultat		4 205 378	3 322 485
Årsresultat	8	4 205 378	3 322 485
Overføringer			
Avsatt til utbytte	8	2 000 000	800 000
Avsatt konsernbidrag	8	69 054	0
Avsatt til annen egenkapital	8	2 136 324	2 522 485
Sum overføringer		4 205 378	3 322 485



Balanse

Østfold Gress AS

Eiendeler	Note	2021	2020
Anleggsmidler			
Varige driftsmidler			
Anlegg leid tomt	1	734 500	855 300
Driftsløsøre, inventar o.a. utstyr	1, 7	15 173 575	12 711 440
Sum varige driftsmidler	1	15 908 075	13 566 740
Finansielle driftsmidler			
Lån til foretak i samme konsern		0	219 815
Investeringer i aksjer og andeler	2	375 000	375 000
Obligasjoner og andre fordringer		36 668	36 668
Sum finansielle anleggsmidler		411 668	631 483
Sum anleggsmidler		16 319 743	14 198 223
Omløpsmidler			
Lager av varer og annen beholdning	7	2 586 700	491 970
Fordringer			
Kundefordringer	5, 7	1 435 741	917 962
Andre kortsiktige fordringer	4	1 098 809	578 080
Sum fordringer		2 534 550	1 496 042
Bankinnskudd, kontanter o.l.	3	11 871 022	10 986 717
Sum omløpsmidler		16 992 272	12 974 728
Sum eiendeler		33 312 015	27 172 952



Balanse

Østfold Gress AS

Egenkapital og gjeld	Note	2021	2020
Innskutt egenkapital			
Aksjekapital		250 000	250 000
Sum innskutt egenkapital		250 000	250 000
Opptjent egenkapital			
Annen egenkapital		17 563 217	15 426 893
Sum opptjent egenkapital		17 563 217	15 426 893
Sum egenkapital	8	17 813 217	15 676 893
Gjeld			
Avsetning for forpliktelser			
Utsatt skatt	4	1 319 244	1 189 906
Sum avsetning for forpliktelser		1 319 244	1 189 906
Annen langsiktig gjeld			
Gjeld til kredittinstitusjoner	5, 7	1 949 956	2 449 972
Sum annen langsiktig gjeld		1 949 956	2 449 972
Kortsiktig gjeld			
Leverandørgjeld	5	3 105 618	1 731 484
Betalbar skatt	4	468 223	0
Skattetrekk og andre trekk		4 960 019	4 182 423
Utbytte		2 000 000	800 000
Annen kortsiktig gjeld	5	1 695 738	1 142 274
Sum kortsiktig gjeld		12 229 598	7 856 180
Sum gjeld		15 498 798	11 496 058
Sum gjeld og egenkapital		33 312 015	27 172 952

Moss, 15.06.2022
Styret i Østfold Gress AS

Johnny Trandem
Styreleder/Daglig leder

Aud Toril Trandem

Ole Christian Trandem



Østfold Gress AS Noter til regnskapet for 2021

Regnskapsprinsipper

Årsregnskapet er satt opp i samsvar med regnskapsloven. Det er utarbeidet etter norske regnskapsstandarder og er satt opp basert på fortsatt drift.

Driftsinntekter og kostnader

Inntektsføring skjer etter opptjeningsprinsippet som normalt vil være leveringstidspunktet for varer og tjenester. Kostnader medtas etter sammenstillingsprinsippet, dvs. at kostnader medtas i samme periode som tilhørende inntekter inntektsføres.

Hovedregel for vurdering og klassifisering av eiendeler og gjeld

Eiendeler bestemt til varig eie eller bruk er klassifisert som anleggsmidler. Andre eiendeler er klassifisert som omløpsmidler. Fordringer som skal tilbakebetales innen et år er uansett klassifisert som omløpsmidler. Ved klassifisering av kortsiktig og langsiktig gjeld er analoge kriterier lagt til grunn.

Anleggsmidler vurderes til anskaffelseskost, men nedskrives til virkelig verdi når verdifallet forventes ikke å være forbigående. Anleggsmidler med begrenset økonomisk levetid avskrives planmessig. Langsiktig gjeld balanseføres til nominelt mottatt beløp på etableringstidspunktet.

Omløpsmidler vurderes til laveste av anskaffelseskost og virkelig verdi. Kortsiktig gjeld balanseføres til nominelt mottatt beløp på etableringstidspunktet.

Enkelte poster er vurdert etter andre regler. Postene det gjelder vil være blant de postene som omhandles nedenfor.

Varige driftsmidler

Varige driftsmidler avskrives over forventet økonomisk levetid. Avskrivningene er som hovedregel fordelt lineært over antatt økonomisk levetid.

Anleggsaksjer og andeler

Anleggsaksjer balanseføres til anskaffelseskost. Investeringene blir nedskrevet til virkelig verdi dersom verdifallet ikke er forbigående.

Varer

Varer er vurdert til det laveste av gjennomsnittlig anskaffelseskost og netto salgsverdi.

Fordringer

Kundefordringer og andre fordringer oppføres til pålydende etter fradrag for avsetning til forventet tap. Avsetning til tap gjøres på grunnlag av en individuell vurdering av de enkelte fordringene.

Pensjoner

Pensjonsordninger finansiert via sikrede ordninger er ikke balanseført. Pensjonspremien anses i disse tilfeller som pensjonskostnad og klassifiseres sammen med lønnskostnader.

Skatt

Skattekostnaden i resultatregnskapet omfatter både periodens betalbare skatt og endring i utsatt skatt. Utsatt skatt er beregnet med 22 % på grunnlag av de midlertidige forskjeller som eksisterer mellom regnskapsmessige og skattemessige verdier, samt ligningsmessig underskudd til fremføring ved utgangen av regnskapsåret. Skatteøkende og skattereduserende midlertidige forskjeller som reverserer eller kan reversere i samme periode er utlignet og nettoført.



Østfold Gress AS Noter til regnskapet for 2021

Note 1 Anleggsmidler

	Maskiner/ Inventar	Transport- midler	Bygningsm. anlegg
Anskaffelseskost pr. 01.01.21	20 132 471	3 443 609	1 490 621
+ Tilgang kjøpte driftsmidler	4 677 388		
- Avgang i året	80 000	111 250	
= Anskaffelseskost 31.12.21	24 729 860	3 332 359	1 490 621
Akkumulerte avskrivninger 31.12.21	11 016 560	2 327 159	1 069 721
= Bokført verdi 31.12.21	13 713 300	1 005 200	420 900
Årets ordinære avskrivninger	1 897 478	110 900	112 100
Økonomisk levetid	5-10 år		3-10 år
Avskrivningsplan	saldo 0-40%	saldo 10%	
		Anlegg leid tomtegrunn	Sum
Anskaffelseskost pr. 01.01.21		1 208 547	26 275 248
+ Tilgang kjøpte driftsmidler			4 677 388
- Avgang i året			191 250
= Anskaffelseskost 31.12.21		1 208 547	30 761 386
Akkumulerte avskrivninger 31.12.21		474 047	14 887 486
= Bokført verdi 31.12.21		734 500	15 873 900
Årets ordinære avskrivninger		120 800	2 241 278
Økonomisk levetid		10 år	
Avskrivningsplan			

Note 2 Aksjer og andeler i andre foretak m.v.

	Eierandel i %	Anskaffelses- kost	Balanseført verdi	Bokført egenkapital
ANLEGGSMIDLER				
Gressinvest Holding AS	25,00	739 837	375 000	2 820 987
Sum anleggsmidler		739 837	375 000	2 820 987

Aksjene i Gressinvest Holding AS er nedskrevet til 375.000 kroner.



Østfold Gress AS Noter til regnskapet for 2021

Note 3 Bankinnskudd

Innestående midler på skattetreks-konto (bundne midler) er på kr. 303 729.

Note 4 Skatt

Årets skattekostnad	2021	2020
Resultatført skatt på ordinært resultat:		
Betalbar skatt	937 214	528 819
Endring i utsatt skatt	129 338	92 446
Skattekostnad ordinært resultat	1 066 552	621 265
Skattepliktig inntekt:		
Ordinært resultat før skatt	5 271 930	3 943 750
Permanente forskjeller	-423 968	-1 119 820
Endring i midlertidige forskjeller	-587 900	-420 209
Avgitt konsernbidrag	-88 531	0
Skattepliktig inntekt	4 171 532	2 403 721
Betalbar skatt i balansen:		
Betalbar skatt på årets resultat	937 214	528 819
Betalbar skatt på avgitt konsernbidrag	-19 477	0
Tilskudd SkatteFUNN	-449 514	-608 179
Sum betalbar skatt i balansen	468 223	-79 360

Skatteeffekten av midlertidige forskjeller som har gitt opphav til utsatt skatt og utsatte skattefordeler, spesifisert på typer av midlertidige forskjeller

	2021	2020	Endring
Varige driftsmidler	5 996 561	5 407 427	-589 134
Fordringer	0	1 234	1 234
Sum	5 996 561	5 408 662	-587 900
Grunnlag for utsatt skatt	5 996 561	5 408 662	-587 900
Utsatt skatt (22 %)	1 319 244	1 189 906	-129 338



Østfold Gress AS Noter til regnskapet for 2021

Note 5 Fordringer og gjeld

Kundefordringer

Kundefordringer er bokført til pålydende og anses ikke å inneholde elementer av tap som ikke allerede er utgiftsført.

Mellomværende konsernselskap og samarbeidende selskap

Posten kortsiktig gjeld inkluderer gjeld til morselskapet Rød Gård Holding AS med kr. 80 185

Leverandørgjeld inkluderer gjeld til Oslo Ferdigplen AS med 507.887 kroner ved årsskiftet.

Ingen fordringer med forfall senere enn ett år.

Andel langsiktig gjeld med forfall senere enn fem år; kr. 216.660,-

Note 6 Lønnskostnader, antall ansatte, godtgjørelser, lån til ansatte m.m.

Lønnskostnader	2021	2020
Lønninger	7 529 075	6 652 215
Arbeidsgiveravgift	1 139 853	949 494
Pensjonskostnader	144 446	137 470
Andre ytelser	216 546	204 591
Sum	9 029 920	7 943 770

Gjennomsnittlig antall årsverk: 16

Ytelser til ledende personer	Daglig leder	Medlemmer i styre
Styrehonorar	0	144 000
Lønn - ordinær	821 735	1 177 303
Annen godtgjørelse	97 044	47 284

Pensjonsforpliktelser

Selskapet er pliktig til å ha tjenestepensjonsordning etter lov om obligatorisk tjenestepensjon. Selskapets pensjonsordninger tilfredsstiller kravene i denne lov.

Revisor

Kostnadsført revisjonshonorar for 2021 utgjør kr 70.000.



Østfold Gress AS Noter til regnskapet for 2021

Note 7 Pantstillelser og garantier m.v.

Som sikkerhet for alt mellomværende med bank er utstedt pantobligasjon på kr. 1.000.000 med pant i varelageret, i tillegg til totalt kr. 2.500.000,- med pant i motorvogner og anleggsmaskiner, samt factoringavtale med kr. 500.000,-.

Ny pantobligasjon er tinglyst i 2018 med tilsammen kr. 3.500.000,- med pant i driftstilbehør.

Kassekreditten har bevilget ordinær kreditt stor kr. 1.500.000,-

Det er pr. 31.12.2021 er det ikke trukket på kassekreditten.

I tillegg ligger to serie- lån, med restsaldo ved årsskiftet på til sammen kr. 1.949.956,- som langsiktig gjeld, hvorav kr.500.000,- forfaller i 2022.

Balanseført verdi av eiendeler pantsatt for egen gjeld

Motorvogner og anleggsmaskiner	15 173 575
Varelager	2 586 700
Kundefordringer	1 435 741
Til sammen	19 196 016

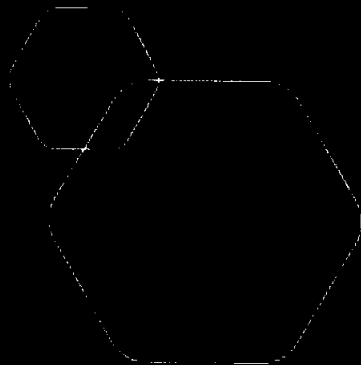
Det er til sammen avgitt to bankgarantier på kr. 1.014.500,-, hvorav den ene gjelder betalingsgaranti til utleier av tomt i Oslo stor kr. 937.500,-

Note 8 Egenkapital

Aksjekapitalen består pr. 31.12.2021 av 25.000 aksjer à pålydende kr. 10,-, totalt kr. 250.000,-

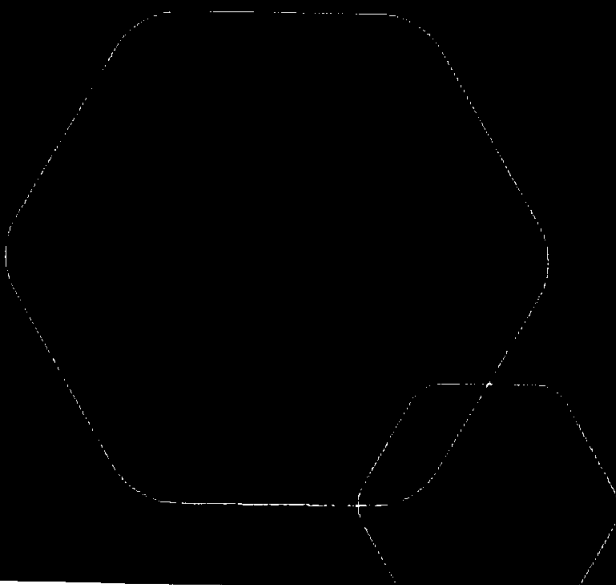
Rød Gård Holding AS eier samtlige aksjer.

	Aksjekapital	Overkurs- fond	Vurderings- forskjeller	Annen egenkapital	Sum egenkapital
Pr. 31.12.2020	250 000	0	0	15 426 893	15 676 893
Endringer ført mot EK					0
Pr 01.01.2021	250 000	0	0	15 426 893	15 676 893
Pr. 01.01.2021	250 000	0	0	15 426 893	15 676 893
Årets resultat				4 205 378	4 205 378
Avsatt utbytte				-2 000 000	-2 000 000
Avgitt konsernbidrag				-69 054	-69 054
Pr 31.12.2021	250 000	0	0	17 563 217	17 813 217



Årsregnskap 2021 Østfold Gress AS

Resultatregnskap
Balanse
Noter til regnskapet
Revisjonsberetning



Org.nr.: 952 279 475



Resultatregnskap

Østfold Gress AS

Driftsinntekter og driftskostnader	Note	2021	2020
Salgsinntekt		45 441 719	31 170 481
Annen driftsinntekt		3 488 208	3 294 022
Sum driftsinntekter		48 929 927	34 464 503
Varekostnad		18 709 794	9 244 871
Lønnskostnad	6	9 029 920	7 943 770
Avskrivning av driftsmidler og immaterielle eiendeler	1	2 241 278	1 751 700
Annen driftskostnad	6	13 595 102	12 077 007
Sum driftskostnader		43 576 094	31 017 347
Driftsresultat		5 353 833	3 447 155
Finansinntekter og finanskostnader			
Annen renteinntekt		34 792	101 754
Annen finansinntekt	2	25 238	559 536
Annen rentekostnad		78 797	82 048
Annen finanskostnad		63 137	82 648
Resultat av finansposter		-81 904	496 595
Ordinært resultat før skattekostnad		5 271 930	3 943 750
Skattekostnad på ordinært resultat	4	1 066 552	621 265
Ordinært resultat		4 205 378	3 322 485
Årsresultat	8	4 205 378	3 322 485
Overføringer			
Avsatt til utbytte	8	2 000 000	800 000
Avsatt konsernbidrag	8	69 054	0
Avsatt til annen egenkapital	8	2 136 324	2 522 485
Sum overføringer		4 205 378	3 322 485



Balanse

Østfold Gress AS

Eiendeler	Note	2021	2020
Anleggsmidler			
Varige driftsmidler			
Anlegg leid tomt	1	734 500	855 300
Driftsløsøre, inventar o.a. utstyr	1, 7	15 173 575	12 711 440
Sum varige driftsmidler	1	15 908 075	13 566 740
Finansielle driftsmidler			
Lån til foretak i samme konsern		0	219 815
Investeringer i aksjer og andeler	2	375 000	375 000
Obligasjoner og andre fordringer		36 668	36 668
Sum finansielle anleggsmidler		411 668	631 483
Sum anleggsmidler		16 319 743	14 198 223
Omløpsmidler			
Lager av varer og annen beholdning	7	2 586 700	491 970
Fordringer			
Kundefordringer	5, 7	1 435 741	917 962
Andre kortsiktige fordringer	4	1 098 809	578 080
Sum fordringer		2 534 550	1 496 042
Bankinnskudd, kontanter o.l.	3	11 871 022	10 986 717
Sum omløpsmidler		16 992 272	12 974 728
Sum eiendeler		33 312 015	27 172 952



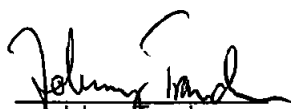
Balanse

Østfold Gress AS

Egenkapital og gjeld	Note	2021	2020
Innskutt egenkapital			
Aksjekapital		250 000	250 000
Sum innskutt egenkapital		250 000	250 000
Opptjent egenkapital			
Annen egenkapital		17 563 217	15 426 893
Sum opptjent egenkapital		17 563 217	15 426 893
Sum egenkapital	8	17 813 217	15 676 893
Gjeld			
Avsetning for forpliktelser			
Utsatt skatt	4	1 319 244	1 189 906
Sum avsetning for forpliktelser		1 319 244	1 189 906
Annen langsiktig gjeld			
Gjeld til kredittinstitusjoner	5, 7	1 949 956	2 449 972
Sum annen langsiktig gjeld		1 949 956	2 449 972
Kortsiktig gjeld			
Leverandørgjeld	5	3 105 618	1 731 484
Betalbar skatt	4	468 223	0
Skattetrekk og andre trekk		4 960 019	4 182 423
Utbytte		2 000 000	800 000
Annen kortsiktig gjeld	5	1 695 738	1 142 274
Sum kortsiktig gjeld		12 229 598	7 856 180
Sum gjeld		15 498 798	11 496 058
Sum gjeld og egenkapital		33 312 015	27 172 952

Moss, 15.06.2022

Styret i Østfold Gress AS


Johnny Trandem
Styreleder/Daglig leder


Aud Toril Trandem


Ole Christian Trandem



Østfold Gress AS Noter til regnskapet for 2021

Regnskapsprinsipper

Årsregnskapet er satt opp i samsvar med regnskapsloven. Det er utarbeidet etter norske regnskapsstandarder og er satt opp basert på fortsatt drift.

Driftsinntekter og kostnader

Inntektsføring skjer etter opptjeningsprinsippet som normalt vil være leveringstidspunktet for varer og tjenester. Kostnader medtas etter sammenstillingsprinsippet, dvs. at kostnader medtas i samme periode som tilhørende inntekter inntektsføres.

Hovedregel for vurdering og klassifisering av eiendeler og gjeld

Eiendeler bestemt til varig eie eller bruk er klassifisert som anleggsmidler. Andre eiendeler er klassifisert som omløpsmidler. Fordringer som skal tilbakebetales innen et år er uansett klassifisert som omløpsmidler. Ved klassifisering av kortsiktig og langsiktig gjeld er analoge kriterier lagt til grunn.

Anleggsmidler vurderes til anskaffelseskost, men nedskrives til virkelig verdi når verdifallet forventes ikke å være forbigående. Anleggsmidler med begrenset økonomisk levetid avskrives planmessig. Langsiktig gjeld balanseføres til nominelt mottatt beløp på etableringstidspunktet.

Omløpsmidler vurderes til laveste av anskaffelseskost og virkelig verdi. Kortsiktig gjeld balanseføres til nominelt mottatt beløp på etableringstidspunktet.

Enkelte poster er vurdert etter andre regler. Postene det gjelder vil være blant de postene som omhandles nedenfor.

Varige driftsmidler

Varige driftsmidler avskrives over forventet økonomisk levetid. Avskrivningene er som hovedregel fordelt lineært over antatt økonomisk levetid.

Anleggsaksjer og andeler

Anleggsaksjer balanseføres til anskaffelseskost. Investeringene blir nedskrevet til virkelig verdi dersom verdifallet ikke er forbigående.

Varer

Varer er vurdert til det laveste av gjennomsnittlig anskaffelseskost og netto salgsverdi.

Fordringer

Kundefordringer og andre fordringer oppføres til pålydende etter fradrag for avsetning til forventet tap. Avsetning til tap gjøres på grunnlag av en individuell vurdering av de enkelte fordringene.

Pensjoner

Pensjonsordninger finansiert via sikrede ordninger er ikke balanseført. Pensjonspremien anses i disse tilfeller som pensjonskostnad og klassifiseres sammen med lønnskostnader.

Skatt

Skattekostnaden i resultatregnskapet omfatter både periodens betalbare skatt og endring i utsatt skatt. Utsatt skatt er beregnet med 22 % på grunnlag av de midlertidige forskjeller som eksisterer mellom regnskapsmessige og skattemessige verdier, samt ligningsmessig underskudd til fremføring ved utgangen av regnskapsåret. Skatteøkende og skattereduserende midlertidige forskjeller som reverserer eller kan reversere i samme periode er utlignet og nettoført.



Østfold Gress AS
Noter til regnskapet for 2021

Note 1 Anleggsmidler

	Maskiner/ Inventar	Transport- midler	Bygningsm. anlegg
Anskaffelseskost pr. 01.01.21	20 132 471	3 443 609	1 490 621
+ Tilgang kjøpte driftsmidler	4 677 388		
- Avgang i året	80 000	111 250	
= Anskaffelseskost 31.12.21	24 729 860	3 332 359	1 490 621
Akkumulerte avskrivninger 31.12.21	11 016 560	2 327 159	1 069 721
= Bokført verdi 31.12.21	13 713 300	1 005 200	420 900
Årets ordinære avskrivninger	1 897 478	110 900	112 100
Økonomisk levetid	5-10 år		3-10 år
Avskrivningsplan	saldo 0-40%	saldo 10%	

	Anlegg leid tomtegrunn	Sum
Anskaffelseskost pr. 01.01.21	1 208 547	26 275 248
+ Tilgang kjøpte driftsmidler		4 677 388
- Avgang i året		191 250
= Anskaffelseskost 31.12.21	1 208 547	30 761 386
Akkumulerte avskrivninger 31.12.21	474 047	14 887 486
= Bokført verdi 31.12.21	734 500	15 873 900
Årets ordinære avskrivninger	120 800	2 241 278
Økonomisk levetid	10 år	
Avskrivningsplan		

Note 2 Aksjer og andeler i andre foretak m.v.

	Eierandel i %	Anskaffelses- kost	Balanseført verdi	Bokført egenkapital
ANLEGGSMIDLER				
Gressinvest Holding AS	25,00	739 837	375 000	2 820 987
Sum anleggsmidler		739 837	375 000	2 820 987

Aksjene i Gressinvest Holding AS er nedskrevet til 375.000 kroner.



Østfold Gress AS
Noter til regnskapet for 2021

Note 3 Bankinnskudd

Innestående midler på skattetrekks-konto (bundne midler) er på kr. 303 729.

Note 4 Skatt

Årets skattekostnad	2021	2020
Resultatført skatt på ordinært resultat:		
Betalbar skatt	937 214	528 819
Endring i utsatt skatt	129 338	92 446
Skattekostnad ordinært resultat	1 066 552	621 265
Skattepliktig inntekt:		
Ordinært resultat før skatt	5 271 930	3 943 750
Permanente forskjeller	-423 968	-1 119 820
Endring i midlertidige forskjeller	-587 900	-420 209
Avgitt konsernbidrag	-88 531	0
Skattepliktig inntekt	4 171 532	2 403 721
Betalbar skatt i balansen:		
Betalbar skatt på årets resultat	937 214	528 819
Betalbar skatt på avgitt konsernbidrag	-19 477	0
Tilskudd SkatteFUNN	-449 514	-608 179
Sum betalbar skatt i balansen	468 223	-79 360

Skatteeffekten av midlertidige forskjeller som har gitt opphav til utsatt skatt og utsatte skattefordeler, spesifisert på typer av midlertidige forskjeller

	2021	2020	Endring
Varige driftsmidler	5 996 561	5 407 427	-589 134
Fordringer	0	1 234	1 234
Sum	5 996 561	5 408 662	-587 900
Grunnlag for utsatt skatt	5 996 561	5 408 662	-587 900
Utsatt skatt (22 %)	1 319 244	1 189 906	-129 338



Østfold Gress AS
Noter til regnskapet for 2021

Note 5 Fordringer og gjeld

Kundefordringer

Kundefordringer er bokført til pålydende og anses ikke å inneholde elementer av tap som ikke allerede er utgiftsført.

Mellomværende konsernselskap og samarbeidende selskap

Posten kortsiktig gjeld inkluderer gjeld til morselskapet Rød Gård Holding AS med kr. 80 185

Leverandørgjeld inkluderer gjeld til Oslo Ferdigplen AS med 507.887 kroner ved årsskiftet.

Ingen fordringer med forfall senere enn ett år.

Andel langsiktig gjeld med forfall senere enn fem år; kr. 216.660,-

Note 6 Lønnskostnader, antall ansatte, godtgjørelser, lån til ansatte m.m.

Lønnskostnader	2021	2020
Lønninger	7 529 075	6 652 215
Arbeidsgiveravgift	1 139 853	949 494
Pensjonskostnader	144 446	137 470
Andre ytelser	216 546	204 591
Sum	9 029 920	7 943 770

Gjennomsnittlig antall årsverk: 16

Ytelser til ledende personer	Daglig leder	Medlemmer i styre
Styrehonorar	0	144 000
Lønn - ordinær	821 735	1 177 303
Annen godtgjørelse	97 044	47 284

Pensjonsforpliktelser

Selskapet er pliktig til å ha tjenstepensjonsordning etter lov om obligatorisk tjenstepensjon. Selskapets pensjonsordninger tilfredsstiller kravene i denne lov.

Revisor

Kostnadsført revisjonshonorar for 2021 utgjør kr 70.000.



Østfold Gress AS
Noter til regnskapet for 2021

Note 7 Pantstillelser og garantier m.v.

Som sikkerhet for alt mellomværende med bank er utstedt pantobligasjon på kr. 1.000.000 med pant i varelageret, i tillegg til totalt kr. 2.500.000,- med pant i motorvogner og anleggsmaskiner, samt factoringavtale med kr. 500.000,-. Ny pantobligasjon er tinglyst i 2018 med tilsammen kr. 3.500.000,- med pant i driftstilbehør.

Kassekreditten har bevilget ordinær kreditt stor kr. 1.500.000,-

Det er pr. 31.12.2021 er det ikke trukket på kassekreditten.

I tillegg ligger to serie- lån, med restsaldo ved årsskiftet på til sammen kr. 1.949.956,- som langsiktig gjeld, hvorav kr.500.000,- forfaller i 2022.

Balanseført verdi av eiendeler pantsatt for egen gjeld

Motorvogner og anleggsmaskiner	15 173 575
Varelager	2 586 700
Kundefordringer	1 435 741
Til sammen	19 196 016

Det er til sammen avgitt to bankgarantier på kr. 1.014.500,-, hvorav den ene gjelder betalingsgaranti til utleier av tomt i Oslo stor kr. 937.500,-

Note 8 Egenkapital

Aksjekapitalen består pr. 31.12.2021 av 25.000 aksjer à pålydende kr. 10,-, totalt kr. 250.000,-

Rød Gård Holding AS eier samtlige aksjer.

	Aksjekapital	Overkurs- fond	Vurderings- forskjeller	Annen egenkapital	Sum egenkapital
Pr. 31.12.2020	250 000	0	0	15 426 893	15 676 893
Endringer ført mot EK					0
Pr 01.01.2021	250 000	0	0	15 426 893	15 676 893
Pr. 01.01.2021	250 000	0	0	15 426 893	15 676 893
Årets resultat				4 205 378	4 205 378
Avsatt utbytte				-2 000 000	-2 000 000
Avgitt konsernbidrag				-69 054	-69 054
Pr 31.12.2021	250 000	0	0	17 563 217	17 813 217



Til generalforsamlingen i Østfold Gress AS

Uavhengig revisors beretning

Uttalelse om revisjonen av årsregnskapet

Konklusjon

Vi har revidert Østfold Gress AS sitt årsregnskap som viser et overskudd på kr 4 205 378. Årsregnskapet består av balanse per 31. desember 2021, resultatregnskap for regnskapsåret avsluttet per denne datoen og noter til årsregnskapet, herunder et sammendrag av viktige regnskapsprinsipper.

Etter vår mening

- oppfyller årsregnskapet gjeldende lovkrav, og
- gir årsregnskapet et rettviseende bilde av selskapets finansielle stilling per 31. desember 2021, og av dets resultater for regnskapsåret avsluttet per denne datoen i samsvar med regnskapslovens regler og god regnskapsskikk i Norge.

Grunnlag for konklusjonen

Vi har gjennomført revisjonen i samsvar med de internasjonale revisjonsstandardene International Standards on Auditing (ISA-ene). Våre oppgaver og plikter i henhold til disse standardene er beskrevet nedenfor under *Revisors oppgaver og plikter ved revisjonen av årsregnskapet*. Vi er uavhengige av selskapet slik det kreves i lov, forskrift og International Code of Ethics for Professional Accountants (inkludert internasjonale uavhengighetsstandarder) utstedt av the International Ethics Standards Board for Accountants (IESBA-reglene), og vi har overholdt våre øvrige etiske forpliktelser i samsvar med disse kravene. Innhentet revisjonsbevis er etter vår vurdering tilstrekkelig og hensiktsmessig som grunnlag for vår konklusjon.

Styrets og daglig leders ansvar for årsregnskapet

Styret og daglig leder (ledelsen) er ansvarlig for å utarbeide årsregnskapet og for at det gir et rettviseende bilde i samsvar med regnskapslovens regler og god regnskapsskikk i Norge. Ledelsen er også ansvarlig for slik intern kontroll som den finner nødvendig for å kunne utarbeide et årsregnskap som ikke inneholder vesentlig feilinformasjon, verken som følge av misligheter eller feil.

Ved utarbeidelsen av årsregnskapet må ledelsen ta standpunkt til selskapets evne til fortsatt drift og opplyse om forhold av betydning for fortsatt drift. Forutsetningen om fortsatt drift skal legges til grunn for årsregnskapet så lenge det ikke er sannsynlig at virksomheten vil bli avvirket.

Revisors oppgaver og plikter ved revisjonen av årsregnskapet

Vårt mål med revisjonen er å oppnå betryggende sikkerhet for at årsregnskapet som helhet ikke inneholder vesentlig feilinformasjon, verken som følge av misligheter eller utilsiktede feil, og å avgi en revisjonsberetning som inneholder vår konklusjon. Betryggende sikkerhet er en høy grad av sikkerhet, men ingen garanti for at en revisjon utført i samsvar med lov, forskrift og god revisjonsskikk i Norge, herunder ISA-ene, alltid vil avdekke vesentlig feilinformasjon som eksisterer. Feilinformasjon kan oppstå som følge av misligheter eller utilsiktede feil. Feilinformasjon blir vurdert som vesentlig dersom den enkeltvis eller samlet med rimelighet kan forventes å påvirke økonomiske beslutninger som brukerne foretar basert på årsregnskapet.

.....
Krogh Revisjon AS, Ekholtveien 114, 1526 Moss
T: 98 26 42 94, org.no.: 916 131 720 MVA, kroghrevisjon.no
Statsautorisert revisor, medlem av Den norske Revisorforening og autorisert regnskapsførerselskap




Som del av en revisjon i samsvar med lov, forskrift og god revisjonsskikk i Norge, herunder ISA-ene, utøver vi profesjonelt skjønn og utviser profesjonell skepsis gjennom hele revisjonen. I tillegg:

- identifiserer og anslår vi risikoen for vesentlig feilinformasjon i regnskapet, enten det skyldes misligheter eller utilsiktede feil. Vi utformer og gjennomfører revisjonshandlinger for å håndtere slike risikoer, og innhenter revisjonsbevis som er tilstrekkelig og hensiktsmessig som grunnlag for vår konklusjon. Risikoen for at vesentlig feilinformasjon som følge av misligheter ikke blir avdekket, er høyere enn for feilinformasjon som skyldes utilsiktede feil, siden misligheter kan innebære samarbeid, forfalskning, bevisste utelatelser, uriktige fremstillinger eller overstyring av intern kontroll.
- opparbeider vi oss en forståelse av den interne kontroll som er relevant for revisjonen, for å utforme revisjonshandlinger som er hensiktsmessige etter omstendighetene, men ikke for å gi uttrykk for en mening om effektiviteten av selskapets interne kontroll.
- evaluerer vi om de anvendte regnskapsprinsippene er hensiktsmessige og om regnskapsestimaterne og tilhørende noteopplysninger utarbeidet av ledelsen er rimelige.
- konkluderer vi på hensiktsmessigheten av ledelsens bruk av fortsatt drift-forutsetningen ved avleggelsen av regnskapet, basert på innhentede revisjonsbevis, og hvorvidt det foreligger vesentlig usikkerhet knyttet til hendelser eller forhold som kan skape tvil av betydning om selskapets evne til fortsatt drift. Dersom vi konkluderer med at det eksisterer vesentlig usikkerhet, kreves det at vi i revisjonsberetningen henleder oppmerksomheten på tilleggsopplysningene i årsregnskapet, eller, dersom slike tilleggsopplysninger ikke er tilstrekkelige, at vi modifiserer vår konklusjon om årsregnskapet. Våre konklusjoner er basert på revisjonsbevis innhentet inntil datoen for revisjonsberetningen. Etterfølgende hendelser eller forhold kan imidlertid medføre at selskapet ikke fortsetter driften.
- evaluerer vi den samlede presentasjonen, strukturen og innholdet i årsregnskapet, inkludert tilleggsopplysningene, og hvorvidt årsregnskapet gir uttrykk for de underliggende transaksjonene og hendelsene på en måte som gir et rettviseende bilde.

Vi kommuniserer med styret blant annet om det planlagte omfanget av revisjonen og til hvilken tid revisjonsarbeidet skal utføres. Vi utveksler også informasjon om forhold av betydning som vi har avdekket i løpet av revisjonen, herunder om eventuelle svakheter av betydning i den interne kontrollen.

Moss, 15. juni 2022
Krogh Revisjon AS



Nils-Kristian Krogh
Statsautorisert revisor