



## ÅRSREGNSKAPET FOR REGNSKAPSÅRET 2022 - GENERELL INFORMASJON

### Enheten

Organisasjonsnummer:	917 909 792
Organisasjonsform:	Aksjeselskap
Foretaksnavn:	THE OSLO COMPANY AS
Forretningsadresse:	Torggata 7 0181 OSLO

### Regnskapsår

Årsregnskapets periode:	01.01.2022 - 31.12.2022
-------------------------	-------------------------

### Konsern

Morselskap i konsern:	Ja
Konsernregnskap lagt ved:	Nei

### Regnskapsregler

Regler for små foretak benyttet:	Nei
Benyttet ved utarbeidelsen av årsregnskapet til selskapet:	Regnskapslovens alminnelige regler

### Årsregnskapet fastsatt av kompetent organ

Bekreftet av representant for selskapet:	Christian Steen
Dato for fastsettelse av årsregnskapet:	23.05.2023

### Grunnlag for avgivelse

År 2022: Årsregnskapet er elektronisk innlevert  
År 2021: Tall er hentet fra elektronisk innlevert årsregnskap fra 2022

*Det er ikke krav til at årsregnskapet m.v. som sendes til Regnskapsregisteret er undertegnet. Kontrollen på at dette er utført ligger hos revisor/enhetens øverste organ. Sikkerheten ivaretas ved at innsender har rolle/rettighet for innsending av årsregnskapet via Altinn, og ved at det bekreftes at årsregnskapet er fastsatt av kompetent organ.*

Brønnøysundregistrene, 09.07.2024



## Resultatregnskap

Beløp i: NOK	Note	2022	2021
<b>RESULTATREGNSKAP</b>			
<b>Inntekter</b>			
Salgsinntekt	2, 3	132 803 328	145 802 375
Annen driftsinntekt		2 304 223	1 538 469
<b>Sum inntekter</b>		<b>135 107 551</b>	<b>147 340 844</b>
<b>Kostnader</b>			
Prosjektkostnad		95 748 125	115 975 051
Lønnskostnad	4	23 224 582	18 130 285
Nedskrivning prosjekter			1 760 218
Avskrivning av driftsmidler og immaterielle eiendeler	5	1 444 211	876 648
Annen driftskostnad	4	8 960 949	5 639 288
<b>Sum kostnader</b>		<b>129 377 867</b>	<b>142 381 490</b>
<b>Driftsresultat</b>		<b>5 729 684</b>	<b>4 959 354</b>
<b>Finansinntekter og finanskostnader</b>			
Annen renteinntekt		9 445	1 491
Annen finansinntekt		4 274	28 558
<b>Sum finansinntekter</b>		<b>13 719</b>	<b>30 049</b>
Nedskrivning av andre finansielle anleggsmidler			7 200
Annen rentekostnad		65 396	58 128
Annen finanskostnad		10 224	19 890
<b>Sum finanskostnader</b>		<b>75 620</b>	<b>85 217</b>
<b>Netto finans</b>		<b>-61 901</b>	<b>-55 168</b>
<b>Ordinært resultat før skattekostnad</b>		<b>5 667 782</b>	<b>4 904 186</b>
Skattekostnad på resultat	6	1 298 872	1 121 940
<b>Ordinært resultat etter skattekostnad</b>		<b>4 368 910</b>	<b>3 782 246</b>
<b>Årsresultat</b>	7	<b>4 368 910</b>	<b>3 782 246</b>
<b>Årsresultat etter minoritetsinteresser</b>		<b>4 368 910</b>	<b>3 782 246</b>



## Resultatregnskap

<b>Beløp i: NOK</b>	<b>Note</b>	<b>2022</b>	<b>2021</b>
<b>Totalresultat</b>		<b>4 368 910</b>	<b>3 782 246</b>
<b>Overføringer og disponeringer</b>			
Ordinært utbytte	7	2 000 000	3 000 000
Avsatt til annen egenkapital		2 368 910	782 246
<b>Sum overføringer og disponeringer</b>		<b>4 368 910</b>	<b>3 782 246</b>



## Balanse

Beløp i: NOK	Note	2022	2021
<b>BALANSE - EIENDELER</b>			
<b>Anleggsmidler</b>			
<b>Immaterielle eiendeler</b>			
Utsatt skattefordel	6	90 967	
<b>Sum immaterielle eiendeler</b>		<b>90 967</b>	
<b>Varige driftsmidler</b>			
Tomter, bygninger o.a. fast eiendom	5	2 026 748	2 733 302
Driftsløsøre, inventar o.a. utstyr	5	1 019 102	1 478 227
<b>Sum varige driftsmidler</b>	5, 8	<b>3 045 850</b>	<b>4 211 529</b>
<b>Finansielle anleggsmidler</b>			
Investering i datterselskap		30 000	
Investeringer i tilknyttet selskap	9	15 000	15 000
Investeringer i aksjer og andeler	9	247 650	247 650
Andre langsiktige fordringer	8		
<b>Sum finansielle anleggsmidler</b>		<b>292 650</b>	<b>262 650</b>
<b>Sum anleggsmidler</b>		<b>3 429 467</b>	<b>4 474 179</b>
<b>Omløpsmidler</b>			
<b>Varer</b>			
Prosjekter i arbeid	8, 10	5 800 614	7 894 599
<b>Sum varer</b>		<b>5 800 614</b>	<b>7 894 599</b>
<b>Fordringer</b>			
Kundefordringer	8	12 699 974	9 500 354
Andre kortsiktige fordringer		644 604	921 093
<b>Sum fordringer</b>		<b>13 344 577</b>	<b>10 421 447</b>
<b>Investeringer</b>			
Aksjer og andeler i foretak i samme konsern	9		
<b>Bankinnskudd, kontanter og lignende</b>			
Bankinnskudd, kontanter o.l.	11	14 601 996	11 896 898
<b>Sum bankinnskudd, kontanter og lignende</b>		<b>14 601 996</b>	<b>11 896 898</b>



### Balanse

Beløp i: NOK	Note	2022	2021
Sum omløpsmidler		33 747 187	30 212 944
<b>SUM EIENDELER</b>		<b>37 176 654</b>	<b>34 687 123</b>
<b>BALANSE - EGENKAPITAL OG GJELD</b>			
<b>Egenkapital</b>			
<b>Innskutt egenkapital</b>			
Aksjekapital	12	37 500	37 500
Beholdning av egne aksjer	12		
Overkurs		4 992 500	4 992 500
<b>Sum innskutt egenkapital</b>		<b>5 030 000</b>	<b>5 030 000</b>
<b>Opptjent egenkapital</b>			
Annen egenkapital		2 553 308	184 398
<b>Sum opptjent egenkapital</b>		<b>2 553 308</b>	<b>184 398</b>
<b>Sum egenkapital</b>	7	<b>7 583 308</b>	<b>5 214 398</b>
<b>Gjeld</b>			
<b>Langsiktig gjeld</b>			
Utsatt skatt	6		4 461
<b>Sum avsetninger for forpliktelser</b>			<b>4 461</b>
<b>Annen langsiktig gjeld</b>			
<b>Sum langsiktig gjeld</b>		<b>0</b>	<b>4 461</b>
<b>Kortsiktig gjeld</b>			
Leverandørgjeld		3 362 812	5 010 376
Betalbar skatt	6	1 394 300	997 967
Skyldig offentlige avgifter		4 407 913	5 417 371
Utbytte		2 000 000	3 000 000
Annen kortsiktig gjeld	13	18 428 321	15 042 551
<b>Sum kortsiktig gjeld</b>		<b>29 593 346</b>	<b>29 468 265</b>
<b>Sum gjeld</b>		<b>29 593 346</b>	<b>29 472 726</b>



## Balanse

<b>Beløp i: NOK</b>	<b>Note</b>	<b>2022</b>	<b>2021</b>
<b>SUM EGENKAPITAL OG GJELD</b>		<b>37 176 654</b>	<b>34 687 124</b>



# Årsregnskap 2022

## The Oslo Company AS

Resultatregnskap  
Balanse  
Noter til regnskapet  
Kontantstrømpstilling



Org.nr.: 917 909 792



# The Oslo Company

## Årsberetning 2022

### Virksomhetens art og tilholdssted

The Oslo Company AS driver virksomhet med strategisk og kreativ rådgiving innen kommunikasjon og media, produksjon av TV og film og dertil tilhørende virksomhet. Selskapets driftsaktivitet omfatter kommunikasjon, reklameproduksjon, TV-underholdning og film- og dramaproduksjon..

Selskapet ble stiftet 27.09.2016, og virksomheten er lokalisert i Oslo.

### Redegjørelse for årsregnskapet

Selskapet omsatte i 2022 for 135 MNOK og årsresultat på 4,4 MNOK. Til sammenligning var omsetningen på 147 MNOK og årsresultatet på 3,8 MNOK året før.

Samlet kontantstrøm fra driften i selskapet var på 6 MNOK, mens de samlede investeringene var på 0,3 MNOK. Likviditetsbeholdning var 14,6 MNOK per 31.12.2022. Selskapets evne til egenfinansiering av investeringer er god.

Totalkapitalen var ved utgangen av året 37,1 MNOK, sammenlignet med 34,7 MNOK året før.

Egenkapitalandelen pr. 31.12.2022 var 20%, sammenlignet med 15 % pr. 31.12.2021. Selskapets kortsiktige gjeld utgjorde pr. 31.12.2022 99,9 % av samlet gjeld i likhet med året før.

Det har ikke påløpt utgifter til forskning og utvikling.

Det har ikke inntrådt forhold etter regnskapsårets utgang som er av betydning av bedømmelse av selskapets stilling.

### Fremtidig utvikling

Selskapet skal i årene fremover ha en offensiv vekststrategi, hvor økonomiske ressurser skal investeres i de beste hodene og idéene, kvalitet og høy veksttakt. For de nærmeste årene har aksjonærene enes om en strategi der det satses og investeres relativt mye. Det er derfor ventet at de økonomiske resultatene vil være moderate i denne fortsatte etablerings- og investeringsfasen.

### Markedsrisiko

Kompaniet må i et stadig mer krevende marked utvikle treffende konsepter og øke kundeporteføljen, samt sørge for å opprettholde kostnadskontroll og fokus på effektivisering.

### Kredittrisiko

Risikoen for tap på fordringer er vurdert som relativt lav. Selskapets kunder er store, etablerte kringkastere/distributører, samt et knippe reklamekunder som ikke opererer i de mest utsatte bransjene.

### Likviditetsrisiko

Selskapet vurderer likviditeten i selskapet som god. Likviditeten påvirkes spesielt av oppdragsmengden og oppstart av større produksjoner, samt dramaprojekter under utvikling.



Sistnevnte er lange prosesser med usikkert utfall. Det gjøres løpende vurdering av selskapets investeringsomfang og totale risiko.

#### Fortsatt drift

I samsvar med regnskapsloven § 3-3a bekreftes det at forutsetningene om fortsatt drift er til stede. Til grunn for antagelsen ligger resultatprognoser for 2023 og selskapets langsiktige strategiske prognoser for årene fremover. Selskapet er i en sunn økonomisk og finansiell stilling.

#### Resultatdisponering

Styret foreslår følgende disponering av årsresultatet i The Oslo Company AS:

Annen egenkapital	2 368 910
Avsatt til utbytte	2 000 000
<b>Totalt disponert</b>	<b>4 368 910</b>

#### Arbeidsmiljø og sykefravær

Styret anser arbeidsmiljøet i selskapet som godt.

Det har i løpet av året ikke forekommet eller blitt rapport alvorlige arbeidsuhell eller ulykker, som har resultert i store materielle skader eller personskader.

Selskapet har hatt et lavt sykefravær på 198 fraværsdager, tilsvarende 1,3% av total arbeidsdager i 2022.

#### Likestilling og diskriminering

Styret arbeider aktivt for å forhindre diskriminering som følge av nedsatt funksjonsevne, etnisitet, nasjonal opprinnelse, graviditet, religion, livssyn og kjønnsidentitet. Aktivitetene omfatter blant annet rekruttering, lønns- og arbeidsvilkår, forfremmelse, utviklingsmuligheter, tilrettelegging for kombinerer av arbeid og familieliv og beskyttelse mot trakassering.

Selskapet har som mål å være en arbeidsplass der det er likestilling mellom kvinner og menn, men ønsker de imidlertid å ansette de personene som har best kvalifikasjoner, uansett kjønn. Det praktiseres et bevist forhold om likestilling mellom kvinner og menn i rekrutteringsprosesser og ved lønnsforhandlinger.

I 2022 hadde selskapet:

- Total kjønnsfordeling på 59% kvinner og 41% menn.
- Fordi virksomheten i stor grad er prosjektbasert, var 65% av de ansatte midlertidig ansatt på prosjekt.
- Av de fast ansatte bestod 71% av kvinner og 29% menn, med lønnsforskjell på 1,4% til fordel for kvinnene.
- I reklameavdelingen var kjønnsfordelingen 63% kvinner og 37% menn, med lønnsforskjell på 1,3% til fordel for kvinnene.
- I tv-avdelingen var kjønnsfordelingen 60% kvinner og 40% menn. På grunn av at engasjementene i denne avdelingen er veldig ulik, er det ikke mulig å sammenligne lønn. Mange honoreres etter fagforeningenes gjeldende satser.
- På ledernivå var kjønnsfordelingen, 50% kvinner og 50% menn, med lønnsforskjell på 22% til fordel for mennene.

For å forhindre diskriminering og trakassering er det lagt opp gode varslingsrutiner sammen med verneombud og gjennomgått i allmøte. Rutinene revideres på årlig basis.

I forbindelse med tilrettelegging for kombinerer av arbeid og familieliv har selskapet lagt opp til en fleksibel arbeidsplass, med mulighet for å jobbe delvis fra hjemmekontor og fleksible arbeidstider.



Selskapets styre har fire mannlige medlemmer.

#### Ytre miljø

Miljøpåvirkningene fra aktivitetene i selskapet vurderes ikke å medføre en vesentlig påvirkning på det ytre miljøet. Den største påvirkningen følger av reisevirksomhet.

Selskapet jobber aktivt med tiltak for å redusere forurensing av det ytre miljøet, både på hovedkontoret (med blant annet kildesortering, valg av underleverandører med videre) og på produksjoner (med blant annet begrensing av reisevirksomheten). Selskapet ble i 2022 sertifisert som Miljøfyrtårn.

#### Åpenhetsloven

Redegjørelsen etter åpenhetsloven § 5, er under prosess og vil bli tilgjengelig på selskapets [hjemmeside](#) innen fristen 30.06.23.

#### Forsikring for styrets medlemmer og daglig leder

Selskapet har tegnet styreansvarforsikring som gjelder for nåværende, tidligere eller fremtidig styremedlem, administrerende direktør/daglig leder og andre ansatte i stilling eller verv med personlig ledelsesansvar. Forsikringen gjelder for erstatningsansvar for skade som inntreffer i Norden.

Forsikringen omfatter sikredes personlige erstatningsansvar for økonomisk tap på grunnlag av uaktsomhet.

Oslo, 23. mai 2023

---

Per Raustøl (styreleder)

---

Christian Steen (daglig leder)

---

Bjørn Gunnar Rosvoll  
(styremedlem)

---

Trond Håndlykken Kvernstrøm  
(styremedlem)



## Resultatregnskap

### The Oslo Company AS

Driftsinntekter og driftskostnader	Note	2022	2021
Salgsinntekt	2, 3	132 803 328	145 802 375
Annen driftsinntekt		2 304 223	1 538 469
<b>Sum driftsinntekter</b>		<b>135 107 551</b>	<b>147 340 844</b>
Prosjektkostnad		95 748 125	115 975 051
Lønnskostnad	4	23 224 582	18 130 285
Nedskrivning prosjekter		0	1 760 218
Avskrivning av driftsmidler og immaterielle eiendeler	5	1 444 211	876 648
Annen driftskostnad	4	8 960 949	5 639 288
<b>Sum driftskostnader</b>		<b>129 377 867</b>	<b>142 381 490</b>
<b>Driftsresultat</b>		<b>5 729 684</b>	<b>4 959 354</b>
<b>Finansinntekter og finanskostnader</b>			
Renteinntekt		9 445	1 491
Annen finansinntekt		4 274	28 558
Nedskrivning av andre finansielle anleggsmidler		0	7 200
Rentekostnad		65 396	58 128
Annen finanskostnad		10 224	19 890
<b>Resultat av finansposter</b>		<b>-61 901</b>	<b>-55 168</b>
<b>Resultat før skattekostnad</b>		<b>5 667 782</b>	<b>4 904 186</b>
Skattekostnad på resultat	6	1 298 872	1 121 940
Resultat		4 368 910	3 782 246
<b>Årsresultat</b>	<b>7</b>	<b>4 368 910</b>	<b>3 782 246</b>
<b>Overføringer</b>			
Avsatt til utbytte	7	2 000 000	3 000 000
Avsatt til annen egenkapital		2 368 910	782 246
<b>Sum overføringer</b>		<b>4 368 910</b>	<b>3 782 246</b>



### Balanse

#### The Oslo Company AS

Eiendeler	Note	2022	2021
<b>Anleggsmidler</b>			
<i>Immaterielle eiendeler</i>			
Utsatt skattefordel	6	90 967	0
<b>Sum immaterielle eiendeler</b>		<b>90 967</b>	<b>0</b>
<i>Varige driftsmidler</i>			
Tomter, bygninger o.a. fast eiendom	5	2 026 748	2 733 302
Driftsløsøre, inventar o.a. utstyr	5	1 019 102	1 478 227
<b>Sum varige driftsmidler</b>	<b>5, 8</b>	<b>3 045 850</b>	<b>4 211 529</b>
<i>Finansielle anleggsmidler</i>			
Investeringer i datterselskap		30 000	0
Investeringer i tilknyttet selskap	9	15 000	15 000
Investeringer i aksjer og andeler	9	247 650	247 650
<b>Sum finansielle anleggsmidler</b>		<b>292 650</b>	<b>262 650</b>
<b>Sum anleggsmidler</b>		<b>3 429 467</b>	<b>4 474 179</b>
<b>Omløpsmidler</b>			
<i>Prosjekter i arbeid</i>			
Prosjekter i arbeid	8, 10	5 800 614	7 894 599
<b>Sum prosjekter i arbeid</b>		<b>5 800 614</b>	<b>7 894 599</b>
<i>Fordringer</i>			
Kundefordringer	8	12 699 974	9 500 354
Andre kortsiktige fordringer		644 604	921 093
<b>Sum fordringer</b>		<b>13 344 577</b>	<b>10 421 447</b>
<i>Bankinnskudd, kontanter o.l</i>			
Bankinnskudd, kontanter o.l.	11	14 601 996	11 896 898
<b>Sum bankinnskudd, kontanter o.l</b>		<b>14 601 996</b>	<b>11 896 898</b>
<b>Sum omløpsmidler</b>		<b>33 747 187</b>	<b>30 212 944</b>
<b>Sum eiendeler</b>		<b>37 176 654</b>	<b>34 687 123</b>



## Balanse

### The Oslo Company AS

Egenkapital og gjeld	Note	2022	2021
<b>Egenkapital</b>			
<i>Innskutt egenkapital</i>			
Aksjekapital	12	37 500	37 500
Overkurs		4 992 500	4 992 500
<b>Sum innskutt egenkapital</b>		<b>5 030 000</b>	<b>5 030 000</b>
<i>Opptjent egenkapital</i>			
Annen egenkapital		2 553 308	184 398
<b>Sum opptjent egenkapital</b>		<b>2 553 308</b>	<b>184 398</b>
<b>Sum egenkapital</b>	<b>7</b>	<b>7 583 308</b>	<b>5 214 398</b>
<b>Gjeld</b>			
Utsatt skatt	6	0	4 461
<b>Sum avsetning for forpliktelser</b>		<b>0</b>	<b>4 461</b>
<i>Kortsiktig gjeld</i>			
Leverandørgjeld		3 362 812	5 010 376
Betalbar skatt	6	1 394 300	997 967
Skyldig offentlige avgifter		4 407 913	5 417 371
Utbytte		2 000 000	3 000 000
Annen kortsiktig gjeld	13	18 428 321	15 042 551
<b>Sum kortsiktig gjeld</b>		<b>29 593 346</b>	<b>29 468 265</b>
<b>Sum gjeld</b>		<b>29 593 346</b>	<b>29 472 726</b>
<b>Sum egenkapital og gjeld</b>		<b>37 176 654</b>	<b>34 687 124</b>

Oslo, 23.05.2023  
Styret i The Oslo Company AS

Per Raustøl  
styreleder

Bjørn Gunnar Rosvoll  
styremedlem

Christian Steen  
styremedlem/daglig leder

Trond Håndlykken Kvernstrøm  
styremedlem



## Indirekte kontantstrøm

### The Oslo Company AS

Kontantstrømmer fra operasjonelle aktiviteter	Note	2022	2021
Resultat før skattekostnad		5 667 782	4 904 186
Periodens betalte skatt		-997 967	-2 293 641
Ordinære avskrivninger		1 444 211	876 648
Endring i varelager		2 093 985	-4 598 047
Endring i kundefordringer		-3 199 620	10 510 256
Endring i leverandørgjeld		-1 647 564	-2 600 710
Endring i andre tidsavgrensningsposter		2 652 802	-5 321 452
<b>Netto kontantstrøm fra operasjonelle aktiviteter</b>		<b>6 013 630</b>	<b>1 477 240</b>
<b>Kontantstrømmer fra investeringsaktiviteter</b>			
Utbetalinger ved kjøp av varige driftsmidler		-278 532	-4 961 426
Utbetalinger ved kjøp av aksjer og andeler i andre foretak		-30 000	12 002
<b>Netto kontantstrøm fra investeringsaktiviteter</b>		<b>-308 532</b>	<b>-4 949 424</b>
<b>Kontantstrømmer fra finansieringsaktiviteter</b>			
Utbetalinger av utbytte		-3 000 000	-5 000 000
<b>Netto kontantstrøm fra finansieringsaktiviteter</b>		<b>-3 000 000</b>	<b>-5 000 000</b>
Netto endring i kontanter og kontantekvivalenter		2 705 098	-8 472 184
Beh. av kont. og kontantekvivalenter ved per. begynnelse		11 896 898	20 369 082
<b>Beh. av kont. og kontantekvivalenter ved per. slutt</b>		<b>14 601 996</b>	<b>11 896 898</b>



## Noter til regnskapet 2022

### Regnskapsprinsipper

Årsregnskapet er satt opp i samsvar med regnskapslovens bestemmelser og god regnskapsskikk.

### Bruk av estimater

Utarbeidelse av regnskap i samsvar med regnskapsloven krever bruk av estimater. Videre krever anvendelse av selskapets regnskapsprinsipper at ledelsen må utøve skjønn.

### Salgsinntekter

Inntektsføring ved salg av varer skjer på leveringstidspunktet. Tjenester inntektsføres etter hvert som de leveres. Inntekter fra salg av tjenester og langsiktige prosjekter (prosjekter i arbeid) resultatføres i takt med prosjektets fullføringsgrad, når utfallet av prosjektet kan estimeres på en pålitelig måte. Prosjekter i arbeid bokføres som varelager, mens a-konto fakturering bokføres som kortsiktig gjeld.

### Klassifisering og vurdering av balanseposter

Eiendeler bestemt til varig eie eller bruk er klassifisert som anleggsmidler. Anleggsmidler er vurdert til anskaffelseskost. Omløpsmidler og kortsiktig gjeld omfatter normalt poster som forfaller til betaling innen ett år etter balansedagen, samt poster som knytter seg til varekretsløpet. Omløpsmidler vurderes til laveste verdi av anskaffelseskost og antatt virkelig verdi. Fordringer klassifiseres som omløpsmidler hvis de skal tilbakebetales i løpet av ett år. For gjeld er analoge kriterier lagt til grunn. Første års avdrag på langsiktige fordringer og langsiktig gjeld klassifiseres likevel ikke som omløpsmiddel og kortsiktig gjeld.

Enkelte poster er vurdert etter andre regler. Postene det gjelder vil være blant de postene som omhandles nedenfor.

### Immaterielle eiendeler

Utgifter til utvikling balanseføres i den grad det kan identifiseres en fremtidig økonomisk fordel knyttet til utvikling av en identifiserbar immateriell eiendel og utgiftene kan måles pålitelig. I motsatt fall kostnadsføres slike utgifter løpende. Balanseført utvikling avskrives lineært over økonomisk levetid.

### Varige driftsmidler

Varige driftsmidler balanseføres og avskrives lineært til restverdi over driftsmidlenes forventede utnyttbare levetid. Ved endring i avskrivningsplan fordeles virkningen over gjenværende avskrivningstid. Vedlikehold av driftsmidler kostnadsføres løpende. Påkostninger eller forbedringer tillegges driftsmidlets kostpris og avskrives i takt med driftsmidlet. Skillet mellom vedlikehold og påkostning/forbedring regnes i forhold til driftsmidlets stand ved kjøp av driftsmidlet.

Utgifter til leie av driftsmidler kostnadsføres. Forskuddsbetalinger balanseføres som forskuddsbetalt kostnad, og fordeles over leieperioden.

### Fordringer

Kundefordringer og andre fordringer er oppført i balansen til pålydende etter fradrag for avsetning til forventet tap. Avsetning for tap gjøres på grunnlag av individuelle vurderinger av de enkelte fordringene. I tillegg gjøres det for øvrige kundefordringer en uspesifisert avsetning for å dekke antatt tap.

### Skatt

Skattekostnaden i resultatregnskapet omfatter både periodens betalbare skatt og endring i utsatt skatt. Utsatt skatt beregnes med 22 % på grunnlag av de midlertidige forskjeller som eksisterer mellom regnskapsmessige og skattemessige verdier, samt eventuelt ligningsmessig underskudd til fremføring ved utgangen av regnskapsåret. Skatteøkende og skattereduserende midlertidige forskjeller som reverserer eller kan reversere i samme periode er utlignet og nettoført.

### Valuta

Fordringer og gjeld i utenlandsk valuta vurderes etter kursen ved regnskapsårets slutt.



## Noter til regnskapet 2022

### Note 2 Salgsinntekter

Salgsinntekter fordelt på hovedsegmentene

	2022	2021
Reklame	23 074 709	21 404 355
TV	71 930 876	105 515 682
Drama	32 990 114	18 569 781
Etterarbeid	4 089 996	
Utvikling		1 050 000
Event	2 601 550	801 026
Div	420 306	
<b>Sum</b>	<b>135 107 551</b>	<b>147 340 844</b>

### Note 3 Offentlige tilskudd

The Oslo Company AS har fått tilskudd fra Norsk filminstitutt til flere prosjekter. Det er i 2022 innvilget kr 1 050 000 i tilskudd. Hele beløpet på 1 050 000 utbetalt i 2022. Det er ikke noe støtte som er innvilget i 2022 som utbetales i 2023.

Regnskapsmessig er tilskuddene bruttoført.

### Note 4 Lønnskostnader, antall ansatte, godtgjørelser, lån til ansatte mm

Lønnskostnader	2022	2021
Lønninger	46 236 969	54 684 338
Lønn til prosjektansatte	-33 131 956	-46 817 475
Arbeidsgiveravgift	6 751 904	8 141 297
Pensjonskostnader	1 520 509	1 307 951
Andre ytelser	1 847 156	814 173
<b>Sum</b>	<b>23 224 582</b>	<b>18 130 285</b>

Gjennomsnittlig antall årsverk sysselsatt i regnskapsåret 65 65

Ytelser til ledende personer	Daglig leder	Styret
Lønn	1 818 300	0
Annen godtgjørelse	4 392	0
Styreonorar	0	100 000
<b>Sum</b>	<b>1 822 692</b>	<b>100 000</b>

Det er ikke gitt lån/sikkerhetsstillelse til daglig leder, styrets leder eller andre nærstående parter. Daglig leder er inkludert i selskapets pensjonsordning (OTP).

### Revisor

Kostnadsført honorar til revisor for 2022 utgjør kr 135 520,- ekskl.mva.

Lovpålagt revisjon	86 970
Teknisk bistand	47 500
Annen bistand	69 000
<b>Sum honorar til revisor</b>	<b>203 470</b>

The Oslo Company AS

Side 10



## Noter til regnskapet 2022

### OTP

Selskapet er pliktig til å ha tjenstepensjonsordning etter lov om obligatorisk tjenstepensjon. Selskapets pensjonsordninger tilfredsstiller kravene i denne lov.

### Note 5 Anleggsmidler

	Bygninger og tomter	Driftsløsøre, inventar ol.	Kunst	Sum
Anskaffelseskost pr. 01.01.22	107 231	6 183 522	33 600	6 324 353
+ Tilgang kjøpte driftsmidler		260 666	17 866	278 532
= Anskaffelseskost 31.12.22	107 231	6 444 188	51 466	6 602 885
Akkumulerte avskrivninger 31.12.22	82 490	3 474 547		3 557 037
= Bokført verdi 31.12.22	24 741	2 969 641	51 466	3 045 848
Årets ordinære avskrivninger	21 400	1 422 811		1 444 211
Økonomisk levetid	5 år	0-5 år	ingen avskrivning	

### Note 6 Skatt

Årets skattekostnad	2022	2021
Resultatført skatt på ordinært resultat:		
Betalbar skatt	1 394 300	997 967
Endring i utsatt skatt	-95 428	123 973
<b>Skattekostnad ordinært resultat</b>	<b>1 298 872</b>	<b>1 121 940</b>
Skattepliktig inntekt:		
Resultat før skatt	5 667 782	4 904 186
Permanente forskjeller	236 182	195 539
Endring i midlertidige forskjeller	433 762	-563 510
<b>Skattepliktig inntekt</b>	<b>6 337 727</b>	<b>4 536 214</b>
Betalbar skatt i balansen:		
Betalbar skatt på årets resultat	1 394 300	997 967
<b>Sum betalbar skatt i balansen</b>	<b>1 394 300</b>	<b>997 967</b>

Skatteeffekten av midlertidige forskjeller som har gitt opphav til utsatt skatt og utsatte skattefordeler, spesifisert på typer av midlertidige forskjeller

	2022	2021	Endring
Varige driftsmidler	-413 486	20 276	433 762
Sum	-413 486	20 276	433 762
<b>Grunnlag for utsatt skattefordel / skatt</b>	<b>-413 486</b>	<b>20 276</b>	<b>433 762</b>
<b>Utsatt skattefordel / skatt (22 %)</b>	<b>-90 967</b>	<b>4 461</b>	<b>95 428</b>



## Noter til regnskapet 2022

## Note 7 Egenkapital

	Aksjekapital	Overkurs	Annen Innskutt egenkapital	Annen egenkapital	Sum egenkapital
Pr. 31.12.2021	37 500	4 992 500	0	184 398	5 214 398
Årets resultat				4 368 910	4 368 910
Utbytte				-2 000 000	-2 000 000
Pr 31.12.2022	37 500	4 992 500	0	2 553 308	7 583 308

## Note 8 Fordringer, gjeld, pantstillelser og garantier m.v

Selskapet inngikk ny leieavtale 01.04.2019. Sikkerhetstillelse utgjør en månedesleie. Kostnadsført leiekostnad for lokale og felleskostnader utgjør i 2022 kr 1 399 205. DNB garanterer for husleien á kr 1 099 995 i perioden 01.04.2019 - 31.03.2029.

Balanseført verdi av pantsatte eiendeler	2022	2021
Fast driftstilbehør	3 045 850	4 211 529
Kundefordringer	12 699 974	9 500 354
Varelager	5 800 614	7 894 599
<b>Sum</b>	<b>21 546 437</b>	<b>21 606 482</b>

Selskapet har stilt pantstillelse for garantiansvar i varelager med 1,5 MNOK, i kundefordringer med 1,5 MNOK og i driftstilbehør med 1,5 MNOK.

## Note 9 Investering i aksjer og andeler

	Kontor- kommune	Eier- andel	Anskaffelses kost	Balanseført verdi	Egenkapital	Resultat
<b>DS/FKV/TS</b>						
Dp Norway AS	Oslo	0,1%	247 650	247 650	98 003 000	-4 814 000
Montreux Film & Fjernsyn AS	Oslo	20,0%	18 000	6 000	1 661 699	507 707
Rebell Produksjonsbyrå AS	Oslo	20,0%			29 172	116 233
The Film Company AS	Hamar	30,0%	9 000	9 000	-671 105	-721 951
The Project Company AS	Oslo	100,0%	30 000	30 000	22 369	-2 061
<b>Sum</b>			<b>304 650</b>	<b>292 650</b>	<b>99 045 134</b>	<b>-4 914 073</b>

Investeringene i tilknyttet selskap regnskapsføres etter kostmetoden.

Årsregnskapet for 2022 er ikke avlagt for Dp Norway AS per tidspunkt for avleggelse av regnskapet til The Oslo Company AS. Det benyttes derfor foreløpige tall. Investeringen i selskapet er forøvrig av liten karakter, og er dermed ikke til hinder for avleggelse av regnskapet til The Oslo Company AS.

Konsernregnskapet leveres ikke grunnet unntaket fra konsernregnskapsplikten for uvesentlige datterselskaper. «Dersom samtlige datterselskaper, både hver for seg og samlet er av uvesentlig betydning, kan et morselskap unnlate å utarbeide konsernregnskap (rskl § 3-2 5.ledd).»



## Noter til regnskapet 2022

### Note 10 Prosjekter i arbeid

	2022	2021
Påløpte kostnader, prosjekter i arbeid	5 800 614	7 894 599
<b>Sum</b>	<b>5 800 614</b>	<b>7 894 599</b>

### Note 11 Bankinnskudd

	2022	2021
Bundne skattetrekksmidler	2 079 509	2 474 116
Husleiegaranti	1 015 270	1 008 566

### Note 12 Aksjonærer

Aksjekapitalen i The Oslo Company AS pr. 31.12 består av:

	Antall	Pålydende	Bokført
Ordinære aksjer	375	100,0	37 500
<b>Sum</b>	<b>375</b>		<b>37 500</b>

#### Eierstruktur

Aksjonærer i % pr. 31.12:

	Ordinære	Eierandel	Stemmeandel
STEEN & COMPANY AS	141	37,6	37,6
T. KVERNSTRØM INVEST AS	141	37,6	37,6
TV 2 GRUPPEN AS	75	20,0	20,0
Jpo AS	18	4,8	4,8
<b>Totalt antall aksjer</b>	<b>375</b>	<b>100,0</b>	<b>100,0</b>

Daglig leder og styremedlem Christian Steen eier 37,6% av selskapets aksjer gjennom selskapet Steen & Company AS.

Styremedlem Trond Håndlykken Kvernstrøm eier 37,6% av selskapets aksjer gjennom selskapet T. Kvernstrøm Invest AS.



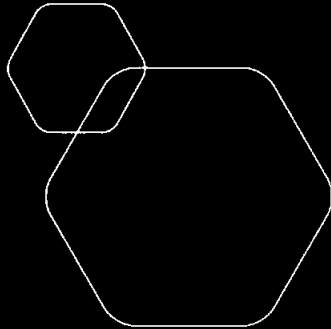
## Noter til regnskapet 2022

### Note 13 Annen kortsiktig gjeld

	2022	2021
Forskudd prosjekter	12 007 712	9 428 302
Skyldig lønn	4 113 905	5 276 846
Annen kortsiktig gjeld	2 306 704	337 403
<b>Sum</b>	<b>18 428 321</b>	<b>15 042 551</b>

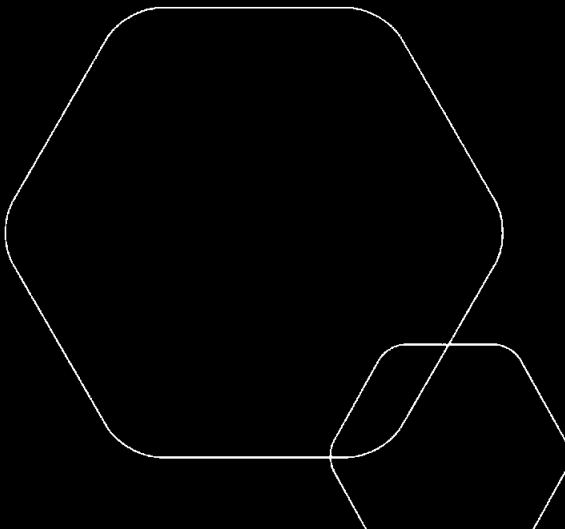


DocuSign Envelope ID: C66CD53D-B977-42D3-BD6F-6226027D3C2D



# Årsregnskap 2022 The Oslo Company AS


Resultatregnskap  
Balanse  
Noter til regnskapet  
Kontantstrømoppstilling



Org.nr.: 917 909 792



DocuSign Envelope ID: C66CD53D-B977-42D3-BD6F-6226027D3C2D



## Årsberetning 2022

### Virksomhetens art og tilholdssted

The Oslo Company AS driver virksomhet med strategisk og kreativ rådgiving innen kommunikasjon og media, produksjon av TV og film og dertil tilhørende virksomhet. Selskapets driftsaktivitet omfatter kommunikasjon, reklameproduksjon, TV-underholdning og film- og dramaproduksjon.. Selskapet ble stiftet 27.09.2016, og virksomheten er lokalisert i Oslo.

### Redegjørelse for årsregnskapet

Selskapet omsatte i 2022 for 135 MNOK og årsresultat på 4,4 MNOK. Til sammenligning var omsetningen på 147 MNOK og årsresultatet på 3,8 MNOK året før. Samlet kontantstrøm fra driften i selskapet var på 6 MNOK, mens de samlede investeringene var på 0,3 MNOK. Likviditetsbeholdning var 14,6 MNOK per 31.12.2022. Selskapets evne til egenfinansiering av investeringer er god. Totalkapitalen var ved utgangen av året 37,1 MNOK, sammenlignet med 34,7 MNOK året før. Egenkapitalandelen pr. 31.12.2022 var 20%, sammenlignet med 15 % pr. 31.12.2021. Selskapets kortsiktige gjeld utgjorde pr. 31.12.2022 99,9 % av samlet gjeld i likhet med året før. Det har ikke påløpt utgifter til forskning og utvikling. Det har ikke inntrådt forhold etter regnskapsårets utgang som er av betydning av bedømmelse av selskapets stilling.

### Fremtidig utvikling

Selskapet skal i årene fremover ha en offensiv vekststrategi, hvor økonomiske ressurser skal investeres i de beste hodene og idéene, kvalitet og høy veksttakt. For de nærmeste årene har aksjonærene enes om en strategi der det satses og investeres relativt mye. Det er derfor ventet at de økonomiske resultatene vil være moderate i denne fortsatte etablerings- og investeringsfasen.

### Markedsrisiko

Kompaniet må i et stadig mer krevende marked utvikle treffende konsepter og øke kundeporteføljen, samt sørge for å opprettholde kostnadskontroll og fokus på effektivisering.

### Kredittrisiko

Risikoen for tap på fordringer er vurdert som relativt lav. Selskapets kunder er store, etablerte kringkastere/distributører, samt et knippe reklamekunder som ikke opererer i de mest utsatte bransjene.

### Likviditetsrisiko

Selskapet vurderer likviditeten i selskapet som god. Likviditeten påvirkes spesielt av oppdragsmengden og oppstart av større produksjoner, samt dramaprojekter under utvikling.



DocuSign Envelope ID: C66CD53D-B977-42D3-BD6F-6226027D3C2D

Sistnevnte er lange prosesser med usikkert utfall. Det gjøres løpende vurdering av selskapets investeringsomfang og totale risiko.

#### Fortsatt drift

I samsvar med regnskapsloven § 3-3a bekreftes det at forutsetningene om fortsatt drift er til stede. Til grunn for antagelsen ligger resultatprognoser for 2023 og selskapets langsiktige strategiske prognoser for årene fremover. Selskapet er i en sunn økonomisk og finansiell stilling.

#### Resultatdisponering

Styret foreslår følgende disponering av årsresultatet i The Oslo Company AS:

Annen egenkapital	2 368 910
Avsatt til utbytte	2 000 000
<b>Totalt disponert</b>	<b>4 368 910</b>

#### Arbeidsmiljø og sykefravær

Styret anser arbeidsmiljøet i selskapet som godt.

Det har i løpet av året ikke forekommet eller blitt rapport alvorlige arbeidsuhell eller ulykker, som har resultert i store materielle skader eller personskader.

Selskapet har hatt et lavt sykefravær på 198 fraværsdager, tilsvarende 1,3% av total arbeidsdager i 2022.

#### Likestilling og diskriminering

Styret arbeider aktivt for å forhindre diskriminering som følge av nedsatt funksjonsevne, etnisitet, nasjonal opprinnelse, graviditet, religion, livssyn og kjønnsidentitet. Aktivitetene omfatter blant annet rekruttering, lønns- og arbeidsvilkår, forfremmelse, utviklingsmuligheter, tilrettelegging for kombinerings av arbeid og familieliv og beskyttelse mot trakassering.

Selskapet har som mål å være en arbeidsplass der det er likestilling mellom kvinner og menn, men ønsker de imidlertid å ansette de personene som har best kvalifikasjoner, uansett kjønn. Det praktiseres et bevist forhold om likestilling mellom kvinner og menn i rekrutteringsprosesser og ved lønnsforhandlinger.

I 2022 hadde selskapet:

- Total kjønnsfordeling på 59% kvinner og 41% menn.
- Fordi virksomheten i stor grad er prosjektbasert, var 65% av de ansatte midlertidig ansatt på prosjekt.
- Av de fast ansatte bestod 71% av kvinner og 29% menn, med lønnsforskjell på 1,4% til fordel for kvinnene.
- I reklameavdelingen var kjønnsfordelingen 63% kvinner og 37% menn, med lønnsforskjell på 1,3% til fordel for kvinnene.
- I tv-avdelingen var kjønnsfordelingen 60% kvinner og 40% menn. På grunn av at engasjementene i denne avdelingen er veldig ulik, er det ikke mulig å sammenligne lønn. Mange honoreres etter fagforeningenes gjeldende satser.
- På ledernivå var kjønnsfordelingen, 50% kvinner og 50% menn, med lønnsforskjell på 22% til fordel for mennene.

For å forhindre diskriminering og trakassering er det lagt opp gode varslingsrutiner sammen med verneombud og gjennomgått i allmøte. Rutinene revideres på årlig basis.

I forbindelse med tilrettelegging for kombinerings av arbeid og familieliv har selskapet lagt opp til en fleksibel arbeidsplass, med mulighet for å jobbe delvis fra hjemmekontor og fleksible arbeidstider.



DocuSign Envelope ID: C66CD53D-B977-42D3-BD6F-6226027D3C2D

Selskapets styre har fire mannlige medlemmer.

#### Ytre miljø

Miljøpåvirkningene fra aktivitetene i selskapet vurderes ikke å medføre en vesentlig påvirkning på det ytre miljøet. Den største påvirkningen følger av reisevirksomhet.

Selskapet jobber aktivt med tiltak for å redusere forurensing av det ytre miljøet, både på hovedkontoret (med blant annet kildesortering, valg av underleverandører med videre) og på produksjoner (med blant annet begrensing av reisevirksomheten). Selskapet ble i 2022 sertifisert som Miljøfyrtårn.

#### Åpenhetsloven

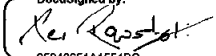
Redegjørelsen etter åpenhetsloven § 5, er under prosess og vil bli tilgjengelig på selskapets [hjemmeside](#) innen fristen 30.06.23.


#### Forsikring for styrets medlemmer og daglig leder

Selskapet har tegnet styreansvarforsikring som gjelder for nåværende, tidligere eller fremtidig styremedlem, administrerende direktør/daglig leder og andre ansatte i stilling eller verv med personlig ledelsesansvar. Forsikringen gjelder for erstatningsansvar for skade som inntreffer i Norden.

Forsikringen omfatter sikredes personlige erstatningsansvar for økonomisk tap på grunnlag av uaktsomhet.

Oslo, 23. mai 2023

DocuSigned by:  
  
95840651A1554BC  
Per Raustøl (styreleder)

DocuSigned by:  
  
E13BA9C2509744B...  
Christian Steen (daglig leder)

DocuSigned by:  
  
1579DD46D94C41A...  
Bjørn Gunnar Rosvoll  
(styremedlem)

DocuSigned by:  
  
1F8C82/5777A419...  
Trond Håndlykken Kvernstrøm  
(styremedlem)



DocuSign Envelope ID: C66CD53D-B977-42D3-BD6F-6226027D3C2D

## Resultatregnskap The Oslo Company AS

Driftsinntekter og driftskostnader	Note	2022	2021
Salgsinntekt	2, 3	132 803 328	145 802 375
Annen driftsinntekt		2 304 223	1 538 469
<b>Sum driftsinntekter</b>		<b>135 107 551</b>	<b>147 340 844</b>
Prosjektkostnad		95 748 125	115 975 051
Lønnskostnad	4	23 224 582	18 130 285
Nedskrivning prosjekter		0	1 760 218
Avskrivning av driftsmidler og immaterielle eiendeler	5	1 444 211	876 648
Annen driftskostnad	4	8 960 949	5 639 288
<b>Sum driftskostnader</b>		<b>129 377 867</b>	<b>142 381 490</b>
<b>Driftsresultat</b>		<b>5 729 684</b>	<b>4 959 354</b>
<b>Finansinntekter og finanskostnader</b>			
Renteinntekt		9 445	1 491
Annen finansinntekt		4 274	28 558
Nedskrivning av andre finansielle anleggsmidler		0	7 200
Rentekostnad		65 396	58 128
Annen finanskostnad		10 224	19 890
<b>Resultat av finansposter</b>		<b>-61 901</b>	<b>-55 168</b>
<b>Resultat før skattekostnad</b>		<b>5 667 782</b>	<b>4 904 186</b>
Skattekostnad på resultat	6	1 298 872	1 121 940
<b>Resultat</b>		<b>4 368 910</b>	<b>3 782 246</b>
<b>Årsresultat</b>	7	<b>4 368 910</b>	<b>3 782 246</b>
<b>Overføringer</b>			
Avsatt til utbytte	7	2 000 000	3 000 000
Avsatt til annen egenkapital		2 368 910	782 246
<b>Sum overføringer</b>		<b>4 368 910</b>	<b>3 782 246</b>



DocuSign Envelope ID: C66CD53D-B977-42D3-BD6F-6226027D3C2D

## Balanse The Oslo Company AS

Eiendeler	Note	2022	2021
<b>Anleggsmidler</b>			
<i>Immaterielle eiendeler</i>			
Utsatt skattefordel	6	90 967	0
<b>Sum immaterielle eiendeler</b>		<b>90 967</b>	<b>0</b>
<i>Varige driftsmidler</i>			
Tomter, bygninger o.a. fast eiendom	5	2 026 748	2 733 302
Driftsløsøre, inventar o.a. utstyr	5	1 019 102	1 478 227
<b>Sum varige driftsmidler</b>	<b>5, 8</b>	<b>3 045 850</b>	<b>4 211 529</b>
<i>Finansielle anleggsmidler</i>			
Investeringer i datterselskap		30 000	0
Investeringer i tilknyttet selskap	9	15 000	15 000
Investeringer i aksjer og andeler	9	247 650	247 650
<b>Sum finansielle anleggsmidler</b>		<b>292 650</b>	<b>262 650</b>
<b>Sum anleggsmidler</b>		<b>3 429 467</b>	<b>4 474 179</b>
<b>Omløpsmidler</b>			
<i>Prosjekter i arbeid</i>			
Prosjekter i arbeid	8, 10	5 800 614	7 894 599
<b>Sum prosjekter i arbeid</b>		<b>5 800 614</b>	<b>7 894 599</b>
<i>Fordringer</i>			
Kundefordringer	8	12 699 974	9 500 354
Andre kortsiktige fordringer		644 604	921 093
<b>Sum fordringer</b>		<b>13 344 577</b>	<b>10 421 447</b>
<i>Bankinnskudd, kontanter o.l</i>			
Bankinnskudd, kontanter o.l.	11	14 601 996	11 896 898
<b>Sum bankinnskudd, kontanter o.l</b>		<b>14 601 996</b>	<b>11 896 898</b>
<b>Sum omløpsmidler</b>		<b>33 747 187</b>	<b>30 212 944</b>
<b>Sum eiendeler</b>		<b>37 176 654</b>	<b>34 687 123</b>



DocuSign Envelope ID: C66CD53D-B977-42D3-BD6F-6226027D3C2D

## Balanse The Oslo Company AS


Egenkapital og gjeld	Note	2022	2021
<b>Egenkapital</b>			
<i>Innskutt egenkapital</i>			
Aksjekapital	12	37 500	37 500
Overkurs		4 992 500	4 992 500
<b>Sum innskutt egenkapital</b>		<b>5 030 000</b>	<b>5 030 000</b>
<i>Opptjent egenkapital</i>			
Annen egenkapital		2 553 308	184 398
<b>Sum opptjent egenkapital</b>		<b>2 553 308</b>	<b>184 398</b>
<b>Sum egenkapital</b>	<b>7</b>	<b>7 583 308</b>	<b>5 214 398</b>
<b>Gjeld</b>			
Utsatt skatt	6	0	4 461
<b>Sum avsetning for forpliktelser</b>		<b>0</b>	<b>4 461</b>
<i>Kortsiktig gjeld</i>			
Leverandørgjeld		3 362 812	5 010 376
Betalbar skatt	6	1 394 300	997 967
Skyldig offentlige avgifter		4 407 913	5 417 371
Utbytte		2 000 000	3 000 000
Annen kortsiktig gjeld	13	18 428 321	15 042 551
<b>Sum kortsiktig gjeld</b>		<b>29 593 346</b>	<b>29 468 265</b>
<b>Sum gjeld</b>		<b>29 593 346</b>	<b>29 472 726</b>
<b>Sum egenkapital og gjeld</b>		<b>37 176 654</b>	<b>34 687 124</b>


Oslo, 23.05.2023

Styret i The Oslo Company AS

DocuSigned by:  
  
05840651A1554BC...  
Per Raustøl  
styreleder

DocuSigned by:  
  
E15840651A1554BC...  
Christian Steen  
styremedlem / daglig leder

DocuSigned by:  
  
157BBE4CDB4127A...  
Bjørn Gunnar Rosvold  
styremedlem

DocuSigned by:  
  
102027077A418...  
Trond Håndlykken Kvernstrøm  
styremedlem



DocuSign Envelope ID: C66CD53D-B977-42D3-BD6F-6226027D3C2D

## Indirekte kontantstrøm

The Oslo Company AS

Kontantstrømmer fra operasjonelle aktiviteter	Note	2022	2021
Resultat før skattekostnad		5 667 782	4 904 186
Periodens betalte skatt		-997 967	-2 293 641
Ordinære avskrivninger		1 444 211	876 648
Endring i varelager		2 093 985	-4 598 047
Endring i kundefordringer		-3 199 620	10 510 256
Endring i leverandørgjeld		-1 647 564	-2 600 710
Endring i andre tidsavgrensningsposter		2 652 802	-5 321 452
<b>Netto kontantstrøm fra operasjonelle aktiviteter</b>		<b>6 013 630</b>	<b>1 477 240</b>
<b>Kontantstrømmer fra investeringsaktiviteter</b>			
Utbetalinger ved kjøp av varige driftsmidler		-278 532	-4 961 426
Utbetalinger ved kjøp av aksjer og andeler i andre foretak		-30 000	12 002
<b>Netto kontantstrøm fra investeringsaktiviteter</b>		<b>-308 532</b>	<b>-4 949 424</b>
<b>Kontantstrømmer fra finansieringsaktiviteter</b>			
Utbetalinger av utbytte		-3 000 000	-5 000 000
<b>Netto kontantstrøm fra finansieringsaktiviteter</b>		<b>-3 000 000</b>	<b>-5 000 000</b>
Netto endring i kontanter og kontantekvivalenter		2 705 098	-8 472 184
Beh. av kont. og kontantekvivalenter ved per. begynnelse		11 896 898	20 369 082
<b>Beh. av kont. og kontantekvivalenter ved per. slutt</b>		<b>14 601 996</b>	<b>11 896 898</b>



DocuSign Envelope ID: C66CD53D-B977-42D3-BD6F-6226027D3C2D

## Noter til regnskapet 2022

### Regnskapsprinsipper

Årsregnskapet er satt opp i samsvar med regnskapslovens bestemmelser og god regnskapsskikk.

### Bruk av estimater

Utarbeidelse av regnskap i samsvar med regnskapsloven krever bruk av estimater. Videre krever anvendelse av selskapets regnskapsprinsipper at ledelsen må utøve skjønn.

### Salgsinntekter

Inntektsføring ved salg av varer skjer på leveringstidspunktet. Tjenester inntektsføres etter hvert som de leveres. Inntekter fra salg av tjenester og langsiktige prosjekter (prosjekter i arbeid) resultatføres i takt med prosjektets fullføringsgrad, når utfallet av prosjektet kan estimeres på en pålitelig måte. Prosjekter i arbeid bokføres som varelager, mens a-konto fakturering bokføres som kortsiktig gjeld.

### Klassifisering og vurdering av balanseposter

Eiendeler bestemt til varig eie eller bruk er klassifisert som anleggsmidler. Anleggsmidler er vurdert til anskaffelseskost. Omløpsmidler og kortsiktig gjeld omfatter normalt poster som forfaller til betaling innen ett år etter balansedagen, samt poster som knytter seg til varekretsløpet. Omløpsmidler vurderes til laveste verdi av anskaffelseskost og antatt virkelig verdi. Fordringer klassifiseres som omløpsmidler hvis de skal tilbakebetales i løpet av ett år. For gjeld er analoge kriterier lagt til grunn. Første års avdrag på langsiktige fordringer og langsiktig gjeld klassifiseres likevel ikke som omløpsmiddel og kortsiktig gjeld.

Enkelte poster er vurdert etter andre regler. Postene det gjelder vil være blant de postene som omhandles nedenfor.

### Immaterielle eiendeler

Utgifter til utvikling balanseføres i den grad det kan identifiseres en fremtidig økonomisk fordel knyttet til utvikling av en identifiserbar immateriell eiendel og utgiftene kan måles pålitelig. I motsatt fall kostnadsføres slike utgifter løpende. Balanseført utvikling avskrives lineært over økonomisk levetid.

### Varige driftsmidler

Varige driftsmidler balanseføres og avskrives lineært til restverdi over driftsmidlenes forventede utnyttbare levetid. Ved endring i avskrivningsplan fordeles virkningen over gjenværende avskrivningstid. Vedlikehold av driftsmidler kostnadsføres løpende. Påkostninger eller forbedringer tillegges driftsmidlets kostpris og avskrives i takt med driftsmidlet. Skillet mellom vedlikehold og påkostning/forbedring regnes i forhold til driftsmidlets stand ved kjøp av driftsmidlet.

Utgifter til leie av driftsmidler kostnadsføres. Forskuddsbetalinger balanseføres som forskuddsbetalt kostnad, og fordeles over leieperioden.

### Fordringer

Kundefordringer og andre fordringer er oppført i balansen til pålydende etter fradrag for avsetning til forventet tap. Avsetning for tap gjøres på grunnlag av individuelle vurderinger av de enkelte fordringene. I tillegg gjøres det for øvrige kundefordringer en uspesifisert avsetning for å dekke antatt tap.

### Skatt

Skattekostnaden i resultatregnskapet omfatter både periodens betalbare skatt og endring i utsatt skatt. Utsatt skatt beregnes med 22 % på grunnlag av de midlertidige forskjeller som eksisterer mellom regnskapsmessige og skattemessige verdier, samt eventuelt ligningsmessig underskudd til fremføring ved utgangen av regnskapsåret. Skatteøkende og skattereduserende midlertidige forskjeller som reverserer eller kan reversere i samme periode er utlignet og nettoført.

### Valuta

Fordringer og gjeld i utenlandsk valuta vurderes etter kursen ved regnskapsårets slutt.



DocuSign Envelope ID: C66CD53D-B977-42D3-BD6F-6226027D3C2D

## Noter til regnskapet 2022

### Note 2 Salgsinntekter

Salgsinntekter fordelt på hovedsegmentene

	2022	2021
Reklame	23 074 709	21 404 355
TV	71 930 876	105 515 682
Drama	32 990 114	18 569 781
Etterarbeid	4 089 996	
Utvikling		1 050 000
Event	2 601 550	801 026
Div	420 306	
<b>Sum</b>	<b>135 107 551</b>	<b>147 340 844</b>

### Note 3 Offentlige tilskudd

The Oslo Company AS har fått tilskudd fra Norsk filminstitutt til flere prosjekter. Det er i 2022 innvilget kr 1 050 000 i tilskudd. Hele beløpet på 1 050 000 utbetalt i 2022. Det er ikke noe støtte som er innvilget i 2022 som utbetales i 2023.

Regnskapsmessig er tilskuddene bruttoført.

### Note 4 Lønnskostnader, antall ansatte, godtgjørelser, lån til ansatte mm

Lønnskostnader	2022	2021
Lønninger	46 236 969	54 684 338
Lønn til prosjektansatte	-33 131 956	-46 817 475
Arbeidsgiveravgift	6 751 904	8 141 297
Pensjonskostnader	1 520 509	1 307 951
Andre ytelser	1 847 156	814 173
<b>Sum</b>	<b>23 224 582</b>	<b>18 130 285</b>

Gjennomsnittlig antall årsverk sysselsatt i regnskapsåret 65 65

Ytelser til ledende personer	Daglig leder	Styret
Lønn	1 818 300	0
Annen godtgjørelse	4 392	0
Styrehonorar	0	100 000
<b>Sum</b>	<b>1 822 692</b>	<b>100 000</b>

Det er ikke gitt lån/sikkerhetsstillelse til daglig leder, styrets leder eller andre nærstående parter. Daglig leder er inkludert i selskapets pensjonsordning (OTP).

### Revisor

Kostnadsført honorar til revisor for 2022 utgjør kr 135 520,- eksl.mva.

Lovpålagt revisjon	86 970
Teknisk bistand	47 500
Annen bistand	69 000
<b>Sum honorar til revisor</b>	<b>203 470</b>

The Oslo Company AS

Side 10



DocuSign Envelope ID: C66CD53D-B977-42D3-BD6F-6226027D3C2D

## Noter til regnskapet 2022

### OTP

Selskapet er pliktig til å ha tjenstepensjonsordning etter lov om obligatorisk tjenstepensjon. Selskapets pensjonsordninger tilfredsstiller kravene i denne lov.

### Note 5 Anleggsmidler

	Bygninger og tomter	Driftsløsøre, inventar ol.	Kunst	Sum
Anskaffelseskost pr. 01.01.22	107 231	6 183 522	33 600	6 324 353
+ Tilgang kjøpte driftsmidler		260 666	17 866	278 532
= Anskaffelseskost 31.12.22	107 231	6 444 188	51 466	6 602 885
Akkumulerte avskrivninger 31.12.22	82 490	3 474 547		3 557 037
= Bokført verdi 31.12.22	24 741	2 969 641	51 466	3 045 848
Årets ordinære avskrivninger	21 400	1 422 811		1 444 211
Økonomisk levetid	5 år	0-5 år	ingen avskrivning	

### Note 6 Skatt

Årets skattekostnad	2022	2021
Resultatført skatt på ordinært resultat:		
Betalbar skatt	1 394 300	997 967
Endring i utsatt skatt	-95 428	123 973
<b>Skattekostnad ordinært resultat</b>	<b>1 298 872</b>	<b>1 121 940</b>
Skattepliktig inntekt:		
Resultat før skatt	5 667 782	4 904 186
Permanente forskjeller	236 182	195 539
Endring i midlertidige forskjeller	433 762	-563 510
<b>Skattepliktig inntekt</b>	<b>6 337 727</b>	<b>4 536 214</b>
Betalbar skatt i balansen:		
Betalbar skatt på årets resultat	1 394 300	997 967
<b>Sum betalbar skatt i balansen</b>	<b>1 394 300</b>	<b>997 967</b>

Skatteeffekten av midlertidige forskjeller som har gitt opphav til utsatt skatt og utsatte skattefordeler, spesifisert på typer av midlertidige forskjeller

	2022	2021	Endring
Varige driftsmidler	-413 486	20 276	433 762
<b>Sum</b>	<b>-413 486</b>	<b>20 276</b>	<b>433 762</b>
<b>Grunnlag for utsatt skattefordel / skatt</b>	<b>-413 486</b>	<b>20 276</b>	<b>433 762</b>
<b>Utsatt skattefordel / skatt (22 %)</b>	<b>-90 967</b>	<b>4 461</b>	<b>95 428</b>



DocuSign Envelope ID: C66CD53D-B977-42D3-BD6F-6226027D3C2D

## Noter til regnskapet 2022

### Note 7 Egenkapital

	Aksjekapital	Overkurs	Annen innskutt egenkapital	Annen egenkapital	Sum egenkapital
Pr. 31.12.2021	37 500	4 992 500	0	184 398	5 214 398
Årets resultat				4 368 910	4 368 910
Utbytte				-2 000 000	-2 000 000
Pr 31.12.2022	37 500	4 992 500	0	2 553 308	7 583 308

### Note 8 Fordringer, gjeld, pantstillelser og garantier m.v

Selskapet inngikk ny leieavtale 01.04.2019. Sikkerhetstillelse utgjør en månedesleie. Kostnadsført leiekostnad for lokale og felleskostnader utgjør i 2022 kr 1 399 205. DNB garanterer for husleien å kr 1 099 995 i perioden 01.04.2019 - 31.03.2029.

Balansført verdi av pantsatte eiendeler	2022	2021
Fast driftstilbehør	3 045 850	4 211 529
Kundefordringer	12 699 974	9 500 354
Varelager	5 800 614	7 894 599
Sum	21 546 437	21 606 482

Selskapet har stilt pantstillelse for garantiansvar i varelager med 1,5 MNOK, i kundefordringer med 1,5 MNOK og i driftstilbehør med 1,5 MNOK.

### Note 9 Investering i aksjer og andeler

	Kontor-kommune	Eier-andel	Anskaffelses kost	Balansført verdi	Egenkapital	Resultat
DS/FKV/TS						
Dp Norway AS	Oslo	0,1%	247 650	247 650	98 003 000	-4 814 000
Montreux Film & Fjernsyn AS	Oslo	20,0%	18 000	6 000	1 661 699	507 707
Rebell Produksjonsbyrå AS	Oslo	20,0%			29 172	116 233
The Film Company AS	Hamar	30,0%	9 000	9 000	-671 105	-721 951
The Project Company AS	Oslo	100,0%	30 000	30 000	22 369	-2 061
Sum			304 650	292 650	99 045 134	-4 914 073

Investeringene i tilknyttet selskap regnskapsføres etter kostmetoden.

Årsregnskapet for 2022 er ikke avlagt for Dp Norway AS per tidspunkt for avleggelse av regnskapet til The Oslo Company AS. Det benyttes derfor foreløpige tall. Investeringen i selskapet er forøvrig av liten karakter, og er dermed ikke til hinder for avleggelse av regnskapet til The Oslo Company AS.

Konsernregnskapet leveres ikke grunnet unntaket fra konsernregnskapsplikten for uvesentlige datterselskaper. «Dersom samtlige datterselskaper, både hver for seg og samlet er av uvesentlig betydning, kan et morselskap unnlate å utarbeide konsernregnskap (rskl § 3-2 5.ledd).»



DocuSign Envelope ID: C66CD53D-B977-42D3-BD6F-6226027D3C2D

## Noter til regnskapet 2022

### Note 10 Prosjekter i arbeid

	2022	2021
Påløpte kostnader, prosjekter i arbeid	5 800 614	7 894 599
<b>Sum</b>	<b>5 800 614</b>	<b>7 894 599</b>

### Note 11 Bankinnskudd

	2022	2021
Bundne skattetrekksmidler	2 079 509	2 474 116
Husleiegaranti	1 015 270	1 008 566

### Note 12 Aksjonærer

Aksjekapitalen i The Oslo Company AS pr. 31.12 består av:

	Antall	Pålydende	Bokført
Ordinære aksjer	375	100,0	37 500
<b>Sum</b>	<b>375</b>		<b>37 500</b>

#### Eierstruktur

Aksjonærer i % pr. 31.12:

	Ordinære	Eierandel	Stemmeandel
STEEN & COMPANY AS	141	37,6	37,6
T. KVERNSTRØM INVEST AS	141	37,6	37,6
TV 2 GRUPPEN AS	75	20,0	20,0
Jpo AS	18	4,8	4,8
<b>Totalt antall aksjer</b>	<b>375</b>	<b>100,0</b>	<b>100,0</b>

Daglig leder og styremedlem Christian Steen eier 37,6% av selskapets aksjer gjennom selskapet Steen & Company AS.

Styremedlem Trond Håndlykken Kvernstrøm eier 37,6% av selskapets aksjer gjennom selskapet T. Kvernstrøm Invest AS.

### Note 13 Annen kortsiktig gjeld

	2022	2021
Forskudd prosjekter	12 007 712	9 428 302
Skyldig lønn	4 113 905	5 276 846
Annen kortsiktig gjeld	2 306 704	337 403
<b>Sum</b>	<b>18 428 321</b>	<b>15 042 551</b>



Munkedamsveien 45  
Postboks 1704 Vika  
0121 Oslo  
www.bdo.no

## Uavhengig revisors beretning

### Til generalforsamlingen i The Oslo Company AS

#### Konklusjon

Vi har revidert årsregnskapet til The Oslo Company AS.

#### Årsregnskapet består av:

- Balanse per 31. desember 2022,
- Resultatregnskap 2022
- Kontantstrømoppstilling for regnskapsåret avsluttet per 31. desember 2022
- Noter til årsregnskapet, herunder et sammendrag av viktige regnskapsprinsipper.

#### Etter vår mening:

- Oppfyller årsregnskapet gjeldende lovkrav, og
- Gir årsregnskapet et rettviseende bilde av selskapets finansielle stilling per 31. desember 2022 og av dets resultater og kontantstrømmer for regnskapsåret i samsvar med regnskapslovens regler og god regnskapsskikk i Norge.

#### Grunnlag for konklusjonen

Vi har gjennomført revisjonen i samsvar med International Standards on Auditing (ISA-ene). Våre oppgaver og plikter i henhold til disse standardene er beskrevet nedenfor under Revisors oppgaver og plikter ved revisjonen av årsregnskapet. Vi er uavhengige av selskapet i samsvar med kravene i relevante lover og forskrifter i Norge og International Code of Ethics for Professional Accountants (inkludert internasjonale uavhengighetsstandarder) utstedt av International Ethics Standards Board for Accountants (IESBA-reglene), og vi har overholdt våre øvrige etiske forpliktelser i samsvar med disse kravene. Innhentet revisjonsbevis er etter vår vurdering tilstrekkelig og hensiktsmessig som grunnlag for vår konklusjon.

#### Annen informasjon

Styret og daglig leder (ledelsen) er ansvarlig for annen informasjon. Annen informasjon består av årsberetningen. Vår konklusjon om årsregnskapet ovenfor dekker ikke annen informasjon.

I forbindelse med revisjonen av årsregnskapet er det vår oppgave å lese annen informasjon. Formålet er å vurdere hvorvidt det foreligger vesentlig inkonsistens mellom annen informasjon og årsregnskapet og den kunnskap vi har opparbeidet oss under revisjonen av årsregnskapet, eller hvorvidt informasjon i annen informasjon ellers fremstår som vesentlig feil. Vi har plikt til å rapportere dersom annen informasjon fremstår som vesentlig feil. Vi har ingenting å rapportere i så henseende.

#### Konklusjon om årsberetningen

Basert på kunnskapen vi har opparbeidet oss i revisjonen, mener vi at årsberetningen

- er konsistent med årsregnskapet og
- inneholder de opplysninger som skal gis i henhold til gjeldende lovkrav.

#### Styret og daglig leders ansvar for årsregnskapet

Styret og daglig leder (ledelsen) er ansvarlig for å utarbeide årsregnskapet og for at det gir et rettviseende bilde i samsvar med regnskapslovens regler og god regnskapsskikk i Norge. Ledelsen er også ansvarlig for slik intern kontroll som den finner nødvendig for å kunne utarbeide et årsregnskap som ikke inneholder vesentlig feilinformasjon, verken som følge av misligheter eller utilsiktede feil.



Ved utarbeidelsen av årsregnskapet må ledelsen ta standpunkt til selskapets evne til fortsatt drift og opplyse om forhold av betydning for fortsatt drift. Forutsetningen om fortsatt drift skal legges til grunn for årsregnskapet så lenge det ikke er sannsynlig at virksomheten vil bli avvirket.

#### Revisors oppgaver og plikter ved revisjonen av årsregnskapet

Vårt mål er å oppnå betryggende sikkerhet for at årsregnskapet som helhet ikke inneholder vesentlig feilinformasjon, verken som følge av misligheter eller utilsiktede feil, og å avgi en revisjonsberetning som inneholder vår konklusjon. Betryggende sikkerhet er en høy grad av sikkerhet, men ingen garanti for at en revisjon utført i samsvar med ISA-ene, alltid vil avdekke vesentlig feilinformasjon. Feilinformasjon kan oppstå som følge av misligheter eller utilsiktede feil. Feilinformasjon er å anse som vesentlig dersom den enkeltvis eller samlet med rimelighet kan forventes å påvirke de økonomiske beslutningene som brukerne foretar på grunnlag av årsregnskapet.

For videre beskrivelse av revisors oppgaver og plikter vises det til:  
<https://revisorforeningen.no/revisjonsberetninger>

BDO AS

Norunn Byrkjeland  
statsautorisert revisor  
(elektronisk signert)

Penneo Dokumentnøkkel: IM7F7-688ZL-K4P18-16GQK-W7EYW-OEX7D



# PENNEO

Signaturene i dette dokumentet er juridisk bindende. Dokument signert med "Penneo"™ - sikker digital signatur.  
De signerende parter sin identitet er registrert, og er listet nedenfor.

"Med min signatur bekrefter jeg alle datoer og innholdet i dette dokument."

## Norunn Byrkjeland

Partner

På vegne av: BDO

Serienummer: UN:NO-9578-5998-4-792505

IP: 188.95.xxx.xxx

2023-05-26 11:23:02 UTC



Penneo Dokumentnøkkel: M7F7-688Zl-K4P18-16GQK-W7EYW-OEX7D

Dokumentet er signert digitalt, med **Penneo.com**. Alle digitale signatur-data i dokumentet er sikret og validert av den datamaskin-utregnede hash-verdien av det opprinnelige dokument. Dokumentet er låst og tids-stemplet med et sertifikat fra en betrodd tredjepart. All kryptografisk bevis er integrert i denne PDF, for fremtidig validering (hvis nødvendig).

### Hvordan bekrefter at dette dokumentet er originalen?

Dokumentet er beskyttet av ett Adobe CDS sertifikat. Når du åpner dokumentet i

Adobe Reader, skal du kunne se at dokumentet er sertifisert av **Penneo e-signature service <penneo@penneo.com>**. Dette garanterer at innholdet i dokumentet ikke har blitt endret.

Det er lett å kontrollere de kryptografiske beviser som er lokalisert inne i dokumentet, med Penneo validator - <https://penneo.com/validator>