



ÅRSREGNSKAPET FOR REGNSKAPSÅRET 2022 - GENERELL INFORMASJON

Enheten

Organisasjonsnummer: 938 097 119
Organisasjonsform: Aksjeselskap
Foretaksnavn: CYCLEUROPE NORGE AS
Forretningsadresse: Ole Deviks vei 14
0666 OSLO

Regnskapsår

Årsregnskapets periode: 01.01.2022 - 31.12.2022

Konsern

Morselskap i konsern: Nei

Regnskapsregler

Regler for små foretak benyttet: Ja
Benyttet ved utarbeidelsen av årsregnskapet til selskapet: Regnskapslovens alminnelige regler

Årsregnskapet fastsatt av kompetent organ

Bekreftet av representant for selskapet: Lars Nordberg
Dato for fastsettelse av årsregnskapet: 21.03.2023

Grunnlag for avgivelse

År 2022: Årsregnskapet er elektronisk innlevert
År 2021: Tall er hentet fra elektronisk innlevert årsregnskap fra 2022

Det er ikke krav til at årsregnskapet m.v. som sendes til Regnskapsregisteret er undertegnet. Kontrollen på at dette er utført ligger hos revisor/enhetens øverste organ. Sikkerheten ivaretas ved at innsender har rolle/rettighet for innsending av årsregnskapet via Altinn, og ved at det bekreftes at årsregnskapet er fastsatt av kompetent organ.

Brønnøysundregistrene, 02.10.2024



Resultatregnskap

Beløp i: NOK	Note	2022	2021
RESULTATREGNSKAP			
Inntekter			
Salgsinntekt	2	68 261 127	69 867 879
Annen driftsinntekt		1 000 000	
Sum inntekter		69 261 127	69 867 879
Kostnader			
Varekostnad		45 584 438	51 371 433
Lønnskostnad	3	7 515 068	7 382 336
Avskrivning av driftsmidler og immaterielle eiendeler	4		10 000
Annen driftskostnad	3	13 787 497	9 300 163
Sum kostnader		66 887 002	68 063 932
Driftsresultat		2 374 124	1 803 947
Finansinntekter og finanskostnader			
Annen renteinntekt		34 478	19 278
Sum finansinntekter		34 478	19 278
Verdireduksjon markedsbaserte omløpsmidler		154	75
Annen rentekostnad	5	785 564	283 420
Sum finanskostnader		785 718	283 495
Netto finans		-751 239	-264 217
Ordinært resultat før skattekostnad		1 622 885	1 539 730
Skattekostnad på resultat	6		
Ordinært resultat etter skattekostnad		1 622 885	1 539 730
Årsresultat	7	1 622 885	1 539 730
Årsresultat etter minoritetsinteresser		1 622 885	1 539 730
Totalresultat		1 622 885	1 539 730
Overføringer og disponeringer			



Resultatregnskap

Beløp i: NOK	Note	2022	2021
Avsatt til annen egenkapital		1 622 885	1 539 730
Sum overføringer og disponeringer		1 622 885	1 539 730



Balanse

Beløp i: NOK	Note	2022	2021
BALANSE - EIENDELER			
Anleggsmidler			
Immaterielle eiendeler			
Utvikling	8		
Utsatt skattefordel	6		
Varige driftsmidler			
Tomter, bygninger o.a. fast eiendom	4		
Maskiner og anlegg	4		
Skip og flytende installasjoner	4		
Driftsløsøre, inventar o.a. utstyr	4		
Sum varige driftsmidler	4		
Finansielle anleggsmidler			
Investeringer i aksjer og andeler			15 000
Andre langsiktige fordringer	9		
Sum finansielle anleggsmidler			15 000
Sum anleggsmidler		0	15 000
Omløpsmidler			
Varer			
Sum varer	10	29 386 897	8 208 998
Fordringer			
Kundefordringer	8	15 726 436	26 387 556
Andre kortsiktige fordringer	9	65 438	305 299
Konsernfordringer	11, 11	619 567	313 221
Sum fordringer	9	16 411 440	27 006 076
Bankinnskudd, kontanter og lignende			
Bankinnskudd, kontanter o.l.	12	975 161	359 452
Sum bankinnskudd, kontanter og lignende		975 161	359 452
Sum omløpsmidler		46 773 499	35 574 526



Balanse

Beløp i: NOK	Note	2022	2021
SUM EIENDELER		46 773 499	35 589 526
BALANSE - EGENKAPITAL OG GJELD			
Egenkapital			
Innskutt egenkapital			
Aksjekapital	13	5 281 188	5 281 188
Overkurs		40 402 665	40 402 665
Sum innskutt egenkapital		45 683 853	45 683 853
Opptjent egenkapital			
Annen egenkapital		-35 661 367	-37 284 252
Sum opptjent egenkapital		-35 661 367	-37 284 252
Sum egenkapital	7	10 022 486	8 399 601
Gjeld			
Langsiktig gjeld			
Pensjonsforpliktelser	5	234 180	254 144
Utsatt skatt	6		
Andre avsetninger for forpliktelser		783 000	450 000
Sum avsetninger for forpliktelser		1 017 180	704 144
Annen langsiktig gjeld			
Gjeld til kredittinstitusjoner	9		
Langsiktig konserngjeld	9		
Sum langsiktig gjeld		1 017 180	704 144
Kortsiktig gjeld			
Gjeld til kredittinstitusjoner	8	10 584 580	10 908 020
Leverandørgjeld	11	1 541 033	5 687 413
Betalbar skatt	6		
Skyldig offentlige avgifter		743 016	1 104 922
Kortsiktig konserngjeld	11	13 979 165	7 753 032
Annen kortsiktig gjeld	14	8 886 038	1 032 394
Sum kortsiktig gjeld		35 733 833	26 485 781



Balanse

Beløp i: NOK	Note	2022	2021
Sum gjeld		36 751 013	27 189 925
SUM EGENKAPITAL OG GJELD		46 773 499	35 589 526
POSTER UTENOM BALANSEN			
Garantistillelser	8		
Pantstillelser	8		



Brønnøysundregistrene

ÅRSREGNSKAP FOR REGNSKAPSÅRET 2022 - GENERELL INFORMASJON

Journalnummer: 2023 565109

Enheten

Organisasjonsnummer: 938 097 119
Organisasjonsform: Aksjeselskap
Foretaksnavn: CYCLEUROPE NORGE AS
Forretningsadresse: Ole Deviks vei 14
0666 OSLO

Regnskapsår

Årsregnskapets periode: 01.01.2022 - 31.12.2022

Konsern

Morselskap i konsern: Nei

Regnskapsregler

Regler for små foretak benyttet: Ja
Benyttet ved utarbeidelsen av
årsregnskapet til selskapet: Regnskapslovens alminnelige regler

Årsregnskapet fastsatt av kompetent organ

Bekreftet av representant for selskapet: Lars Nordberg
Dato for fastsettelse av årsregnskapet: 21.03.2023

Grunnlag for avgivelse

År 2022: Årsregnskap er elektronisk innlevert.
År 2021: Tall er hentet fra elektronisk innlevert årsregnskap fra 2022.

Det er ikke krav til at årsregnskapet m.v. som sendes til Regnskapsregisteret er undertegnet. Kontrollen på at dette er utført ligger hos revisor/enhetens øverste organ. Sikkerheten ivaretas ved at innsender har rolle/rettighet for innsending av årsregnskapet via Altinn, og ved at det bekreftes at årsregnskapet er fastsatt av kompetent organ.

Brønnøysundregistrene, 10.07.2023



Organisasjonsnr: 938 097 119
CYCLEUROPE NORGE AS

RESULTATREGNSKAP

Beløp i: NOK	Note	2022	2021
RESULTATREGNSKAP			
Inntekter			
Salgsinntekt	2	68 261 127	69 867 879
Annen driftsinntekt		1 000 000	
Sum inntekter		69 261 127	69 867 879
Kostnader			
Varekostnad		45 584 438	51 371 433
Lønnskostnad	3	7 515 068	7 382 336
Avskrivning av driftsmidler og immaterielle eiendeler	4		10 000
Annen driftskostnad	3	13 787 497	9 300 163
Sum kostnader		66 887 002	68 063 932
Driftsresultat		2 374 124	1 803 947
Finansinntekter og finanskostnader			
Annen renteinntekt		34 478	19 278
Sum finansinntekter		34 478	19 278
Verdireduksjon			
markedsbaserte omløpsmidler		154	75
Annen rentekostnad	5	785 564	283 420
Sum finanskostnader		785 718	283 495
Netto finans		-751 239	-264 217
Ordinært resultat før skattekostnad			
Skattekostnad på resultat	6	1 622 885	1 539 730
Ordinært resultat etter skattekostnad		1 622 885	1 539 730
Årsresultat	7	1 622 885	1 539 730
Årsresultat etter minoritetsinteresser		1 622 885	1 539 730
Totalresultat		1 622 885	1 539 730
Overføringer og disponeringer			
Avsatt til annen egenkapital		1 622 885	1 539 730
Sum overføringer og disponeringer		1 622 885	1 539 730



Organisasjonsnr: 938 097 119
CYCLEUROPE NORGE AS

BALANSE

<u>Beløp i: NOK</u>	<u>Note</u>	<u>2022</u>	<u>2021</u>
BALANSE - EIENDELER			
Anleggsmidler			
Immaterielle eiendeler			
Utvikling	8		
Utsatt skattefordel	6		
Varige driftsmidler			
Tomter, bygninger o.a. fast eiendom	4		
Maskiner og anlegg	4		
Skip og flytende installasjoner	4		
Driftsløsøre, inventar o. a. utstyr	4		
Sum varige driftsmidler	4		
Finansielle anleggsmidler			
Investeringer i aksjer og andeler			15 000
Andre langsiktige fordringer	9		
Sum finansielle anleggsmidler			15 000
Sum anleggsmidler		0	15 000
Omløpsmidler			
Varer			
Sum varer	10	29 386 897	8 208 998
Fordringer			
Kundefordringer	8	15 726 436	26 387 556
Andre kortsiktige fordringer	9	65 438	305 299
Konsernfordringer	11, 11	619 567	313 221
Sum fordringer	9	16 411 440	27 006 076
Bankinnskudd, kontanter og lignende			
Bankinnskudd, kontanter o. l.	12	975 161	359 452
Sum bankinnskudd, kontanter og lignende		975 161	359 452
Sum omløpsmidler		46 773 499	35 574 526
SUM EIENDELER		46 773 499	35 589 526



BALANSE - EGENKAPITAL OG GJELD

Egenkapital

Innskutt egenkapital

Aksjekapital	13	5 281 188	5 281 188
Overkurs		40 402 665	40 402 665
Sum innskutt egenkapital		45 683 853	45 683 853

Opptjent egenkapital

Annen egenkapital		-35 661 367	-37 284 252
Sum opptjent egenkapital		-35 661 367	-37 284 252

Sum egenkapital	7	10 022 486	8 399 601
------------------------	----------	-------------------	------------------

Gjeld

Langsiktig gjeld

Pensjonsforpliktelser	5	234 180	254 144
Utsatt skatt	6		
Andre avsetninger for forpliktelser		783 000	450 000
Sum avsetninger for forpliktelser		1 017 180	704 144

Annen langsiktig gjeld

Gjeld til kredittinstitusjoner	9		
Langsiktig konserngjeld	9		
Sum langsiktig gjeld		1 017 180	704 144

Kortsiktig gjeld

Gjeld til kredittinstitusjoner	8	10 584 580	10 908 020
Leverandørgjeld	11	1 541 033	5 687 413
Betalbar skatt	6		
Skyldig offentlige avgifter		743 016	1 104 922
Kortsiktig konserngjeld	11	13 979 165	7 753 032
Annen kortsiktig gjeld	14	8 886 038	1 032 394
Sum kortsiktig gjeld		35 733 833	26 485 781

Sum gjeld		36 751 013	27 189 925
------------------	--	-------------------	-------------------

SUM EGENKAPITAL OG GJELD		46 773 499	35 589 526
---------------------------------	--	-------------------	-------------------

POSTER UTENOM BALANSEN

Garantistillelser	8		
Pantstillelser	8		



Organisasjonsnr: 938 097 119
CYCLEUROPE NORGE AS

NOTEOPPLYSNINGER - SELSKAP - alle poster oppgitt i hele tall

Note

Antall årsverk i regnskapsåret
7.00

<u>Sum</u>	<u>Beløp</u>
<u>Balanseført verdi 31.12.</u>	<u>Varige driftsmidler Immaterielle eiend.</u>

Konsernregnskap

Morselskapet sitt navn

Forretningskontor for morselskapet

Begrunnelse for at datterselskap er utelatt fra konsolideringen

<u>Samlet beløp - tilknyttet selskap</u>	<u>Årets</u>	<u>Fjorårets</u>
--	--------------	------------------

<u>Samlet beløp - foretak i samme konsern</u>	<u>Årets</u>	<u>Fjorårets</u>
---	--------------	------------------

<u>Samlet beløp - foretak i samme konsern</u>	<u>Årets</u>	<u>Fjorårets</u>
---	--------------	------------------

<u>Samlet beløp - felles kontrollert virksomhet</u>	<u>Årets</u>	<u>Fjorårets</u>
---	--------------	------------------

<u>Pantstillelse</u>	<u>Beløp</u>
----------------------	--------------

<u>Beholdning av egne aksjer</u>	<u>Antall</u>	<u>Pålydende</u>	<u>Andel av aksjek.</u>
----------------------------------	---------------	------------------	-------------------------



Årsregnskap 2022 Cycleurope Norge AS

Resultatregnskap
Balanse
Noter til regnskapet

Org.nr.: 938 097 119

63
CF
JS



Resultatregnskap

Cycleurope Norge AS

Driftsinntekter og driftskostnader	Note	2022	2021
Salgsinntekt	2	68 261 127	69 867 879
Annen driftsinntekt		1 000 000	0
Sum driftsinntekter		69 261 127	69 867 879
Varekostnad		45 584 438	51 371 433
Lønnskostnad	3	7 515 068	7 382 336
Avskrivning av driftsmidler og immaterielle eiendeler	4	0	10 000
Annen driftskostnad	3	13 787 497	9 300 163
Sum driftskostnader		66 887 002	68 063 932
Driftsresultat		2 374 124	1 803 947
Finansinntekter og finanskostnader			
Annen renteinntekt		34 478	19 278
Verdireduksjon markedsbaserte omløpsmidler		154	75
Rentekostnad til tilknyttet selskap		354 093	51 069
Annen rentekostnad	5	431 471	232 350
Resultat av finansposter		-751 239	-264 217
Resultat før skattekostnad		1 622 885	1 539 730
Resultat		1 622 885	1 539 730
Årsresultat	7	1 622 885	1 539 730
Overføringer			
Avsatt til annen egenkapital		1 622 885	1 539 730
Sum overføringer		1 622 885	1 539 730

Cycleurope Norge AS

Side 2

Handwritten initials and marks, including "CE" and "K".



Balanse

Cycleurope Norge AS

Elendeler	Note	2022	2021
Værdige driftsmidler			
Finansielle anleggsmidler			
Investeringer i aksjer og andeler		0	15 000
Sum finansielle anleggsmidler		0	15 000
Sum anleggsmidler		0	15 000
Omløpsmidler			
Lager av varer og annen beholdning	10	29 386 897	8 208 998
Fordringer			
Kundefordringer	8	15 726 436	26 387 556
Kundefordringer konsern	11	356 161	0
Andre kortsiktige fordringer	9	65 438	305 299
Konsernfordringer	11	263 406	313 221
Sum fordringer	9	16 411 440	27 006 076
Bankinnskudd, kontanter o.l.	12	975 161	359 452
Sum omløpsmidler		46 773 499	35 574 526
Sum elendeler		46 773 499	35 589 526

Cycleurope Norge AS

Side 3

64

AF
N




Balanse


Cycleurope Norge AS


Egenkapital og gjeld	Note	2022	2021
Egenkapital			
Innskutt egenkapital			
Aksjekapital	13	5 281 188	5 281 188
Overkurs		40 402 665	40 402 665
Sum innskutt egenkapital		45 683 853	45 683 853
Oppført egenkapital			
Annen egenkapital		-35 661 367	-37 284 252
Sum oppført egenkapital		-35 661 367	-37 284 252
Sum egenkapital	7	10 022 486	8 399 601
Gjeld			
Avsetning for forpliktelser			
Pensjonsforpliktelser	5	234 180	254 144
Andre avsetninger for forpliktelser		783 000	450 000
Sum avsetning for forpliktelser		1 017 180	704 144
Kortsiktig gjeld			
Gjeld til kredittinstitusjoner	8	10 584 580	10 908 020
Leverandørgjeld	11	1 541 033	5 687 413
Skyldig offentlige avgifter		743 016	1 104 922
Konserngjeld	11	13 979 165	7 753 032
Annen kortsiktig gjeld	14	8 886 038	1 032 394
Sum kortsiktig gjeld		35 733 833	26 485 781
Sum gjeld		36 751 013	27 189 925
Sum egenkapital og gjeld		46 773 499	35 589 526


Oslo, 21/3-23

Styret i Cycleurope Norge AS


Glenn Paul Nygren
styremedlem


Kenneth Syvertsen
styremedlem


Tony Erik Saverio Grimaldi
styreleder


Lars Nordberg
daglig leder

Cycleurope Norge AS

Side 4



Note 1 Regnskapsprinsipper

Årsregnskapet er satt opp i samsvar med regnskapsloven herunder - god regnskapsskikk for små foretak.

Valuta

Pengeposter i utenlandsk valuta vurderes iht. kursen ved regnskapsårets slutt. Selskapet sikrer deler av sitt innkjøp med terminkontrakter, leverandørgjeld som er sikret bokføres til sikringskurs.

Driftsinntekter

Inntektsføring ved salg av varer skjer på leveringstidspunktet. Tjenester inntektsføres etter hvert som de leveres.

Skatt

Skattekostnaden i resultatregnskapet omfatter både periodens betalbare skatt og endring i utsatt skatt. Utsatt skatt er beregnet med 22 % på grunnlag av de midlertidige forskjeller som eksisterer mellom regnskapsmessige og skattemessige verdier, samt ligningsmessig underskudd til frømføring ved utgangen av regnskapsåret. Skatteøkende og skattereduserende midlertidige forskjeller som reverserer eller kan reverseres i samme periode er ullignet og nettoført.

Klassifisering og vurdering av omløpsmidler

Omløpsmidler og kortsiktig gjeld omfatter normalt poster som forfaller til betaling innen ett år etter balansedagen, samt poster som knytter seg til varekretsløpet. Omløpsmidler vurderes til laveste verdi av anskaffelseskost og virkelig verdi.

Varer

Varer er vurdert til det laveste av anskaffelseskost og netto salgsverdi.

Fordringer

Kundefordringer og andre fordringer oppføres til pålydende etter fradrag for avsetning til forventet tap. Avsetning til tap gjøres på grunnlag av en individuell vurdering av de enkelte fordringene. I tillegg gjøres det for øvrige kundefordringer en uspesifisert avsetning for å dekke antatt tap.

Pensjoner

Ytelsesbaserte pensjonsordninger vurderes til nåverdien av de fremtidige pensjonsytelser som regnskapsmessig anses oppjent på balansedagen. Pensjonsmidler vurderes til virkelig verdi. Endring i ytelsesbaserte pensjonsforpliktelsener som skyldes endringer i pensjonsplaner, fordeles over antatt gjennomsnittlig gjenværende opptjeningstid. Akkumulert virkning av estimatendringer og endringer i finansielle og aktuarielle forutsetninger (aktuarielle gevinster og tap) under 10 % av det som er størst av pensjonsforpliktelsene og pensjonsmidlene ved begynnelsen av året innregnes ikke. Når den akkumulerte virkningen er over 10%-grensen ved årets begynnelse, resultatføres det overskytende over antatt gjennomsnittlig gjenværende opptjeningstid. Periodens netto pensjonskostnad klassifiseres som lønns- og personalkostnader.

Innskuddsbaserte pensjonsordninger kostnadsføres løpende med det beløp selskapet yter til den enkelte ansattes innskuddsordning.

Leasing / leieavtaler

Det skilles mellom finansiell leasing og operasjonell leasing basert på en konkret vurdering av den enkelte leasingavtale. Med finansiell leasing menes avtaler der leietaker overtar vesentligste av fordeler og risiko forbundet med å eie driftsmiddelet. Finansielt leaseede driftsmidler aktiveres og avskrives som ordinære anleggsmidler, mens leasingavtalens betalingsforpliktelse behandles som langsiktige rentebærende lån. Operasjonell leasing regnskapsføres som ordinær driftskostnad. For regnskapsåret 2022 har selskapet ingen finansielle leasingavtaler.

Fortsatt drift

Selskapets likviditetsbehov dekkes gjennom bankkreditter med grunnlag i factoringavtale og pant i selskapets kundefordringer samt fordeling av konsernkreditter fra morselskapet. Under forutsetning om at denne ordningen vedvarer så vurderes likviditetstilgangen som tilfredsstillende.

Cycleurope Norge AS

Side 5



Virksomheten gir gode forutsetninger for positive resultater og kontantstrøm for 2023. Styret mener derfor, i samsvar med regnskapsloven §3-3 at grunnlaget for fortsatt drift er til stede og regnskapet for 2022 er satt opp under denne forutsetning. Styret mener at årsregnskapet gir et rettviseende bilde av selskapets eiendeler og gjeld, finansielle stilling og resultat

Note 2 Salgsinntekter

	2022	2021
Geografisk fordeling		
Norge	68 261 127	69 891 626
Sum	68 261 127	69 891 626

Note 3 Lønnskostnader og ytelser, godtgjørelser til daglig leder, styret og revisor

Lønnskostnader	2022	2021
Lønninger	5 782 552	5 706 170
Arbeidsgiveravgift	1 222 624	1 191 725
Andre ytelser	509 892	484 441
Sum	7 515 068	7 382 336

Selskapet har i 2022 sysselsatt 7 årsverk.

Revisjonshonorar

	2022	2021
Lovpålagt revisjon	191 764	120 000
Andre tjenester	0	41 845
Sum	191 764	161 845

Merverdiavgift er ikke inkludert i revisjonshonoraret.

Note 4 Anleggsmidler

	Driftslevere, inventar ol.	Sum
Anskaffelseskost pr. 01.01.22	2 248 890	2 248 890
= Anskaffelseskost 31.12.22	2 248 890	2 248 890
Akkumulerte avskrivninger 31.12.22	2 248 890	2 248 890
= Bokført verdi 31.12.22	0	0

Økonomisk levetid
Avskrivningsplan

3-10 år
Lineær



Note 5 Pensjon

Selskapet er pliktig til å ha tjenestepensjonsordning etter lov om obligatorisk tjenestepensjon. Selskapets pensjonsordning tilfredsstiller kravene i denne lov. Selskapet har pensjonsordning som omfatter i alt 8 yrkesaktive og 14 pensjonister. Ordningen gir rett til definerte fremtidige ytelser. Disse er i hovedsak avhengig av antall opptjeningsår, lønnsnivå ved oppnådd pensjonsalder og størrelsen på ytelsene fra folketrygden. Forpliktelsen er dekket gjennom et forsikringsselskap. Det er i tillegg inngått avtale om avtalefestet pensjon (AFP).

	2022	2021
Rentekostnad av pensjonsforpliktelse	4 127	13 991
Netto pensjonskostnad	4 127	13 991

	2022	2021
Beregnete pensjonsforpliktelser sikrede planer	-234 180	-254 144
Netto beregnet pensjons (forpliktelse)/-midler sikrede planer	-234 180	-254 144

Økonomiske forutsetninger	2022	2021
Diskonteringsrente	1,50 %	1,50 %
Forventet avkastning pensjonsmidler	2,40 %	0,00%
Forventet lønnsregulering	2,50 %	2,00%
Årlig forventet reg. av pensjoner under utbetaling	0,00 %	0,00 %
Forventet pensjonsregulering	0,00 %	0,00 %
Forventet G-regulering	2,25 %	2,25%

De aktuariemessige forutsetningen er basert på vanlige benyttede forutsetninger innen forsikring når det gjelder demografiske faktorer (K2013).

Selskapet har gått over fra ytelsesbasert pensjon til innskuddsbasert pensjon for sine nåværende ansatte. Denne overholder loven om obligatorisk tjenestepensjon.



Note 6 Skatt

Årets skattekostnad	2022	2021
Resultatført skatt på ordinært resultat:		
Betalbar skatt	0	0
Endring i utsatt skattefordel	0	0
Skattekostnad ordinært resultat	0	0

Skattepliktig inntekt:		
Resultat før skatt	1 622 885	1 539 730
Permanente forskjeller	15 599	958
Endring i midlertidige forskjeller	572 563	1 107 773
Anvendelse av fremførbart underskudd	-2 211 047	-2 648 461
Skattepliktig inntekt	0	0

Betalbar skatt i balansen:		
Betalbar skatt på årets resultat	0	0
Sum betalbar skatt i balansen	0	0

Beregning av effektiv skattesats		
Resultat før skatt	1 622 885	1 539 730
Beregnet skatt av resultat før skatt	357 035	338 741
Skatteeffekt av permanente forskjeller	3 432	211
Sum	360 466	338 951
Effektiv skattesats	22,2 %	22,0 %

Skatteeffekten av midlertidige forskjeller og underskudd til fremføring som har gitt opphav til utsatt skatt og utsatte skattefordeler, spesifisert på typer av midlertidige forskjeller

	2022	2021	Endring
Varige driftsmidler	-499 246	-627 519	-128 273
Varebeholdning	-2 434 800	-2 047 000	387 800
Fordringer	-200 000	-200 000	0
Avsetninger mv	-783 000	-450 000	333 000
Pensjonspremie/- forpliktelse	-234 180	-254 144	-19 964
Sum	-4 151 226	-3 578 663	572 563
Akkumulert fremførbart underskudd	-197 483 761	-199 694 808	-2 211 047
Inngår ikke i beregningen av utsatt skatt	201 634 987	203 273 471	1 638 484
Utsatt skattefordel (22 %)	0	0	0

I henhold til god regnskapsskikk balanseføres ikke utsatt skattefordel.



Note 7 Egenkapital

	Aksjekapital	Overkurs	Udekket tap	Sum egenkapital
Egenkapital pr. 01.01.2022	5 281 188	40 402 665	-37 284 252	8 399 601
Årets resultat			1 622 885	1 622 885
Pr. 31.12.2022	5 281 188	40 402 665	-35 661 367	10 022 486

Note 8 Pantstillelser og garantier

	2022	2021
Pantsikret gjeld		
Kassekreditt	10 584 580	10 908 020
Sikret i panteobjektet med bokførte verdier		
Kundefordringer	15 726 436	26 387 556

Bevilget beløp på kassekreditten utgjør NOK 22 900 000 per 31.12.2022.

Note 9 Fordringer og gjeld

Det eksisterer ikke fordringer med forfall senere enn ett år eller annen gjeld med forfall senere enn fem år.

Note 10 Varer

	2022	2021
Varer for videresalg	24 885 262	14 423 893
Avsetning for ukurans	-2 462 000	-2 047 000
Sum	22 423 262	12 376 893

Note 11 Mellomværende med selskap i samme konsern og tilknyttet selskap

	2022	2021
Transaksjoner		
Varekjøp	42 803 260	45 617 381
Fordringer		
Kundefordring konsern	356 161	0
Gjeld		
Leverandørgjeld	-327 402	-5 130 410
Fordring/-Gjeld mot Cycleurope AB (konsernkonto)	-13 715 759	-7 411 819
Sum	-14 043 161	-12 542 229

Det benyttes et konsernkontosystem i Danske Bank hvor Cycleurope AB i henhold til avtalen er konsernkontoinnhaver. Saldo på bankkonto som er knyttet opp mot denne avtalen er klassifisert som mellomværende mot Cycleurope AB i balansen.



Note 12 Bankinnskudd

Selskapet har en skattetrekkkonto på kr 389 092. Per 31.12.2022 utgjør skyldig skattetrekk kr 389 092.

Note 13 Aksjekapital og aksjonærinformasjon

Aksjekapitalen består av:

	Antall	Pålydende	Balanseført
Ordinære aksjer	40 009	132	5 281 188

Eierforhold

Cycleurope AB eier samtlige aksjer i selskapet og har 100% stemmeandel.

Note 14 Annen kortsiktig gjeld

	2022	2021
Varer mottatt ikke fakturert	6 936 435	0
Påløpte, ikke fakturerte kostnader	1 037 375	114 490
Skyldig lønn, feriepenger med mer	812 228	797 904
Annet	100 000	120 000
Sum	8 886 038	1 032 394



KPMG AS
Sørkedalsveien 6
P.O. Box 7000 Majorstuen
N-0306 Oslo

Telephone +47 45 40 40 63
Internet www.kpmg.no
Enterprise 935 174 627 MVA

Til generalforsamlingen i Cycleurope Norge AS

Uavhengig revisors beretning

Konklusjon

Vi har revidert årsregnskapet for Cycleurope Norge AS som består av balanse per 31. desember 2022, resultatregnskap for regnskapsåret avsluttet per denne datoen og noter til årsregnskapet, herunder et sammendrag av viktige regnskapsprinsipper.

Etter vår mening

- oppfyller årsregnskapet gjeldende lovkrav, og
- gir årsregnskapet et rettvisende bilde av selskapets finansielle stilling per 31. desember 2022, og av dets resultater for regnskapsåret avsluttet per denne datoen i samsvar med regnskapslovens regler og god regnskapsskikk i Norge.

Grunnlag for konklusjonen

Vi har gjennomført revisjonen i samsvar med International Standards on Auditing (ISA-ene). Våre oppgaver og plikter i henhold til disse standardene er beskrevet nedenfor under *Revisors oppgaver og plikter ved revisjonen av årsregnskapet*. Vi er uavhengige av selskapet i samsvar med kravene i relevante lover og forskrifter i Norge og International Code of Ethics for Professional Accountants (inkludert internasjonale uavhengighetsstandarder) utstedt av International Ethics Standards Board for Accountants (IESBA-reglene), og vi har overholdt våre øvrige etiske forpliktelser i samsvar med disse kravene. Innhentet revisjonsbevis er etter vår vurdering tilstrekkelig og hensiktsmessig som grunnlag for vår konklusjon.

Styrets og daglig leders ansvar for årsregnskapet

Styret og daglig leder (ledelsen) er ansvarlige for å utarbeide årsregnskapet og for at det gir et rettvisende bilde i samsvar med regnskapslovens regler og god regnskapsskikk i Norge. Ledelsen er også ansvarlig for slik internkontroll som den finner nødvendig for å kunne utarbeide et årsregnskap som ikke inneholder vesentlig feilinformasjon, verken som følge av misligheter eller utilsiktede feil.

Ved utarbeidelsen av årsregnskapet må ledelsen ta standpunkt til selskapets evne til fortsatt drift og opplyse om forhold av betydning for fortsatt drift. Forutsetningen om fortsatt drift skal legges til grunn for årsregnskapet så lenge det ikke er sannsynlig at virksomheten vil bli avvirket.

Revisors oppgaver og plikter ved revisjonen av årsregnskapet

Vårt mål er å oppnå betryggende sikkerhet for at årsregnskapet som helhet ikke inneholder vesentlig feilinformasjon, verken som følge av misligheter eller utilsiktede feil, og å avgi en revisjonsberetning som inneholder vår konklusjon. Betryggende sikkerhet er en høy grad av sikkerhet, men ingen garanti for at en revisjon utført i samsvar med ISA-ene, alltid vil avdekke vesentlig feilinformasjon. Feilinformasjon kan oppstå som følge av misligheter eller utilsiktede feil. Feilinformasjon er å anse som vesentlig dersom den enkeltvis eller samlet med rimelighet kan forventes å påvirke de økonomiske beslutningene som brukerne foretar på grunnlag av årsregnskapet.

Offices in:

© KPMG AS, a Norwegian limited liability company and a member firm of the KPMG global organization of independent member firms affiliated with KPMG International Limited, a private English company limited by guarantee. All rights reserved.

Statsautoriserte revisorer - medlemmer av Den norske Revisorforening

Oslo	Elverum	Mo i Rana	Tromsø
Alta	Finnsnes	Molde	Trondheim
Arendal	Hamar	Sandefjord	Tynset
Bergen	Haugesund	Stavanger	Ulsteinvik
Bode	Knarvik	Stord	Ålesund
Drammen	Kristiansand	Straume	

Penneo document key: KXLOP-QQA8E-MGVY66-A6NLU-JNIIU-DUOZL



Som del av en revisjon i samsvar med ISA-ene, utøver vi profesjonelt skjønn og utviser profesjonell skepsis gjennom hele revisjonen. I tillegg:

- identifiserer og vurderer vi risikoen for vesentlig feilinformasjon i regnskapet, enten det skyldes misligheter eller utilsiktede feil. Vi utformer og gjennomfører revisjonshandlinger for å håndtere slike risikoer, og innhenter revisjonsbevis som er tilstrekkelig og hensiktsmessig som grunnlag for vår konklusjon. Risikoen for at vesentlig feilinformasjon som følge av misligheter ikke blir avdekket, er høyere enn for feilinformasjon som skyldes utilsiktede feil, siden misligheter kan innebære samarbeid, forfalskning, bevisste utelatelser, uriktige fremstillinger eller overstyring av internkontroll.
- opparbeider vi oss en forståelse av intern kontroll som er relevant for revisjonen, for å utforme revisjonshandlinger som er hensiktsmessige etter omstendighetene, men ikke for å gi uttrykk for en mening om effektiviteten av selskapets interne kontroll.
- evaluerer vi om de anvendte regnskapsprinsippene er hensiktsmessige og om regnskapsestimatene og tilhørende noteopplysninger utarbeidet av ledelsen er rimelige.
- konkluderer vi på om ledelsens bruk av fortsatt drift-forutsetningen er hensiktsmessig, og, basert på innhentede revisjonsbevis, hvorvidt det foreligger vesentlig usikkerhet knyttet til hendelser eller forhold som kan skape tvil av betydning om selskapets evne til fortsatt drift. Dersom vi konkluderer med at det eksisterer vesentlig usikkerhet, kreves det at vi i revisjonsberetningen henleder oppmerksomheten på tilleggsopplysningene i årsregnskapet, eller, dersom slike tilleggsopplysninger ikke er tilstrekkelige, at vi modifiserer vår konklusjon. Våre konklusjoner er basert på revisjonsbevis innhentet frem til datoen for revisjonsberetningen. Etterfølgende hendelser eller forhold kan imidlertid medføre at selskapet ikke kan fortsette driften.
- evaluerer vi den samlede presentasjonen, strukturen og innholdet i årsregnskapet, inkludert tilleggsopplysningene, og hvorvidt årsregnskapet gir uttrykk for de underliggende transaksjonene og hendelsene på en måte som gir et rettviseende bilde.

Vi kommuniserer med styret blant annet om det planlagte innholdet i og tidspunkt for revisjonsarbeidet og eventuelle vesentlige funn i revisjonen, herunder vesentlige svakheter i intern kontroll som vi avdekker gjennom revisjonen.

Oslo, 12. mai 2023
KPMG AS

Øivind Karlsen
Statsautorisert revisor
(elektronisk signert)

Penneo document key: CKLQP-QQA8E-MGYC6-A6NLU-JNIIU-DUOZL



PENNEO

Signaturene i dette dokumentet er juridisk bindende. Dokument signert med "Penneo"™ - sikker digital signatur.
De signerende parter sin identitet er registrert, og er listet nedenfor.

"Med min signatur bekrefter jeg alle datoer og innholdet i dette dokument."

Øivind Karlsen

Statsautorisert revisor

På vegne av: KPMG AS

Serienummer: 9578-5997-4-377389

IP: 80.232.xxx.xxx

2023-05-12 12:15:27 UTC



Penneo Dokumentnøkkel: CKLOP-QQA8E-MGVY6-A6NIU-JNIU-DUOZL

Dokumentet er signert digitalt, med **Penneo.com**. Alle digitale signatur-data i dokumentet er sikret og validert av den datamaskin-utregnede hash-verdien av det opprinnelige dokument. Dokumentet er låst og tids-stemplet med et sertifikat fra en betrodd tredjepart. All kryptografisk bevis er integrert i denne PDF, for fremtidig validering (hvis nødvendig).

Hvordan bekrefter at dette dokumentet er originalen?

Dokumentet er beskyttet av ett Adobe CDS sertifikat. Når du åpner dokumentet i

Adobe Reader, skal du kunne se at dokumentet er sertifisert av **Penneo e-signature service <penneo@penneo.com>**. Dette garanterer at innholdet i dokumentet ikke har blitt endret.

Det er lett å kontrollere de kryptografiske beviser som er lokalisert inne i dokumentet, med Penneo validator - <https://penneo.com/validator>