



## ÅRSREGNSKAPET FOR REGNSKAPSÅRET 2019 - GENERELL INFORMASJON

### Enheten

Organisasjonsnummer: 923 533 516  
Organisasjonsform: Aksjeselskap  
Foretaksnavn: MARSOL AS  
Forretningsadresse: c/o Marianne Solfjell  
Kismulvegen 202  
5243 FANA

### Regnskapsår

Årsregnskapets periode: 12.09.2019 - 31.12.2019

### Konsern

Morselskap i konsern: Nei

### Regnskapsregler

Regler for små foretak benyttet: Ja  
Benyttet ved utarbeidelsen av årsregnskapet til selskapet: Regnskapslovens alminnelige regler

### Årsregnskapet fastsatt av kompetent organ

Bekreftet av representant for selskapet: lepsoe@online.no  
Dato for fastsettelse av årsregnskapet: 21.08.2020

### Grunnlag for avgivelse

År 2019: Årsregnskapet er elektronisk innlevert  
År 2018: Tall er hentet fra elektronisk innlevert årsregnskap fra 2019

*Det er ikke krav til at årsregnskapet m.v. som sendes til Regnskapsregisteret er undertegnet. Kontrollen på at dette er utført ligger hos revisor/enhetens øverste organ. Sikkerheten ivaretas ved at innsender har rolle/rettighet for innsending av årsregnskapet via Altinn, og ved at det bekreftes at årsregnskapet er fastsatt av kompetent organ.*

Brønnøysundregistrene, 01.09.2021



## Resultatregnskap

Beløp i: NOK	Note	2019	2018
<b>RESULTATREGNSKAP</b>			
<b>Kostnader</b>			
Annen driftskostnad	2	11 977	
<b>Sum kostnader</b>		<b>11 977</b>	
<b>Driftsresultat</b>		<b>-11 977</b>	
<b>Finansinntekter og finanskostnader</b>			
Annen finansinntekt		3 535 228	
<b>Sum finansinntekter</b>		<b>3 535 228</b>	
<b>Netto finans</b>		<b>3 535 228</b>	
<b>Ordinært resultat før skattekostnad</b>		<b>3 523 251</b>	<b>0</b>
<b>Ordinært resultat etter skattekostnad</b>		<b>3 523 251</b>	<b>0</b>
<b>Årsresultat</b>		<b>3 523 251</b>	<b>0</b>
<b>Overføringer og disponeringer</b>			
Overføringer annen egenkapital	6	3 523 251	
<b>Sum overføringer og disponeringer</b>		<b>3 523 251</b>	



## Balanse

Beløp i: NOK	Note	2019	2018
<b>BALANSE - EIENDELER</b>			
<b>Anleggsmidler</b>			
<b>Immaterielle eiendeler</b>			
Sum anleggsmidler		0	0
<b>Omløpsmidler</b>			
<b>Varer</b>			
<b>Investeringer</b>			
Markedsbaserte aksjer	3	1 519 807	
Markedsbaserte obligasjoner	3	1 933 446	
Sum investeringer		3 453 253	
Bankinnskudd, kontanter og lignende			
Sum bankinnskudd, kontanter og lignende		99 998	
Sum omløpsmidler		3 553 251	0
<b>SUM EIENDELER</b>		<b>3 553 251</b>	<b>0</b>
<b>BALANSE - EGENKAPITAL OG GJELD</b>			
<b>Egenkapital</b>			
<b>Innskutt egenkapital</b>			
Aksjekapital	5, 6	30 000	
Sum innskutt egenkapital		30 000	
<b>Opptjent egenkapital</b>			
Annen egenkapital	6	3 523 251	
Sum opptjent egenkapital		3 523 251	
Sum egenkapital		3 553 251	0
Sum langsiktig gjeld		0	0



## Balanse

<b>Beløp i: NOK</b>	<b>Note</b>	<b>2019</b>	<b>2018</b>
Sum gjeld		0	0
<b>SUM EGENKAPITAL OG GJELD</b>		<b>3 553 251</b>	<b>0</b>



**Marsol AS**

---

## **Årsrapport for 2019**

- Årsregnskap**
- Resultatregnskap**
- Balanse**
- Noter**



**Marsol AS**

---

**Resultatregnskap 12.09-31.12**

	Note	2019
<b>Driftskostnader</b>		
Annen driftskostnad	2	<u>11 977</u>
Driftsresultat		<u>-11 977</u>
<b>Finansinntekter og finanskostnader</b>		
Annen finansinntekt		<u>3 535 228</u>
Ordinært resultat før skattekostnad		<u>3 523 251</u>
<b>Årsresultat</b>		<u><b>3 523 251</b></u>
<b>Overføringer og disponeringer</b>		
Overføringer annen egenkapital	6	<u>3 523 251</u>



**Marsol AS**

---

**Balanse pr. 31. desember**

	Note	2019
<b>Omløpsmidler</b>		
<i>Investeringer</i>		
Markedsbaserte aksjer	3	1 519 807
Markedsbaserte obligasjoner	3	1 933 446
Sum investeringer		<u>3 453 253</u>
Bankinnskudd, kontanter og lignende		<u>99 998</u>
Sum omløpsmidler		<u>3 553 251</u>
Sum eiendeler		<u>3 553 251</u>




**Marsol AS**


---

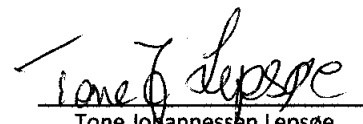
**Balanse pr. 31. desember**

	Note	2019
<b>Egenkapital</b>		
<i>Innskutt egenkapital</i>		
Aksjekapital	5, 6	30 000
Sum innskutt egenkapital		<u>30 000</u>
<i>Opptjent egenkapital</i>		
Annen egenkapital	6	3 523 251
Sum opptjent egenkapital		<u>3 523 251</u>
Sum egenkapital		<u>3 553 251</u>
Sum egenkapital og gjeld		<u>3 553 251</u>

31. desember 2019  
Bergen, 21. august 2020

  
Marianne Lepsøe Sølthjell  
Styreleder

  
Egil Friele Lepsøe  
Styremedlem

  
Tone Johannessen Lepsøe  
Styremedlem



## Marsol AS

---

### Noter til regnskapet for 2019

#### Note 1 - Regnskapsprinsipper

Årsregnskapet er satt opp i samsvar med regnskapslovens bestemmelser og god regnskapsskikk for små foretak.

##### *Klassifisering og vurdering av balanseposter*

Omløpsmidler og kortsiktig gjeld omfatter poster som forfaller til betaling innen ett år etter balansedagen, samt poster som knytter seg til varekretsløpet. Øvrige poster er klassifisert som anleggsmiddel/langsiktig gjeld.

Omløpsmidler vurderes til laveste av anskaffelseskost og virkelig verdi. Kortsiktig gjeld balanseføres til nominelt beløp på etableringstidspunktet.

Anleggsmidler vurderes til anskaffelseskost, men nedskrives til virkelig verdi ved verdifall som ikke forventes å være forbigående. Anleggsmidler med begrenset økonomisk levetid avskrives planmessig. Langsiktig gjeld balanseføres til nominelt beløp på etableringstidspunktet.

##### *Kortsiktige plasseringer*

Kortsiktige plasseringer (aksjer og andeler vurdert som omløpsmidler) vurderes til laveste av anskaffelseskost og virkelig verdi på balansedagen. Mottatt utbytte og andre utdelinger fra selskapene inntektsføres som annen finansinntekt.

##### *Skatter*

Skattekostnaden i resultatregnskapet omfatter både periodens betalbare skatt og endring i utsatt skatt. Utsatt skatt er beregnet med 22% på grunnlag av de midlertidige forskjeller som eksisterer mellom regnskapsmessige og skattemessige verdier, samt ligningsmessig underskudd til fremføring ved utgangen av regnskapsåret. Skatteøkende og skattereduserende midlertidige forskjeller som reverserer eller kan reversere i samme periode er utlignet og nettoført. Netto utsatt skattefordel balanseføres ikke i henhold til unntaksregelen for små foretak.

#### Note 2 - Lønnskostnader, antall ansatte og lån til ansatte

##### *Ytelser til ledende personer*

Selskapet har ingen ansatte. Det er ikke utbetalt noen godtgjørelse til styret i løpet av året.

Selskapet er ikke pliktig til å ha tjenestepensjonsordning etter lov om obligatorisk tjenestepensjon.

Selskapet har fravalgt revisjon og har derfor ingen kostnader knyttet til dette.

#### Note 3 - Aksjer og andeler i andre selskaper

Selskap	Bokført verdi
Aksjefond	1 519 807
Obligasjonsfond	1 933 446
Sum	<u>3 453 253</u>



## Marsol AS

---

### Noter til regnskapet for 2019

#### Note 4 - Skatt

Beregning av årets skattegrunnlag: 2019

Ordinært resultat før skattekostnad	3 523 251
Regnskapsmessig gev. realisasjon av aksjer og andre finansielle instrumenter	-3 532 059
Årets skattegrunnlag	<u>-8 808</u>

Oversikt over midlertidige forskjeller 2019

Akkumulert fremførbart underskudd før konsernbidrag	-8 808
Netto midlertidige forskjeller pr 31.12	-8 808
Forskjeller som ikke inngår i utsatt skatt/-skattefordel	-8 808
Sum	<u>0</u>

Utsatt skattefordel er ikke balanseført ihht unntaksregelen for små foretak.

#### Note 5 - Aksjekapital og aksjonærinformasjon

Aksjekapitalen består av:

	Antall	Pålydende	Balanseført
Ordinære aksjer	30	1 000	30 000

Oversikt over aksjonærene i selskapet pr. 31.12:

	Ordinære aksjer	Eierandel	Stemmeandel
Marianne Lepsøe Solfjell, Styreleder	30	100 %	100 %

#### Note 6 - Egenkapital

	Aksjekapital	Annen egenkapital	Sum
Årsresultat	0	3 523 251	3 523 251
Kontantinnskudd	30 000	0	30 000
Egenkapital 31.12.2019	<u>30 000</u>	<u>3 523 251</u>	<u>3 553 251</u>



**Marsol AS**

---

**Noter til regnskapet for 2019**

**Note 7 - Hendelser etter balansedagen**

Utbruddet av koronaviruset (COVID-19) kan medføre en potensiell langvarig reduksjon aktivitetsnivået i den norske og internasjonale økonomien. Dette vil kunne ha uheldige effekter på selskapets virksomhet, men omfanget og varigheten av disse effektene er fortsatt usikker og ikke kan forutsies nøyaktig på dette tidspunktet.

Selskapet overvåker nøye virkningen av det pågående COVID-19-utbruddet og vil iverksette tiltak som kreves for å minimere den negative innvirkningen på våre økonomiske resultater.