



ÅRSREGNSKAPET FOR REGNSKAPSÅRET 2022 - GENERELL INFORMASJON

Enheten

Organisasjonsnummer: 947 440 519
Organisasjonsform: Gjensidig forsikringselskap
Foretaksnavn: BUD OG HUSTAD FORSIKRING GJENSIDIG
Forretningsadresse: Assuransevegen 7
6430 BUD

Regnskapsår

Årsregnskapets periode: 01.01.2022 - 31.12.2022

Konsern

Morselskap i konsern: Nei

Regnskapsregler

Regler for små foretak benyttet: Nei
Benyttet ved utarbeidelsen av årsregnskapet til selskapet: Regnskapslovens alminnelige regler

Årsregnskapet fastsatt av kompetent organ

Bekreftet av representant for selskapet: Tore Nerland
Dato for fastsettelse av årsregnskapet: 04.05.2023

Grunnlag for avgivelse

År 2022: Årsregnskapet er elektronisk innlevert
År 2021: Tall er hentet fra elektronisk innlevert årsregnskap fra 2022

Det er ikke krav til at årsregnskapet m.v. som sendes til Regnskapsregisteret er undertegnet. Kontrollen på at dette er utført ligger hos revisor/enhetens øverste organ. Sikkerheten ivaretas ved at innsender har rolle/rettighet for innsending av årsregnskapet via Altinn, og ved at det bekreftes at årsregnskapet er fastsatt av kompetent organ.

Brønnøysundregistrene, 14.06.2024



Resultatregnskap

Beløp i: NOK	Note	2022	2021
TEKNISK REGNSKAP FOR SKADEFORSIKRING			
Opptjente bruttopremier	4,5	27 275 908	17 441 064
Sum premieinntekter for egen regning		27 275 908	17 441 064
Andre forsikringsrelaterte inntekter		207 763	236 307
Erstatningskostnader			
Brutto erstatningskostnader	5	29 333 366	14 058 441
Sum erstatningskostnader for egen regning		29 333 366	14 058 441
Forsikringsrelaterte driftskostnader			
Salgskostnader	6	-6 837 787	-7 099 718
Forsikringsrelaterte administrasjonskostnader inkl. provisjoner for mottatt gjenforsikring		7 839 246	8 537 967
Sum forsikringsrelaterte driftskostnader	5	1 001 459	1 438 249
Andre forsikringsrelaterte driftskostnader	8	344 712	491 047
Resultat av teknisk regnskap		-3 195 866	1 689 634
IKKE-TEKNISK REGNSKAP			
Netto Inntekter fra investeringer			
Renteinntekt og utbytte m.v. på finansielle eiendeler	7	8 740 860	7 040 138
Netto driftsinntekt fra eiendom		-102 772	-71 900
Verdiendringer på investeringer	11,12, 13	-20 174 184	26 975 845
Realisert gevinst og tap på investeringer		5 870 898	2 427 672
Administrasjonskostnader knyttet til investeringer, herunder rentekostnader	9	2 500 914	2 354 910
Sum netto inntekter fra investeringer		-8 166 112	34 016 845
Andre inntekter og kostnader			
Andre inntekter		641 273	173 150
Andre kostnader		19 583	13 639



Resultatregnskap

Beløp i: NOK	Note	2022	2021
Resultat av ikke-teknisk regnskap		-7 544 422	34 176 356
Resultat før skattekostnad		-10 740 288	35 865 990
Skattekostnad	25	259 236	1 572 171
Resultat før andre inntekter og kostnader		-10 999 524	34 293 819
Estimatendringer knyttet til ytelsesbaserte pensjonsordninger	3	1 485 243	-1 381 377
Skatt på andre inntekter og kostnader som ikke blir omklassifisert til resultatet	25	371 310	-345 345
Totalresultat		-9 885 591	33 257 787



Balanse

Beløp i: NOK	Note	2022	2021
BALANSE - EIENDELER			
Immaterielle eiendeler			
Andre immaterielle eiendeler	10b	1 553 000	1 498 400
Sum immaterielle eiendeler		1 553 000	1 498 400
Investeringer			
Eierbenyttet eiendom	10a	534 000	255 900
Bygninger og andre faste eiendommer		534 000	255 900
Datterforetak, tilknyttede foretak og felleskontrollerte foretak		0	0
Finansielle eiendeler som måles til amortisert kost		0	0
Aksjer og andeler (inkl. aksjer og andeler målt til kost)	11,12, 14	129 382 893	150 450 182
Rentebærende verdipapirer	13,14	60 591 616	61 753 664
Utlån og fordringer	13,14, 21	8 701 798	24 321 826
Andre finansielle eiendeler			
Finansielle eiendeler som måles til virkelig verdi		198 676 307	236 525 672
Sum investeringer		199 210 307	236 781 572
Gjenforsikringsandel av brutto forsikringsforpliktelser			
Gjenforsikringsandel av ikke opptjent bruttopremie			
Sum gjenforsikringsandel av brutto forsikringsforpliktelser		0	0
Fordringer			
Forsikringstakere	15	7 130 165	7 810 981
Fordringer i forbindelse med direkte forretninger		7 130 165	7 810 981
Andre fordringer			3 713
Sum fordringer		7 130 165	7 814 694
Andre eiendeler			
Anlegg og utstyr	10a	67 200	88 400
Kasse, bank	16,21	21 038 440	12 390 777
Eiendeler ved skatt	25	5 082 833	5 713 380
Sum andre eiendeler		26 188 473	18 192 557
Andre forskuddsbetalte kostnader og opptjente ikke mottatte	17	4 579 141	4 384 615



Balanse

Beløp i: NOK	Note	2022	2021
inntekter			
Sum forskuddsbetalte kostnader og opptjente ikke mottatte inntekter		4 579 141	4 384 615
SUM EIENDELER		238 661 086	268 671 838
EGENKAPITAL OG FORPLIKTELSER			
Innskutt egenkapital			
Selskapskapital		0	0
Sum innskutt egenkapital		0	0
Opptjent egenkapital			
Fond m.v.			
Avsetning til naturskadepital	23	12 987	13 825
Avsetning til garantiordningen	23	1 188 568	1 039 484
Annen opptjent egenkapital		199 229 395	209 263 233
Sum opptjent egenkapital		200 430 950	210 316 542
Sum egenkapital		200 430 950	210 316 542
Sum ansvarlig lånekapital m.v.		0	0
Brutto forsikringsforpliktelser			
Avsetning for ikke opptjent bruttopremie	22	1 308 290	971 431
Brutto erstatningsavsetning	22	8 742 964	5 951 955
Sum brutto forsikringsforpliktelser		10 051 254	6 923 386
Avsetninger for forpliktelser			
Pensjonsforpliktelser o.l.	3	18 837 382	21 045 997
Forpliktelser ved skatt			
Forpliktelser ved periodeskatt	25	484 818	1 589 616
Andre avsetninger for forpliktelser		4 300 000	8 100 000
Sum avsetninger for forpliktelser		23 622 200	30 735 613
Forpliktelser i forbindelse med direkte forsikring	18	2 391 570	17 794 006
Andre forpliktelser	19	1 263 616	2 003 128
Sum forpliktelser	14	3 655 186	19 797 134




Balanse

Beløp i: NOK	Note	2022	2021
Påløpte kostnader og mottatte ikke opptjente inntekter			
Andre påløpte kostnader og mottatte ikke opptjente inntekter	20	901 496	899 163
Sum påløpte kostnader og mottatte ikke opptjente inntekter		901 496	899 163
SUM EGENKAPITAL OG FORPLIKTELSER		238 661 086	268 671 838



ÅRSBERETNING OG REGNSKAP 2022



12 ÅR INNEN SJØFORSIKRING

BHE
BUD OG HUSTAD
FORSIKRING



INNHOOLD

	side
Innkalling til generalforsamling	2
Sakliste	2
Tillitsvalgte og administrasjon	3
Årsberetning	4
Nøkkeltall	7
Resultatregnskap	8
Balanse	10
Kontantstrømanalyse	13
Noter	14
Revisjonsberetning	29

INNKALLING

Ordinær generalforsamling etter vedtektenes § 2-8 avholdes

**Torsdag den 4. mai 2023, kl. 12.00 (registrering fra kl. 11.30)
Quality Hotel Grand Kristiansund, Bernstorffstredet 1, 6509
Kristiansund N**

Til behandling foreligger:

1. Konstituering
2. Årsberetning, resultatregnskap og balanse for 2022.
- Revisjonsberetning for 2022
3. Vurdere gjeninnføring av etterutligningsadgangen i vedtektene § 3-1
4. Valg av 4 styremedlemmer for 2 år
5. Valg av 4 varamedlemmer for 1 år
6. Valg av 2 medlemmer til Valgkomiteen
7. Valg av 1 varamedlem til Valgkomiteen
8. Fastsettelse av godtgjørelser til selskapets tillitsvalgte

**Etter ordinær generalforsamling inviteres det til foredrag «Havets sølv kystens gull»
ved Per Hålog Pedersen.**





TILLITSVALGTE OG ADMINISTRASJON

Styret

Styremedlemmer

(4 styremedlemmer på valg):

- **Janiche Sandvik, Nærøysund (nestleder)**
- **Eirin Beate Roaldsen, Eigersund**
- **Stig Arnfinn Myhre, Nærøysund**
- **Tormod Mahle, Hustadvika (ansatte sin representant)**

Remi Teistklubb, Hustadvika (styreleder)

John Oskar Gustad, Kristiansund

Synnøve Grinnen Ervik, Frøya

Trond Harald Iversen, Frøya

Varamedlemmer

(4 varamedlemmer på valg):

- **Varamedlem: Arnstein Næss, Smøla**
- **Varamedlem: Odd Marvin Nergård, Nærøysund**
- **Varamedlem: Jorun Husby Nekstad, Averøy**
- **Varamedlem: Anita Drågen, Hustadvika (ansatte sin representant)**

Valgkomite

Medlemmer valgkomiteen

(2 medlemmer på valg):

- **Arnfinn Arnøy, Klovereid**
- **Leif Arve Vinje, Aure**

Ivar Gustad, Averøy

Varamedlemmer valgkomiteen

(1 medlem på valg):

- **Remi Hatland, Rørvik**

Kolbjørn E Gården, Averøy

Nils Fanghol, Molde

- **På valg 2023**

Administrasjon pr. 31.12.22.

Ole Morten Sørvik, adm. dir.

Tormod Mahle

Tore Nerland

Malin Kleppen

Anita Drågen

Ingve Drågen

Årsberetning 2022

Bud og Hustad Forsikring er et frittstående gjensidig spesialselskap for sjø- og fiskeriforsikring etablert i 1910. Selskapet driver sin virksomhet i Norge.

At selskapet er gjensidig, betyr at forsikringstakerne er medlemmer og eiere av selskapet, og har direkte innflytelse på selskapets drift. Styret for selskapet velges av medlemmene på den årlige generalforsamlingen.

Det er i året avholdt 8 styremøter og behandlet 62 saker. Ordinær generalforsamling ble avholdt i Kristiansund 7. april 2022.

Selskapet har kontor på Bergset i Hustadvika kommune, samt en lokal representant i Rørvik.

Bud og Hustad Forsikring har en langsiktig strategisk samarbeidsavtale med Gjensidige Forsikring ASA. Samarbeidet fungerer slik at den risikoen som Bud og Hustad Forsikring ikke tar i egenregning, blir overført til Gjensidige Forsikring som koassuransse. Mannskapsforsikringer (pakkeforsikringen) er 100% dekket i Gjensidige Forsikring. Dette er en løsning som vi er svært tilfredse med, da det gir sikkerhet og langsiktighet for oss som selskap og for våre medlemmer.

Av den premien som blir avgitt til Gjensidige Forsikring, får våre medlemmer delta i Gjensidigestiftelsen sin utbyttepolitikk. I 2022 ble det utbetalt et utbytte på ca.12%. Denne kommer i tillegg til vår premierabatt som var på 9% av brutto kaskopremie.

Gjennom samarbeidet med Gjensidige Forsikring har Bud og Hustad Forsikring sine medlemmer tilgang til hele produktspekteret i Gjensidige Forsikring, slik at medlemmenes forsikringsbehov om ønskelig kan dekkes 100%.

Regnskapet

Selskapets totalresultat utgjør kr 9.885.591 i underskudd for 2022 mot kr 33.257.787 i overskudd i 2021. Hovedelementene for resultatet er blant annet høye erstatningskostnader, og krigen i Ukraina har hatt en stor negativ innvirkning på finansmarkedene.

Styret mener at årsregnskapet gir et rettviseende bilde av Bud og Hustad Forsikring sine eiendeler og gjeld, finansielle stilling og resultat. Årsregnskapet er utarbeidet under forutsetning av fortsatt drift av selskapet. Ellers er selskapets rammebetingelser for fremtidig drift ikke vesentlig endret.

Disponering av totalresultatet

Selskapets totalresultat på kr 9.885.591 i underskudd foreslås disponert slik:

Overført fra annen egenkapital	kr	9.885.591
Sum overføringer	kr	9.885.591

Opptjent egenkapital / Soliditet

Styret anser selskapets soliditet for god. Annen opptjent egenkapital er pr. 31.12.22 kr 199.229.395 mot kr 209.263.233 i 2021.

Myndighetenes Solvens minstekrav MCR er kr 41,211 mill. Selskapet har 483% egenkapital i forhold til myndighetenes minstekrav.

Skadeforsikringselskapenes garantiordning

Myndighetenes krav til denne avsetning er oppfylt og utgjør nå kr 1.188.568 pr. 31.12.22.

Premierabatt

For 2022 foreslår styret i Bud og Hustad Forsikring å dele ut premierabatt til sine medlemmer. Det er totalt avsatt kr 4.300.000, som utgjør 5% av brutto kaskopremie, for utdeling til selskapets medlemmer for 2022. Dette er i sin helhet ført som en reduksjon i premieinntekter for egen regning. Tilsvarende avsetning for 2021 utgjorde kr 8.100.000.

Premier og forsikringsbestand

Opptjent premie i 2022 kr 150.627.925 mot kr 136.714.946 i 2021. Dette er en økning på 10,18%. Endringen skyldes en positiv vekst i forsikringsporteføljen, og en generell premieøkning. Premie for egen regning i 2022 var brutto kr 31.575.908 mot brutto kr 25.541.064 i 2021. Dette er en økning på 23,63%. Premierabatt til forsikringstakere er ført som en reduksjon av premieinntekten for egen regning. Premierabatt for 2022 utgjør kr 4.300.000. Årets resultatførte netto premieinntekt for egen regning i 2022 er kr 27.275.908.

Samlet inntegnet forsikringssum var i 2022 kr 33.124.015.555 mot kr 28.923.807.392 i 2021, noe som tilsvarer en økning på 14,53%. Samlet inntegnet forsikringssum for egen regning i 2022 kr 4.622.673.770 mot kr 3.719.503.882 i 2021, en endring på 24,29%.

Antall fartøy forsikret pr. 31.12.22: 2125 fartøy, mot 2135 fartøy i 2021. En nedgang på 10 fartøy.

Premieinnbetalingen har også i 2022 vært meget god. Ved utgangen av året var utestående forfalt premie til betaling på direkte forretning kr 217.672. Dette utgjør 0,18% av de totale fakturerte premier for direkte forsikring i regnskapsåret.

Provisjonsinntektene utgjør i 2022 kr 13.361.534 mot kr 13.405.032 i 2021.

Havarier

Brutto betalte erstatninger i 2022 utgjør kr 93.271.765 mot kr 47.047.388 i 2021. Erstatningskostnader for egen regning i

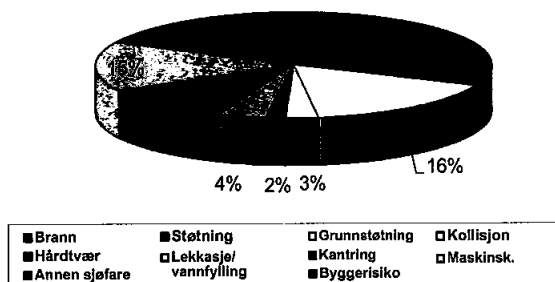


2022 kr 29.333.366 mot kr 14.058.441 i 2021. Det er registrert 5 totalforlis med en samlet kostnad på kr 20.490.160. Total skadeprosent for egenregning er 92,90% mot 55,05% i 2021.

Skadekostnadene fordeler seg slik:

Skade - hovedhendelse	2022	2021	2020	2019	2018
Brann/eksplosjon	22%	4%	10%	2%	16%
Støtning	9%	12%	19%	2%	7%
Grunnstøtning	16%	33%	21%	7%	58%
Kollisjon	3%	1%	3%	2%	2%
Hårdtvær	2%	4%	6%	1%	1%
Lekkasje/vannfylling	4%	12%	12%	5%	5%
Kantring	11%	5%	0%	0%	0%
Maskinskade	15%	18%	17%	70%	5%
Annen sjøfare	12%	5%	5%	3%	1%
Byggerisiko	6%	6%	7%	8%	5%

Totale skader 2022



Selskapet driver aktivt med skadeforebyggende arbeid. Det gis tilskudd til forskjellige tiltak. Videre driver selskapet med informasjon, både direkte til medlemmene og generelt.

Finansforvaltning

Selskapets finansielle eiendeler plasseres i henhold til vedtatt finans- og likviditetsstrategi. Over 90% av selskapets finansielle eiendeler er plassert som bankinnskudd, renteobligasjoner, enkeltaksjer, egenkapitalbevis og fond

Verdiendringer og realisert gevinst/tap på investeringer, samt gevinst/tap på finansielle eiendeler tilgjengelig for salg gir samlet sett et tap på kr 14.303.286 mot en gevinst på kr 29.403.517 i 2021.

Renteinntekter og utbytte på finansielle eiendeler utgjør totalt kr 8.740.860 i 2022 mot kr 7.040.138 i 2021.

Risikostyring

Styret har vedtatt prinsipper for risikostyring gjennom selskapets instruksverk, policy for risikostyring og internkontroll, og etablerte kontrollrutiner knyttet til

sentrale risikoområder.

Styret har gitt administrasjonen fullmakter innenfor bestemte rammer og risikoeksponering for de viktigste risikoområder.

Internkontrollen i selskapet er ivarettatt på en tilfredsstillende måte. Styret har gjennom året fått seg forelagt rapporter om internkontrollen i 2022.

Internrevisjonen har i h.h.t godkjent revisjonsplan utført fire internrevisjonsprosjekter i løpet av 2022. Styret har fått seg forelagt internrevisjonsrapportene for 2022.

Tegningsrisiko

Tegningsrisikoen knytter seg til tegning av risiko. I strategidokumentet for selskapet er det fastsatt at tegning av risiko skal skje etter sunne bedriftsøkonomiske prinsipper. Med de tiltak som selskapet har for inntegning og oppfølging av risikoer, vil vi til enhver tid ha rimelig god oversikt over risikoen for ekstraordinære skader og totaltap. Risikoen for uventede tap på forsikringskontrakter er svært lav.

Renterisiko

Renterisiko er risikoen for verdifall som følge av endringer i rentenivået. En stor del av selskapets investeringer er plassert i bank og rentebærende papirer og er derfor eksponert for endringer i rentenivået. Selskapets renterisiko anses som forholdsvis lav.

Kreditrisiko

Kreditrisiko er risiko for manglende oppgjør av fordring, utlån og obligasjonsplassering selskapet besitter. Selskapet har kreditrisiko i både sin finansportefølje og i selskapets ordinære forsikringsvirksomhet. Kredittrisikoen i selskapets finansportefølje er søkt redusert ved plasseringer i renteobligasjoner med moderat risiko. Kredittrisikoen anses som forholdsvis moderat i selskapets finansportefølje. Kredittrisikoen i selskapets ordinære forsikringsvirksomhet er i all hovedsak knyttet til manglende premieinnbetalinger fra kunder samt oppgjør fra koassurandør Gjensidige Forsikring ASA. Kredittrisikoen knyttet til dette anses som lav.

Likviditetsrisiko

Likviditetsrisikoen er knyttet til at selskapet ikke er i stand til å gjøre opp sine forpliktelser etter hvert som de forfaller til betaling. Selskapets finansportefølje er plassert slik at de aller fleste midlene kan være tilgjengelig for selskapet innen 1-4 dager. Oppgjør fra Gjensidige Forsikring ASA sin andel av skader avregnes kvartalsvis. For enkeltskader over 4 mill. kan hurtigere oppgjør kreves. Manglende oppgjør fra selskapets forsikringskunder har historisk vært lav, og forventes å være lav fremover, da kundenes forsikringsavtale etter forsikringsavtaleloven vil opphøre ved manglende betaling. Selskapets likviditetsrisiko er lav.

Årsberetning 2022

Kursrisiko

Kursrisiko defineres som verdifall som følge av reduserte markedspriser på finansielle instrumenter. Selskapets finansplasseringer vil ha en kursrisiko. Endringer i finansmarkedene gjør at finansresultatet varierer. Selskapet anser kursrisikoen til å være noe høy.

Valutarisiko

Selskapet er ikke i vesentlig grad eksponert for endringer i valutakurser.

Organisasjons- og driftsrisiko

En slik risiko vil oppstå når selskapet:

- er for dårlig organisert
- har manglende kunnskaper
- har mangelfulle rutiner for oppfølging av selskapets midler
- har utilstrekkelige kontrakter med ko- og reassurandørene
- har utilstrekkelige produkter
- ikke har de riktige samarbeidskonstellasjoner

Styret er av den oppfatning at selskapet på alle disse områder er tilfredsstillende dekket, og at det kontinuerlig blir vurdert hvordan selskapet skal redusere risikoen innenfor disse områdene.

Det er tegnet styre- og ansvarsforsikring for styrets medlemmer og daglig leder for deres mulige ansvar overfor foretaket og tredjepersoner for inntil 10 millioner.

Miljø- og personalforhold

Selskapet har pr. 31.12.22 totalt 6 ansatte, 2 kvinnelige medarbeidere og 4 mannlige medarbeidere, i heltidsstillinger.

Selskapets styre består av 3 kvinner og 5 menn. Styret og selskapets ledelse vil arbeide for likestilling ved videre organisering av selskapet, og rekruttering av tillitsvalgte og ansatte i samsvar med samfunnets forventninger.

Selskapet har kollektiv gruppeliv- og pensjonsforsikring for heltidsansatte medarbeidere.

Sykefravær, inkl. fravær p.g.a. barns sykdom, har vært på 4,35% i 2022. Det er ikke registrert skader eller ulykker i 2022.

Arbeidsmiljøet anses som godt.

Styret anser ikke virksomheten i selskapet for å skade det ytre miljø.

Samfunnsmessig engasjement

Selskapet ser det som viktig å opprettholde mangfold og kulturaktiviteter på alle nivå i samfunnet. Bud og Hustad Forsikring ønsker å synliggjøre sin lokale forankring og gi litt tilbake gjennom å være støttespiller for lokale lag og foreninger.

Utsiktene for år 2023

Styret kjenner ikke til forhold som har inntruffet etter årsskiftet som vil ha betydning for regnskapet 2022, eller for selskapets økonomiske stilling, og som ikke er nevnt i denne beretning eller regnskap med noter.

Selskapets fremtidige resultater vil være avhengig av forsikringsresultatet, finansresultatet og kontroll med kostnadene. Styret forventer at premienivået vil holde seg i 2023. Omfanget av selskapets erstatningsberettigede skader vil etter styrets vurdering være den største usikkerhetsfaktoren som påvirker selskapets resultat i 2023.

Styret vil presisere at det alltid er knyttet usikkerhet til fremtidige forhold.

Solvens II

Selskapet er fullt ut underlagt Solvens II-regelverket som trådte i kraft 01.01.2016. Solvens II er et direktiv som beskriver soliditetsregelverk for forsikringsbransjen. Solvens II-regelverket setter krav til beregning av regulatoriske minimumskrav til kapital, omfattende krav til selskapets internkontroll, samt rapportering til tilsynsmyndighetene og en informasjonsplikt til offentligheten.

Selskapet gjennomfører beregninger av solvenskapital i henhold til Solvens II regelverket og oppfyller kapitalkravene med god margin.

Annet

Styret takker alle medlemmene, ansatte, tillitsvalgte, agent, Gjensidige Forsikring ASA, Nordlys Forsikring Gjensidig, Havtrygd Gjensidige Forsikring for et godt og tillitsfullt samarbeid i 2022.



Bud, 31.12.22

14.03.23

I styret for BUD OG HUSTAD FORSIKRING GJENSIDIG

Remi Teistklub
Remi Teistklub
(styreleder)

Janiche Sandvik
Janiche Sandvik
(nestleder)

Slig Myhre
Slig Myhre

Trond H. Iversen
Trond Harald Iversen

John Oskar Gustad
John Oskar Gustad

Eirin Roaldsen
Eirin Roaldsen

Synnøve Grinhen Ervik
Synnøve Grinhen Ervik

Tormod Mahle
Tormod Mahle
(ansatte valg)

Ole Morten Sørvik
Ole Morten Sørvik
(adm. dir.)

Oversikt over samlede opptjente premier og påløpte erstatninger i regnskapsåret

DEFINISJONER

1 Premier direkte forsikring

Dette er de totale premier som innbetales direkte av forsikringstakerne etter fradrag av bonus.

2 Premier mottatt forsikring

Beløpet representerer premier for forsikringsandeler som er mottatt fra forsikringsmeglere.

3 Endring i avsetning for ikke opptjent premie brutto

Dette gjelder uopptjent premie pr. 31.12.

4 Premier for egen regning

Dette er vår andel av den samlede premieinntekt for direkte og mottatt forsikring, og står i forhold til den risiko vi overtar for egen regning. Premierabatt til forsikringstakere er ført som reduksjon av premieinntekter for egen regning.

5 Erstatninger direkte forsikring

Beløpet representerer de samlede erstatninger som er utbetalt direkte til våre forsikringstakere i løpet av regnskapsåret.

6 Erstatninger mottatt forsikring

Dette er erstatninger som er utbetalt vedrørende forsikringer som er mottatt fra forsikringsmeglere.

7 Erstatninger avgitt forsikring

Dette er koassurandørens andel av de erstatninger som er utbetalt til våre forsikringstakere.

8 Erstatninger for egen regning

Dette er vår andel av samlede erstatningsutbetalinger til forsikringstakerne. Beløpet inkluderer også reserve for ikke oppgjorte skader for egen regning.

NØKKELTALL

Opptjente premier:	Def.	2022	2021
Direkte forsikring	1	124 486 286	116 907 467
Mottatt forsikring	2	27 540 726	21 146 237
Brutto premier		152 027 012	138 053 704
Endring i avsetning for ikke opptjent premie brutto	3	-1 399 088	-1 338 758
Opptjent premie		150 627 925	136 714 946
Brutto premier for egen regning	4	31 575 908	25 541 064
Premierabatt		4 300 000	8 100 000
Netto premier for egen regning	4	27 275 908	17 441 064
Påløpne erstatninger:			
Direkte forsikring	5	72 893 117	34 239 112
Mottatt forsikring	6	20 359 870	12 808 276
Utbetalt i regnskapsåret		93 252 987	47 047 388
Avgitt forsikring	7	-66 710 629	-34 376 961
Endring i erstatningsavsetning for egen regning		2 791 008	1 388 014
Erstatninger for egen regning	8	29 333 366	14 058 441



Resultatregnskap 2022

Teknisk regnskap

	Note	2022	2021
1 Premieinntekter mv.			
1.1 Opptjente bruttopremier	4, 5	27 275 908	17 441 064
Sum premieinntekt for egen regning		27 275 908	17 441 064
2 Andre forsikringsrelaterte inntekter		207 763	236 306
3 Erstatningskostnader			
3.1 Brutto erstatningskostnader	5	-29 333 366	-14 058 441
Sum erstatningskostnader for egen regning		-29 333 366	-14 058 441
4 Forsikringsrelaterte driftskostnader			
4.1 Salgskostnader	6	6 837 787	7 099 718
4.3 Forsikringsrelaterte adm.kostnader inkl. prov. for mottatt gjenfors.		-7 839 246	-8 537 967
Sum forsikringsrelaterte driftskostnader	5	-1 001 459	-1 438 249
5 Andre forsikringsrelaterte driftskostnader			
Andre forsikringsrelaterte driftskostnader	8	-344 712	-491 047
Sum andre forsikringsrelaterte driftskostnader		-344 712	-491 047
7 Resultat av teknisk regnskap		-3 195 866	1 689 634



Ikke-teknisk regnskap

	Note	2022	2021
8 Netto inntekter fra investeringer			
8.2 Renteinntekt og utbytte mv. på finansielle eiendeler	7	8 740 860	7 040 138
8.3 Netto driftsinntekt fra eiendom		-102 772	-71 900
8.4 Verdiendringer på investeringer	11, 12, 13	-20 174 184	26 975 845
8.5 Realisert gevinst og tap på investeringer		5 870 898	2 427 672
8.6 Administrasjonskostnader knyttet til investeringer, herunder rentekostnader	9	-2 500 914	-2 354 910
Sum netto inntekter fra investeringer		-8 166 112	34 016 846
9 Andre inntekter		641 273	173 150
10 Andre kostnader		-19 583	-13 639
11 Resultat av ikke-teknisk regnskap		-7 544 423	34 176 356
12 Resultat før skattekostnad		-10 740 288	35 865 990
13 Skattekostnad	25	-259 236	-1 572 171
14 Resultat før andre inntekter og kostnader		-10 999 524	34 293 819
15 Andre inntekter og kostnader			
15.3 Aktuarielle gevinster og tap på ytelsesbaserte pensjonsordninger	3	1 485 243	-1 381 377
15.8 Skatt på andre inntekter og kostnader som ikke blir omklassifisert til resultatet	25	-371 311	345 345
Sum andre inntekter og kostnader		1 113 932	-1 036 032
16 TOTALRESULTAT		-9 885 591	33 257 787
16 Overføringer			
Dekket av annen egenkapital		9 885 591	
Avsatt til annen egenkapital			33 257 787
Sum overføringer		9 885 591	33 257 787



Balanse pr. 31.12.22

Eiendeler

	Note	2022	2021
1 Immaterielle eiendeler			
1.2 Immaterielle eiendeler	10b	1 553 000	1 498 400
Sum immaterielle eiendeler		1 553 000	1 498 400
2 Investeringer			
2.1.2 Eierbenyttet eiendom	10a	534 000	255 900
2.3.2 Utlån og fordringer	13, 14, 21	8 701 798	24 321 826
2.4.1 Aksjer og andeler	11, 12, 14	129 382 893	150 450 182
2.4.2 Obligasjoner og andre verdipapirer med fast avkastning	13, 14	60 591 616	61 753 664
Sum investeringer		199 210 307	236 781 572
4 Fordringer			
4.1.1 Forsikringstakere	15	7 130 165	7 810 981
4.3 Andre fordringer		0	3 713
Sum fordringer		7 130 165	7 814 693
5 Andre eiendeler			
5.1 Anlegg og utstyr	10a	67 200	88 400
5.2 Kasse, bank (folio)	16, 21	21 038 440	12 390 777
5.3 Eiendeler ved skatt	25	5 082 833	5 713 380
Sum andre eiendeler		26 188 473	18 192 557
6 Forskuddsbetalte kostnader og opptjente, ikke mottatte inntekter			
6.3 Andre forskuddsbetalte kostnader og opptjente, ikke mottatte inntekter	17	4 579 141	4 384 615
Sum forskuddsbetalte kostnader og opptjente, ikke mottatte inntekter		4 579 141	4 384 615
SUM EIENDELER		238 661 086	268 671 838

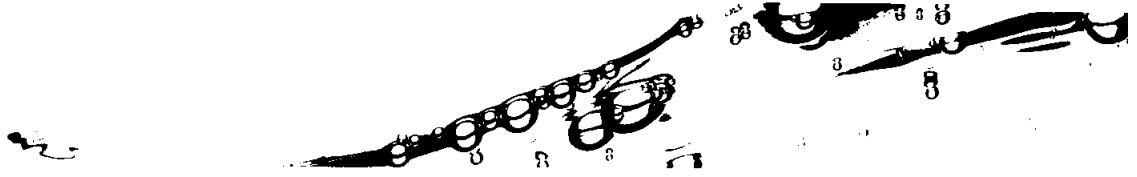


Egenkapital og forpliktelser

	Note	2022	2021
8 Opptjent egenkapital			
8.1.3 Avsetning til naturskadefondet	23	-12 987	-13 825
8.1.4 Avsetning til garantiordningen	23	-1 188 568	-1 039 484
8.2 Annen opptjent egenkapital		-199 229 395	-209 263 233
Sum opptjent egenkapital		-200 430 950	-210 316 542
10 Forsikringsforpliktelser brutto i skadeforsikring			
10.1 Avsetning for ikke opptjent bruttopremie	22	-1 308 290	-971 431
10.3 Brutto erstatningsavsetning	22	-8 742 964	-5 951 955
Sum forsikringsforpliktelser brutto i skadeforsikring		-10 051 253	-6 923 387
11 Avsetninger for forpliktelser			
11.1 Pensjonsforpliktelser	3	-18 837 382	-21 045 997
11.2.1 Forpliktelser ved periodeskatt	25	-484 818	-1 589 616
11.3 Andre avsetninger for forpliktelser (premierabatt)		-4 300 000	-8 100 000
Sum avsetninger for forpliktelser		-23 622 200	-30 735 613
13 Forpliktelser			
13.1 Forpliktelser i forbindelse med direkte forsikring	18	-2 391 570	-17 794 006
13.5 Andre forpliktelser	19	-1 263 616	-2 003 128
Sum forpliktelser	14	-3 655 186	-19 797 133
14 Påløpte kostnader og mottatte, ikke opptjente inntekter			
14.2 Andre påløpte kostnader og mottatte, ikke opptjente inntekter	20	-901 497	-899 163
Sum påløpte kostnader og mottatte, ikke opptjente inntekter		-901 497	-899 163
SUM EGENKAPITAL OG FORPLIKTELSE		-238 661 086	-268 671 838



17



Bud, 31.12.22
14.03.23

I styret for BUD OG HUSTAD FORSIKRING GJENSIDIG

Remi Teistklub
Remi Teistklub
(styreleder)

Janiche Sandvik
Janiche Sandvik
(nestleder)

Stig Myhre
Stig Myhre

Trond H. Iversen
Trond Harald Iversen

John O. Gustad
John Oskar Gustad

Birin Roaldsen
Birin Roaldsen

Syhnøve Grinhen Ervik
Syhnøve Grinhen Ervik

Tormod Mahle
Tormod Mahle
(ansatte valgt)

Ole Morten Sørvik
Ole Morten Sørvik
(adm. dir.)



Fosnafjord

Foto: Rederi




Oppstilling av endringer i egenkapital

	Annen opptjent egenkapital	Avsetning til naturskade-fondet	Avsetning til garanti-avsetning	Sum
Egenkapital 01.01.2022	209 263 233	13 825	1 039 484	210 316 542
Årets resultat	-9 885 591			-9 885 591
Økning av naturskade-fondet	838	-838		0
Økning av garantiavsetningen	-149 084		149 084	0
Egenkapital 31.12.2022	199 229 395	12 987	1 188 568	200 430 950

Kontantstrømoppstilling

	Note	2022	2021
Kontantstrøm fra operasjonelle aktiviteter			
Resultat før skattekostnad		-10 740 288	35 865 990
Periodens betalte skatt	25	-1 589 601	-828 244
Tap/gevinst ved salg av finansielle eiendeler	11,12,13	-5 870 898	-2 427 672
Ordinære avskrivninger	10	585 378	490 414
Nedskrivning anleggsmidler			
Endring i fordring på forsikringstakere og forpliktelser ved direkte forsikring		684 528	-1 543 605
Endring i forsikringstekniske avsetninger og avsetning til premierabatt		-12 274 570	3 352 603
Forskjell kostnadsført pensjon og inn/utbetaling pensjonsordning	3	-1 485 243	1 211 147
Verdiendringen på investeringer i forhold til virkelig verdi		20 174 184	-26 975 845
Endring i andre tidsavgrensingsposter		-4 377 026	1 267 181
Netto kontantstrøm fra operasjonelle aktiviteter		-14 893 536	10 411 969
Kontantstrøm fra investeringsaktiviteter			
Netto utbetaling/innbetaling ved kjøp og salg av aksjer, andeler og obligasjoner	11,12,13	8 883 048	-16 691 036
Netto utbetaling/innbetaling ved kjøp og salg av anlegg og utstyr	10	-896 878	-822 144
Netto kontantstrøm fra investeringsaktiviteter		7 986 170	-17 513 150
Kontantstrøm fra finansieringsaktiviteter			
Netto kontantstrøm fra finansieringsaktiviteter		0	0
Netto kontantstrøm for perioden		-6 907 366	-7 101 181
Beholdning av kontanter ved periodens begynnelse (01.01.)	21	35 758 604	42 859 785
Beholdning av kontanter ved periodens slutt (31.12.)	21	28 851 238	35 758 604
Netto kontantstrøm for perioden		-6 907 366	-7 101 181

Noter



Note 1 Regnskapsprinsipper

Generelt

Regnskapet er utarbeidet i samsvar med regnskapsloven og forskrift om årsregnskap for skadeforsikringsforetak. Da selskapet ikke inngår i konsern eller har utstedt verdipapirer som er notert på regulert marked i en EØS-stat, følger det av forskriftens § 3-12 at man kan fravike reglene for innregning og måling i IFRS. § 5-1 gir en utvidet adgang for små forsikringsforetak til å fravike IFRS-noteopplysninger. Selskapet oppfylder kravene til små forsikringsforetak. Etter § 3-12 kan skadeforsikringsforetak fravike bestemmelser i internasjonale regnskapsstandarder i samsvar med forskrift 21. januar 2008 nr 57 om forenklet anvendelse av internasjonale regnskapsstandarder § 3-1.

Forsikringspremier

Forsikringspremier inntektsføres i takt med forsikringsperioden. Forfalte bruttopremier omfatter all egenregningspremie selskapet har mottatt eller har til gode i regnskapsåret. Ved periodeslutt foretas en tidsavgrensning hvor forfalt premie som vedrører neste år blir periodisert under "endring i avsetning for ikke opptjent premie".

Erstatningskostnad

Erstatningskostnadene består av betalte erstatninger i tillegg til endringer i erstatningsavsetningene. Direkte og indirekte skadebehandlingskostnader inngår i erstatningskostnadene. Erstatningskostnadene inneholder avviklingstap/-gevinst i forhold til tidligere års avsetninger.

Forsikringsrelaterte driftskostnader

Forsikringsrelaterte driftskostnader består av administrasjonskostnader og salgskostnader redusert for mottatt provisjon for avgitt koassurans. Administrasjonskostnader er periodisert og kostnadsført innen regnskapsperioden.

Skatt

Skattekostnaden i resultatregnskapet omfatter både periodens betalbare skatt og endring i utsatt skatt. Utsatt skatt beregnes på grunnlag av de midlertidige forskjeller som eksisterer mellom regnskapsmessige og skattemessige verdier, samt eventuelt ligningsmessig underskudd til fremføring ved utgangen av regnskapsåret. Skatteøkende og skattereduserende midlertidige forskjeller som reverserer eller kan reversere i samme periode er utlignet. Oppføring av utsatt skattefordel på netto skattereduserende forskjeller som ikke er utlignet og underskudd til fremføring, begrunnes med antatt fremtidig inntjening. Utsatt skatt og skattefordel som kan balanseføres oppføres netto i balansen.

Valuta

Regnskapet er i norske kroner. Transaksjoner i utenlandsk valuta regnskapsføres til gjeldende kurs. Fordringer og gjeld i utenlandsk valuta er omregnet til norske kroner etter valutakurs på balansedagen, og de relaterte gevinster og tap fra omregningen er regnskapsført i resultatregnskapet.

Premieavsetning

Premieavsetning er en periodisering av forfalt premie. Avsetningen er summen av de uopptjente deler av forfalt premie.

Erstatningsavsetning

Erstatningsavsetning er avsetning for skader som allerede er meldt til selskapet og et anslag for skader som er inntruffet, men ikke meldt pr. regnskapsårets slutt. Avsetningene knyttet til kjente skader er individuelt vurdert av oppgjørsapparatet, mens avsetningene for ukjente skader er basert på selskapets erfaringstall og bruk av forsikringsmatematiske metoder. Avsetningen inneholder også avsetning for indirekte skadebehandlingskostnader. Denne avsetningen utgjør 7% av erstatningsavsetningen.

Avsetning til naturskadefondet

Naturskadefond er et fond til dekning av fremtidige naturskader. Fondet er bunden egenkapital.

Avsetning til garantiordningen

Avsetningen til garantiordningen skal gi sikkerhet for at forsikringstakerne etter direkte skadeforsikringsavtaler avsluttet i Norge mottar riktig oppfyllelse av forsikringskrav som følger avtalen. Avsetningen skal minimum utgjøre 1,5% av opptjent premieinntekt de 3 siste år. Etter forskriftsendring av 04.04.08 er denne avsetningen nå presentert som en del av egenkapitalen.

Anlegg og utstyr

Varige driftsmidler vurderes til anskaffelseskost redusert med akkumulerte avskrivninger. Anskaffelseskost inkluderer kostnader som er direkte henførbare til anskaffelsen av eiendelen.



Immaterielle eiendeler

Andre immaterielle eiendeler omfatter eksternt utviklet programvare og som er anskaffet separat, eller som en gruppe, vurderes til anskaffelseskost fratrukket akkumulerte avskrivninger og akkumulerte tap ved verdifall. Utviklingskostnader aktiveres bare dersom utviklingskostnaden kan måles pålitelig, produktet eller prosessen er teknisk og økonomisk mulig, det vil generere fremtidige økonomiske fordeler og selskapet har intensjon om og har tilstrekkelige ressurser til å ferdigstille utviklingen. Immaterielle eiendeler avskrives lineært over 7 år.

Bygninger og andre faste eiendommer

Eierbenyttet eiendom er i medhold av IAS 16 vurdert til anskaffelseskost redusert for ordinære avskrivninger. Avskrivningene er fordelt lineært over forventet levetid på eiendommen. Dersom virkelig verdi er lavere enn bokført verdi foretas nedskrivning. Nedskrivningen reverseres når grunnlaget for denne ikke lenger er tilstede.

Pensjoner

Selskapet har både innskuddsbaserte og ytelsesbaserte pensjonsordninger.

De ytelsesbaserte ordningene gir de ansatte rett til avtalte fremtidige pensjonsytelser. Pensjonsforpliktelsene beregnes etter lineær diskonteringsrente, avkastning på pensjonsmidler, fremtidig regulering av lønn, pensjoner og ytelser fra folketrygden og aktuarielle forutsetninger om dødelighet, frivillig avgang m.m. Beregnet kostnad er utgiftsført i resultatregnskapet. Periodens aktuarielle avvik inkluderes i «andre inntekter og kostnader».

Premie til innskuddsbaserte ordninger kostnadsføres i samme periode som plikt til å gjøre innskudd oppstår.

Selskapet er også medlem av AFP-ordningen som administreres av LO/NHO. Dette er en flerforetaks ytelsesbasert pensjonsordning, men den blir regnskapsført som en innskuddsbasert pensjonsordning som følge av at selskapet ikke er i stand til å gi et pålitelig estimat på sin andel av pensjonsforpliktelsen i ordningen.

Finansielle eiendeler

Finansielle eiendeler innregnes i balansen når selskapet blir part i eiendelens kontraktmessige betingelser. Alminnelig kjøp og salg av finansielle eiendeler blir regnskapsført på transaksjonsdagen. Finansielle eiendeler fraregnes når de kontraktmessige rettene til kontantstrømmene fra den finansielle eiendelen utløper, eller når selskapet overfører den finansielle eiendelen i en transaksjon hvor all eller tilnærmet all risiko og fortjenestemulighet knyttet til eierskap av eiendelen overføres. Finansielle eiendeler klassifiseres i en av følgende kategorier:

- til virkelig verdi over resultat
- tilgjengelig for salg
- utlån og fordringer

Til virkelig verdi over resultatet

På tidspunktet for implementering av IFRS ved første gangs innregning og i etterfølgende perioder, kan alle finansielle eiendeler og forpliktelser klassifiseres til virkelig verdi over resultatet dersom:

- klassifiseringen reduserer mismatch i måling eller innregning som ellers ville oppstått som følge av ulike regler for måling av eiendeler og forpliktelser
- de finansielle eiendeler inngår i en portefølje som løpende måles og rapporteres til virkelig verdi

I tråd med styrets godkjente investeringsstrategi har selskapet etablert en investeringsportefølje som løpende styres og vurderes etter virkelig verdi. Status basert på virkelig verdi rapporteres regelmessig til ledelsen og styret. Finansielle eiendeler til virkelig verdi over resultatet måles til virkelig verdi på balansetidspunktet. Endringer i virkelig verdi innregnes i resultatet.


Tilgjengelig for salg

Eiendeler i kategorien tilgjengelig for salg er finansielle eiendeler som selskapet har valgt å plassere i denne kategorien, eller som ikke er klassifisert i noen annen kategori. Eiendelene i denne kategorien måles til virkelig verdi, og endringen føres i resultatregnskapet under «andre inntekter og kostnader».

Utlån og fordringer

Utlån og fordringer er ikke-derivative finansielle eiendeler med betalinger som er faste eller lar seg fastsette. Utlån og fordringer måles til virkelig verdi.

Noter



Kredittrisiko

Kredittrisiko er risiko for manglende oppgjør av fordring, utlån og obligasjonsplassering selskapet besitter. Selskapet har kredittrisiko i både sin finansportefølje og i selskapets ordinære forsikringsvirksomhet. Kredittrisikoen i selskapets finansportefølje er søkt redusert ved plasseringer i renteobligasjoner med moderat risiko. Kredittrisikoen anses som forholdsvis lav i selskapets finansportefølje. Kredittrisikoen i selskapets ordinære forsikringsvirksomhet er i all hovedsak knyttet til manglende premieinnbetalinger fra kunder samt oppgjør fra koassurandør Gjensidige Forsikring ASA. Kredittrisikoen knyttet til dette anses som lav.

Likviditetsrisiko

Likviditetsrisikoen er knyttet til at selskapet ikke er i stand til å gjøre opp sine forpliktelser etter hvert som de forfaller til betaling. Selskapets finansportefølje er plassert slik at de aller fleste midlene kan være tilgjengelig for selskapet innen 1-4 dager. Oppgjør fra Gjensidige Forsikring ASA sin andel av skader avregnes kvartalsvis. For enkeltskader over 4 mill. kan hurtigere oppgjør kreves. Manglende oppgjør fra selskapets forsikringskunder har historisk vært lav, og forventes å være lav fremover, da kundenes forsikringsavtale etter forsikringsavtaleloven vil opphøre ved manglende betaling. Selskapets likviditetsrisiko er lav.

Kursrisiko

Kursrisiko defineres som verdifall som følge av reduserte markedspriser på finansielle instrumenter. Selskapets finansplaseringer vil ha en kursrisiko. Endringer i finansmarkedene gjør at finansresultatet varierer. Selskapet anser kursrisikoen til å være noe høy.

Renterisiko

Renterisiko er risikoen for verdifall som følge av endringer i rentenivået. Hovedtyngden av selskapets investeringer er plassert i bank og rentebærende papirer og er således eksponert for endringer i rentenivået. Selskapets renterisiko anses som forholdsvis lav.

Valutarisiko

Valutarisiko er definert som økonomiske tap som følge av endringer i valutakurser. Selskapet er ikke i vesentlig grad eksponert for endringer i valutakurser.

Bruk av estimater

Generelt

Utarbeidelsen av regnskapet og anvendelse av de valgte regnskapsprinsipper innebærer at ledelsen må foreta vurderinger, utarbeide estimater og anvende forutsetninger som påvirker regnskapsført verdi av eiendeler, forpliktelser, inntekter og kostnader. Estimatenes og de tilhørende forutsetningene er basert på historisk erfaring og andre faktorer som er vurdert å være forsvarlige basert på de underliggende forholdene. Estimatenes kan avvike fra faktiske resultater, men er basert på beste estimat på tidspunktet for regnskapsavleggelsen. Endringer i regnskapsmessige estimater innregnes i den perioden estimatene endres hvis endringen kun påvirker denne perioden, samt i fremtidige perioder hvis endringene også påvirker fremtidige perioder.

Forsikringstekniske avsetninger

Selskapet har i hovedsak korthalede forretninger. Usikkerheten til korthalede bransjer er i hovedsak knyttet til skadens størrelse. Avsetninger til IBNR skjer ved hjelp av modeller for å estimere avsetning for skader inntruffet, men ikke rapportert. Avsetningen må estimeres på grunnlag av erfaring og empiriske data.

Virkelig verdi på finansielle instrumenter

Virkelig verdi på finansielle instrumenter som ikke handles i et aktivt marked fastsettes ved hjelp av allment aksepterte verdsettelsesmetoder. Disse metodene er i hovedsak basert på markedsforholdene på balansedagen.

Pensjoner

Netto pensjonsforpliktelser og årets pensjonskostnad er basert på actuarielle og økonomiske forutsetninger. Enhver endring i disse forutsetningene påvirker pensjonsforpliktelsen og årets pensjonskostnad. Endringer i diskonteringsrenten gir vesentligst utslag. Diskonteringsrenten fastsettes ved slutten av hvert år.



Note 2 Lønn, godtgjørelse m.m.

Ytelser til ledende personer	Lønn og naturallytelser	Bonus	Pensjonskostn
Ole Morten Sørvik, adm.dir.	1 962 077	130 167	220 401

Styret	Honorar
Remi Teistklubb, styreleder	93 750
Janiche Sandvik, nestleder	57 750
Eirin Beate Roaldsen	53 250
Trond Iversen	53 250
Stig Arnfinn Myhre	58 500
Tormod Mahle, valgt av ansatte	62 250
Synnøve G Ervik	62 250
John Oskar Gustad	53 250
Sum styret	494 250

På generalforsamlingen i 2022 ble følgende vedtatt:	Fast årlig godtgjørelse	Godtgjørelse pr. møtedag
Styreleder	63 000	4 500
Styremedlemmer	27 000	4 500
Medlemmene i valgkomiteen	3 000	4 500

Det er ikke avtalt noe særskilt vederlag til daglig leder eller leder av styret ved opphør eller endring av ansettelsesforholdet eller vervet. Det er heller ikke noen særskilte avtaler om bonuser, overskuddsdelinger, opsjoner m.m. til disse to.

Ved årets slutt hadde selskapet 6 ansatte som fordeler seg på 6 årsverk.

Daglig leder har ikke lån i selskapet pr. 31.12.22. Det er ytet lån til de øvrige ansatte med kr 889.000 pr. 31.12.22. Lånene er sikret med salgspant i bil. Rentesatsen er inntil 4% under normrentesatsen. Denne er lavere enn selskapets diskonteringsrente, men det er ikke foretatt neddiskontering av fordringen da differansen ansees uvesentlig. Avdragstiden er maks 5 år.

Revisor

Kostnadsført lovpålagt revisjon i året utgjør kr 222.186. I tillegg er det kostnadsført kr 102.997 for andre tjenester enn revisjon. Merverdiavgift er inkludert i beløpene.

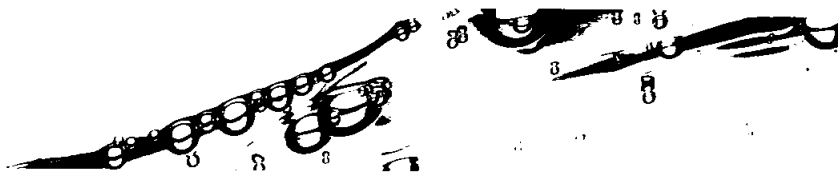
Note 3 Pensjonskostnader, midler og forpliktelser

Selskapet er pliktig til å ha tjenestepensjonsordning etter lov om obligatorisk tjenestepensjon. Selskapets pensjonsordninger tilfredsstiller kravene i denne lov. Pensjonsordningene omfatter 6 yrkesaktive og 6 pensjonister:

- Selskapets ytelsesbaserte pensjonsordning omfatter 6 pensjonister
- For de 6 yrkesaktive er det opprettet en innskuddsbasert pensjonsordning
- I tillegg er det etablert en tidligpensjonsordning som gir de ansatte rett til å gå av med pensjon når de fyller 63 år. Ordningen anses som en ytelsesbasert driftspensjon, der midler tilsvarende beregnet forpliktelse ved etableringen av ordningen er plassert i aksjefond som er pantsatt til fordel for den ansatte



Noter



	2022	2021
Nåverdi av årets pensjonsopptjening inkludert AGA	1 258 196	1 221 106
Rentekostnad av pensjonsforpliktelsen	377 463	310 981
Administrasjonskostnader inkludert arbeidsgiveravgift	43 692	36 150
Netto pensjonskostnad ytelsesbaserte ordninger	1 679 351	1 568 237
Netto pensjonskostnad innskuddsbaserte ordninger	426 900	487 964
Utkjøp av pensjonsordning kostnadsført	1 078 557	94 728
Netto pensjonskostnad	3 184 808	2 150 929
Oversikt aktuarielle gevinster og tap ført mot utvidet resultat		
Netto aktuarielle (gevinster) og tap i utvidet resultat i perioden	-1 485 243	1 381 377
Akkumulerte aktuarielle (gevinster) og tap innregnet i annen egenkapital	17 163 469	18 648 712
Oversikt pensjonsforplikteler og midler		
Beregnete pensjonsforplikteler lukket ordning	-23 999 624	-26 285 009
Pensjonsmidler lukket ordning (til markedsverdi)	21 959 520	21 071 931
Netto forpliktelse lukket ordning	-2 040 104	-5 213 078
Herav AGA inkludert i beregnet forpliktelse	-327 170	-836 018
Beregnet forplikteler tidligpensjonsordning	-16 797 277	-15 832 919
Pensjonsmidler tidligpensjonsordning	0	0
Netto forpliktelse tidligpensjonsordning	-16 797 277	-15 832 919
Herav AGA inkludert i beregnet forpliktelse	-2 693 770	-2 539 116
Sum netto forpliktelse alle ordninger	-18 837 382	-21 045 997
Herav AGA inkludert i beregnet forpliktelse	-3 020 940	-3 375 135
Endring av netto pensjonsforpliktelse		
Under/overfinansiert forpliktelse 1/1	-21 045 997	-18 453 473
Total pensjonskostnad	-1 679 351	-1 568 237
Endring i forpliktelse ført mot utvidet resultat	1 485 243	-1 381 377
Totalt innbetalinger og øvrig bevegelse i perioden	2 402 724	357 090
Under/overfinansiert forpliktelse 31/12	-18 837 381	-21 045 997
Økonomiske forutsetninger:		
Diskonteringsrente	3,00 %	1,90 %
Forventet lønnsregulering/pensjonsøkning	3,50 %	2,75 %
G-regulering	3,25 %	2,50 %
Forventet avkastning på fondsmidler	3,00 %	1,90 %
Regulering av løpende pensjon	2,00 %	1,80 %
Arbeidsgiveravgift sats	19,10 %	19,10 %

Som aktuariemessige forutsetninger for demografiske faktorer og avgang, er lagt til grunn vanlig benyttede forutsetninger innen forsikring. NRS sine anbefalte beregningsforutsetninger for 2022 er lagt til grunn ved beregningen.



Note 4 Opptjent bruttopremie for egen regning

Dette er selskapets direkte og indirekte andel av den totale premie. Premien knytter seg i all vesentlighet til kystkaskoforsikring i Norge. Selskapet har ingen direkte premieinntekter fra land utenfor Norge

	2022	2021
Totale premier for egen regning	31 815 473	25 511 830
Avsetning for ikke opptjent bruttopremie	-336 858	-202 744
Premierabatt til forsikringstakere	-4 300 000	-8 100 000
For mye avsatt premierabatt i fjor	97 294	231 979
Opptjent bruttopremie for egen regning, post 1.1	27 275 908	17 441 064

Note 5 Premieinntekter og erstatningskostnader m.v.

Dette er selskapets direkte andel for egen regning.

	2022
Forfalte bruttopremier	31 815 473
Opptjente bruttopremier	27 275 908
Påløpne brutto erstatningskostnader	29 333 366
Brutto driftskostnader inkl. provisjonsinntekter	1 001 459
Påløpne brutto erstatningskostnader:	
Betalte erstatninger for skader inntruffet i 2022	26 542 358
Erstatningsavsetninger vedr. 2022	8 742 983
Anslåtte erstatningskostnader 2022	35 285 341
Avviklingsresultat relatert til tidligere regnskapsperioder	-5 951 975
Sum	29 333 366

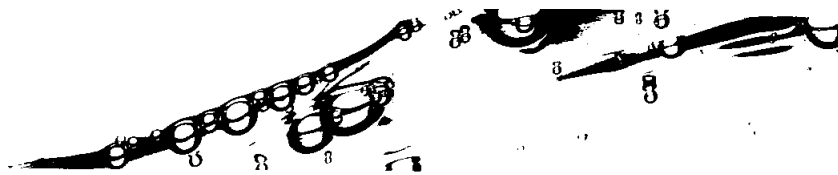
Note 6 Salgskostnader

Dette er selskapets andel av kostnader som kan henføres til salg/markedsføring med fratrukk av mottatt koforsikringsprovisjon. Også for inneværende og foregående år oppnådde vi en ekstraprovisjon fra Gjensidige.

	2022	2021
Lønnskostnader	5 681 486	5 489 329
Provisjonskostnader	94 000	90 000
Provisjonsinntekter	-13 361 534	-13 405 032
Andre kostnader	748 261	725 985
Salgskostnader, post 4.1	-6 837 787	-7 099 718



Noter



Note 7 Renteinntekter og utbytte mv. på finansielle eiendeler

	2022	2021
Renteinntekter på særvilkårsinnskudd	375 541	357 897
Renteinntekter på obligasjoner	4 129 793	3 429 490
Utbytte fra aksjer og egenkapitalbevis	4 195 092	3 134 345
Andre finansinntekter/andre renteinntekter	40 434	118 405
Sum post 8.2	8 740 860	7 040 138

Note 8 Andre forsikringsrelaterte driftskostnader

	2022	2021
Skadeforebyggende tiltak	344 712	491 047
Sum post 5	344 712	491 047

Note 9 Administrasjonskostnader knyttet til investeringer, herunder rentekostnader

Dette er selskapets andel av kostnader som kan henføres til forvaltning av finansielle eiendeler.

	2022	2021
Lønnskostnader	1 278 625	1 313 755
Andre kostnader	1 222 289	1 041 155
Adm.kostnader knyttet til investeringer, post 8.6	2 500 914	2 354 910

Note 10 A Eierbenyttet eiendom og varige driftsmidler

	Inventar / maskiner	Eierbenyttet eiendom	Sum
Anskaffelseskost 01.01.	1 337 804	3 596 624	4 934 428
Tilgang i året	39 000	375 167	414 167
Avgang i året	0	0	0
Anskaffelseskost 31.12.	1 376 804	3 971 791	5 348 595
Akkumulerte avskrivninger 31.12.	1 309 604	3 437 791	4 747 395
Balanseført verdi pr. 31.12.	67 200	534 000	601 200
Årets avskrivninger	60 200	97 067	157 267
Avskrivningsplan	Lineært over 3 - 7 år	Lineært over 15 år	



Note 10 B Immaterielle eiendeler

	Softwareutvikling
Anskaffelseskost 01.01.	2 504 270
Tilgang i året	482 711
Avgang i året	0
Anskaffelseskost 31.12.	2 986 981
Akkumulerte avskrivninger 31.12.	1 433 981
Balanseført verdi pr. 31.12.	1 553 000
Årets avskrivninger	428 111
Avskrivningsplan	Lineært over 7 år



KB Rokk

Foto: Rederi



Noter



Note 11 Aksjer

Børsnoterte aksjer innenfor fritaksområdet

Aksjer	Org.nr.	Antall	Nivå	Ansk.kost	Bokført verdi	Markedsverdi
AF Gruppen ASA	938702675	3 000	1	516 684	431 400	431 400
DNB ASA	981276957	13 000	1	2 324 530	2 527 850	2 527 850
Elmera Group AS	920153577	12 000	1	502 340	191 880	191 880
MOWI	964118191	10 700	1	1 985 043	1 789 040	1 789 040
XXL ASA	995306158	40 000	1	493 549	152 800	152 800
Lerøy Seafood Group	975350940	42 700	1	2 628 158	2 354 905	2 354 905
Frøy ASA	924209569	51 870	1	2 931 309	2 567 565	2 567 565
Måsøval	933792854	13 700	1	508 154	415 110	415 110
Telenor ASA	982463718	15 300	1	2 700 049	1 401 480	1 401 480
Olympic Subsea ASA	917772533	546	1	1 208 000	32 760	32 760
Yara International ASA	986228608	6 800	1	2 508 327	2 928 080	2 928 080
Gjensidige Forsikring ASA	995568217	17 300	1	2 922 211	3 325 060	3 325 060
Tomra Systems ASA	927124238	2 100	1	865 752	695 520	695 520
Orkla ASA	910747711	16 300	1	1 386 614	1 156 322	1 156 322
SalMar ASA	960514718	4 759	1	2 199 968	1 831 263	1 831 263
Salmon Evolution ASA	925344877	160 000	1	1 303 266	1 339 200	1 339 200
Grieg Seafood	946598038	12 000	1	1 153 077	943 200	943 200
Sum aksjer				28 137 031	24 083 435	24 083 435

Egenkapitalbevis

Sparebanken Øst	937888937	19 000	1	1 035 343	893 000	893 000
Sparebank1 Nordmøre	937899408	38 086	1	4 519 020	4 760 750	4 760 750
Sparebank1 Nord-Norge	952706365	93 700	1	5 305 859	8 995 200	8 995 200
Sparebank1 SMN	937101003	74 700	1	5 688 871	9 516 780	9 516 780
Sparebanken Møre	937899319	27 574	1	7 483 010	11 637 607	11 637 607
Sparebank1 Østlandet	920426530	32 000	1	2 760 176	3 878 400	3 878 400
Sparebanken Vest	832554332	46 055	1	2 490 510	4 255 482	4 255 482
Sum egenkapitalbevis				29 282 789	43 937 219	43 937 219

Til post 2.4.1

57 419 819 68 020 654 68 020 654

Nivå 1 = Publiserte markedspriser i aktive markeder
Nivå 2 = Verdsettelsesteknikk basert på observerbare markedsdata
Nivå 3 = Verdsettelsesteknikk basert på ikke-observerbare markedsdata

Aksjer er ført til markedsverdi. Pr. 31.12.22 var markedsverdi 4,05 mill. lavere enn anskaffelseskost.
Egenkapitalbevis er ført til markedsverdi. Pr. 31.12.22 var markedsverdi 14,7 mill. høyere enn anskaffelseskost.




Note 12 Aksjefond

Aksjefond	ISIN- nr	Nivå	Ansk. kost	Bokført verdi	Markedsverdi
DnB Aktiv 50A	NO0010337603	1	13 147 869	13 522 053	13 522 053
Ardevora Global Equity SRI	IE00BD040H97	1	3 800 000	3 605 309	3 605 309
Nordea Stabile Aksjer	NO0010452782	1	9 641 225	11 584 101	11 584 101
AKO Global	IE00BJ0CFN69	1	4 650 000	4 413 898	4 413 898
Ardevora Global Equity	IE00BBGT3P3	1	7 450 000	7 330 946	7 330 946
Artisan Global Opportunities	IE00B615T757	1	4 650 000	4 244 858	4 244 858
Egerton Capital Equity	IE00B8DTFF91	1	7 750 000	6 958 859	6 958 859
Nordea Emerging Stars	LU0994704459	1	2 370 000	1 827 404	1 827 404
Nordea Klima og Miljø	LU0348926360	1	2 050 000	2 195 926	2 195 926
TT Emerging Markets	IE00BFML6414	1	6 200 000	5 380 764	5 380 764
Urealisert agio fond				298 120	298 120
Sum aksjefond			61 709 094	61 362 238	61 362 238
Note 11 - Aksjer og EK-bevis			57 419 819	68 020 654	68 020 654
Sum post 2.4.1			119 128 913	129 382 893	129 382 893

Nivå 1 = Publiserte markedspriser i aktive markeder

Nivå 2 = Verdsettelsesteknikk basert på observerbare markedsdata

Nivå 3 = Verdsettelsesteknikk basert på ikke-observerbare markedsdata

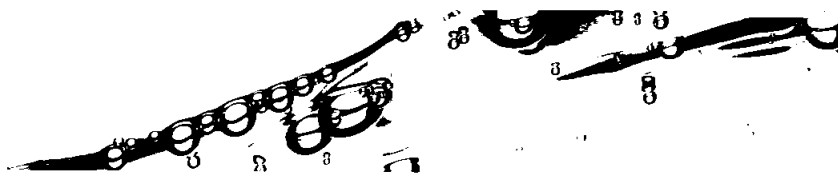


MS Nordholmen

Foto: Rederi



Noter



Note 13 Utlån og fordringer

Obligasjonslån	Org.nr.	Virkelig verdi	Kostpris
Color Group AS 18/23	958815018	1 937 600	2 000 000
Aker ASA 22/27	886581432	4 020 400	4 000 000
Aker Horizons AS 21/25	925978558	1 406 250	1 500 000
Ekornes QM Holding 19/23	820350022	982 100	1 000 000
Modex AS 21/26	985566461	1 120 240	1 100 000
Fibo Group AS 22/25	914925460	1 820 000	2 000 000
Bank Norwegian AS 18/23	991455671	3 003 600	3 015 000
BW Offshore 19/23	995682346	1 495 500	1 500 000
Color Group AS 20/24	958815018	3 050 100	3 000 000
DNB Bank ASA 19/24	948851006	2 005 200	2 000 000
Hoegh LNG Holdings Ltd 20/25	989837877	3 051 300	3 000 000
GasLog Ltd. 19/24	260000497	2 043 800	2 000 000
Grieg Seafood ASA 20/25	946598038	2 945 700	3 000 000
Ocean Yield ASA 19/24	991844562	1 989 200	1 950 000
Pareto Bank 18/23	990906475	2 001 200	2 000 000
Kistefos AS 22/26	951408743	3 021 000	3 000 000
Klaveness ASA 20/24	997553667	1 498 800	1 477 500
Norlandia health & care group 21/25	917933367	1 437 450	1 500 000
Ship Finance 19/24	200281489	3 001 200	3 000 000
Odfjell SE 18/23	930192503	1 015 500	980 000
Odfjell SE 21/25	930192503	1 537 500	1 500 000
Odfjell Technology Ltd 22/26	201202698	1 308 625	1 250 000
Sparebank 1 Nordmøre 22/27	937899408	2 010 200	2 000 000
Protector Fosikring ASA 21/26	985279721	1 969 400	2 000 000
Stolt-Nielsen Limited 20/24	945883294	1 507 500	1 500 000
Sparebank 1 Boligkreditt AS 20/25	988738387	1 970 200	2 000 000
SpareBank 1 Østlandet 19/24	920426530	1 995 600	2 000 000
Trym 21/24	920974414	1 961 200	2 000 000
Stolt-Nielsen Limited 20/23	945883294	1 509 450	1 500 000
Teekay LNG Partners 20/25	260000101	1 975 800	2 000 000
Sum post 2.4.2		60 591 616	60 772 500
Bankinnskudd, særvilkår - post 2.3.2		7 812 798	7 812 798
Lån til ansatte - post 2.3.2		889 000	889 000
Sum		69 293 413	69 474 298

Opplysninger om virkelig verdi for obligasjoner som ligger i kategorien utlån og fordringer er basert på verdsettelsesteknikker i nivå 1 i virkelig verdi hierarkiet. Obligasjonene er ført til virkelig verdi.



Note 14 Kategorisering av finansielle eiendeler og forpliktelser

	2022	2021
Aksjer, aksjefond og egenkapitalbevis	129 382 893	150 450 182
Obligasjonslån	60 591 616	61 753 664
Utlån og fordringer	8 701 798	24 321 826
Sum	198 676 307	236 525 672
Finansielle forpliktelser, sum post 13	3 655 186	19 797 133

Note 15 Fordringer i forbindelse med direkte forretning

Selskapet har tilgode premie:	2022	2021
Hos forsikringstakere	4 071 391	5 130 100
Hos meglere	3 058 774	2 680 881
Sum post 4.1.1	7 130 165	7 810 981

Note 16 Andre eiendeler

Bank (folio). Dette er bankinnskudd som gjelder foliokonto, bundne midler til dekning av selskapets pensjonsforpliktelser og avsatte skattetrekksmidler.

Note 17 Opptjente, ikke mottatte inntekter

Selskapet har tilgode:	2022	2021
Opptjent, ikke mottatte renter	459 211	371 485
Opptjent, ikke mottatte provisjonsinntekter	4 418 050	4 311 250
Urealisert agio	-298 120	-298 120
Sum post 6.3	4 579 141	4 384 615


Opptjente provisjonsinntekter er inntektsført og periodisert etter tidspunktet for når de anses opptjent.

Note 18 Forpliktelser i forbindelse med direkte forsikring

Selskapet er skyldig:	2022	2021
Forsikringstakere	3 452 837	1 997 445
Forsikringsselskaper	-1 908 819	15 843 530
Provisjonsreserve	847 553	770 845
Kreditorer skadeutbetaling	0	-817 814
Sum post 13.1	2 391 570	17 794 006



Noter



Note 19 Andre forpliktelser

Selskapet er skyldig:	2022	2021
Leverandørgjeld	229 748	955 931
Skattetrekk	660 862	668 038
Skyldig arbeidsgiveravgift	275 360	279 902
Skyldig finansskatt	97 645	99 256
Sum post 13.5	1 263 616	2 003 128

20 Påløpte kostnader og mottatte, ikke opptjente inntekter

	2022	2021
Påløpte feriepenger	756 925	754 965
Påløpte arb.g.avg. av feriepenger	106 726	106 450
Påløpt finansskatt avs. feriepenger	37 846	37 748
Sum post 14.2	901 497	899 163

Note 21 Beholdning av kontanter og kontantekvivalenter

	2022	2021
Plassering hos kredittinstitusjoner (bankinnskudd på særvilkårsbetingelser uten bindingstid)	7 812 798	23 367 826
Bank (folio) og skattetrekksmidler	21 038 440	12 390 777
Sum	28 851 238	35 758 603

Av innestående i bank utgjør skattetrekksmidler kr 679.657,-

Note 22 Forsikringstekniske avsetninger klassifisert som forsikringsforpliktelser brutto i skadeforsikring

		2022
Premieavsetning	Post 10.1	1 308 290
Erstatningsavsetning	Post 10.3	8 742 964

Note 23 Forsikringstekniske avsetninger klassifisert som egenkapital

		Brutto avsetninger	Netto avsetninger
Avsetning til Naturskadefondet	Post 8.1.3	12 987	12 987
Avsetning til Garantiorrdningen	Post 8.1.4	1 188 568	1 188 568



Note 24 Hendelser etter balansedagen

Det har ikke inntruffet noen hendelser etter balansedagen av vesentlig betydning for bedømmelsen av regnskapet for 2022 eller for selskapets økonomi for øvrig.

Note 25 Skattekostnad

Betalbar skatt fremkommer slik:	2022	2021
Ordinært resultat før skattekostnad	-10 740 288	35 865 990
Estimatendringer ytelsesbaserte pensjonsordninger	1 485 243	-1 381 377
Permanente forskjeller	11 357 094	-31 792 404
Endring midlertidige forskjeller	-2 179 320	2 589 451
Grunnlag betalbar skatt før anv. av undersk. til fremf.	-77 271	5 281 660
Til/fra fremførbart underskudd		
Grunnlag betalbar skatt	-77 271	5 281 660
Betalbar skatt på årets resultat (25%)	-	1 320 415

Årets skattekostnad fremkommer slik:		
Betalbar skatt på årets resultat	-	1 320 415
Endring utsatt skatt / utsatt skattefordel	630 547	-92 574
Utsatt skatt på actuarielle gevinster	-371 311	345 345
For mye/lite avsatt skatt tidligere år		-1 015
Årets totale skattekostnad	259 236	1 572 171

Betalbar skatt i balansen fremkommer slik:		
Betalbar skatt på årets resultat	-	1 320 415
Betalbar formuesskatt	484 803	269 201
Sum betalbar skatt	484 803	1 589 616

Spesifikasjon av grunnlag for utsatt skatt / utsatt skattefordel:	2022	2021	Endring
Driftsmidler	-1 235 800	-1 206 505	-29 295
Kundefordringer og andre utestående fordringer	-	-	-
Endring regnskapsprinsipp 2016 og justeringer fra 2016			-
Pensjonsforpliktelse	-18 837 381	-21 045 997	2 208 616
Sum midlertidige forskjeller	-20 073 181	-22 252 502	2 179 321
Andre midlertidige forskjeller	-180 885	-601 019	420 134
Fremførbart skattemessig underskudd	-77 271	-	-77 271
Grunnlag utsatt skatt / utsatt skattefordel i balansen	-20 331 337	-22 853 521	2 522 184
Utsatt skatt (+) / utsatt skattefordel (-) pr 31.12.	-5 082 833	-5 713 380	630 547
Anvendt skattesats	25%	25%	



Noter



Avstemming av skattekostnad

Skattekostnad i regnskapet	259 236	1 572 171
Skatt av resultat før skattekostnad	-2 685 072	8 966 498
Forsk.mellom årets skattekostn.og 25 % av res.før skatt	2 944 308	-7 394 327

Forklaring på hvorfor årets skattekostnad ikke utgjør 25 % av resultatet før skatt

Skatt av midlertidige forskjeller verdipapirer	105 034	554 789
Skatt av permanente forskjeller	2 839 274	-7 948 101
Skatt av ikke skattepliktig rente på tilbakebetalt skatt		
Endring utsatt skatt, tidl.år		
For lite betalt skatt tidligere år		-1 015
Sum differanse	2 944 308	-7 394 327

Note 26 Solvenskapitalkrav og minstekapitalkrav

Risiko i henhold til stressberegning

	2022	2021
Totale eiendeler etter Solvensberegning	199 006 335	212 994 780
Myndighetenes Minimumskapitalkrav (MCR)	41 211 200	36 073 150
Solvenskapitalkrav (SCR)	54 903 600	77 930 361
Kapital utover myndighetenes krav	157 795 135	176 921 630
Kapital utover myndighetenes krav	382,90 %	490,46 %
Utnyttelsesgrad	20,71 %	16,94 %
Solvenskapitalkrav for markedsrisiko	51 365 454	75 928 983
Solvenskapitalkrav for motpartsrisiko	3 678 410	3 042 923
Solvenskapitalkrav for forsikringsrisiko	12 836 221	9 209 876
Solvenskapitalkrav for operasjonell risiko	707 741	530 067
Diversifisering	-13 684 226	-10 781 488
Solvenskapitalkrav (SCR)	54 903 600	77 930 361



BDO AS
Storgata 19
6509 Kristiansund N

Uavhengig revisors beretning

Til generalforsamlingen i Bud og Hustad Forsikring Gjensidig

Konklusjon

Vi har revidert årsregnskapet til Bud og Hustad Forsikring Gjensidig.

Årsregnskapet består av:

- Balanse per 31. desember 2022,
- Resultatregnskap 2022
- Kontantstrømpoppstilling for regnskapsåret avsluttet per 31. desember 2022
- Noter til årsregnskapet, herunder et sammendrag av viktige regnskapsprinsipper.

Etter vår mening:

- Oppfyller årsregnskapet gjeldende lovkrav, og
- Gir årsregnskapet et rettvise bilde av selskapets finansielle stilling per 31. desember 2022 og av dets resultater og kontantstrømmer for regnskapsåret i samsvar med regnskapslovens regler og god regnskapsskikk i Norge.

Grunnlag for konklusjonen

Vi har gjennomført revisjonen i samsvar med International Standards on Auditing (ISA-ene). Våre oppgaver og plikter i henhold til disse standardene er beskrevet nedenfor under Revisors oppgaver og plikter ved revisjonen av årsregnskapet. Vi er uavhengige av selskapet i samsvar med kravene i relevante lover og forskrifter i Norge og International Code of Ethics for Professional Accountants (inkludert internasjonale uavhengighetsstandarder) utstedt av International Ethics Standards Board for Accountants (IESBA-reglene), og vi har overholdt våre øvrige etiske forpliktelser i samsvar med disse kravene. Innhentet revisjonsbevis er etter vår vurdering tilstrekkelig og hensiktsmessig som grunnlag for vår konklusjon.

Vi er ikke kjent med at vi har levert tjenester som er i strid med forbudet i revisjonsforordningen (EU) No 537/2014 artikkel 5 nr. 1.

Vi har vært revisor for Bud og Hustad Forsikring Gjensidige sammenhengende i 6 år fra valget på generalforsamlingen i november 2017 for regnskapsåret 2017.

Sentrale forhold ved revisjonen

Sentrale forhold ved revisjonen er de forhold vi mener var av størst betydning ved revisjonen av årsregnskapet for 2022. Disse forholdene ble håndtert ved revisjonens utførelse og da vi dannet oss vår mening om årsregnskapet som helhet, og vi konkluderer ikke særskilt på disse forholdene.

BDO AS, et norsk aksjeselskap, er deltaker i BDO International Limited, et engelsk selskap med begrenset ansvar, og er en del av det internasjonale nettverket BDO, som består av uavhengige selskaper i de enkelte land. Foretaksregisteret: NO 993 606 650 MVA.

side 1 av 3



IBDO

Beskrivelse av forholdet

Vurdering av brutto erstatningsavsetning

Brutto erstatningsavsetning er et vesentlig estimat i regnskapet. Fastsettelsen av et estimat innebærer at ledelsen må bruke skjønn knyttet til vurderinger av forpliktelsen av meldte skader som er under behandling (RBNS) og til forpliktelsen knyttet til inntrufne skader som ennå ikke er meldt til forsikringselskapet (IBNR). Videre er bruk av forutsetninger, modeller og data avgjørende for fastsettelse av brutto erstatningsavsetning.

Kompleksiteten og skjønnsutøvelsen ved fastsettelsen av estimatet har medført at vi har hatt dette som et fokusområde ved revisjon.

Revisjonen av forholdet

Vi har gjennomgått selskapets prosesser for skadebehandling og modeller for ledelsens beregning av brutto erstatningsavsetning.

Ledelsen har engasjert aktuar til å bistå med forsikringstekniske beregninger. Vi har vurdert aktuarens kompetanse og objektivitet i tillegg til de spesifikke beregninger, og anbefalinger til ledelsen.

Vi har også vurdert forutsetningene ledelsen og aktuaren har lagt til grunn ved beregningene.

Annen informasjon

Styret og daglig leder (ledelsen) er ansvarlig for annen informasjon. Annen informasjon består av årsberetningen. Vår konklusjon om årsregnskapet ovenfor dekker ikke annen informasjon.

I forbindelse med revisjonen av årsregnskapet er det vår oppgave å lese annen informasjon. Formålet er å vurdere hvorvidt det foreligger vesentlig inkonsistens mellom annen informasjon og årsregnskapet og den kunnskap vi har opparbeidet oss under revisjonen av årsregnskapet, eller hvorvidt informasjon i annen informasjon ellers fremstår som vesentlig feil. Vi har plikt til å rapportere dersom annen informasjon fremstår som vesentlig feil. Vi har ingenting å rapportere i så henseende.

Konklusjon om årsberetningen

Basert på kunnskapen vi har opparbeidet oss i revisjonen, mener vi at årsberetningen

- er konsistent med årsregnskapet og
- inneholder de opplysninger som skal gis i henhold til gjeldende lovkrav.

Styret og daglig leders ansvar for årsregnskapet

Styret og daglig leder (ledelsen) er ansvarlig for å utarbeide årsregnskapet og for at det gir et rettviseende bilde i samsvar med regnskapslovens regler og god regnskapsskikk i Norge. Ledelsen er også ansvarlig for slik intern kontroll som den finner nødvendig for å kunne utarbeide et årsregnskap som ikke inneholder vesentlig feilinformasjon, verken som følge av mistligheter eller utilsiktede feil.

Ved utarbeidelsen av årsregnskapet må ledelsen ta standpunkt til selskapets evne til fortsatt drift og opplyse om forhold av betydning for fortsatt drift. Forutsetningen om fortsatt drift skal legges til grunn for årsregnskapet så lenge det ikke er sannsynlig at virksomheten vil bli avviklet.

BDO AS, et norsk aksjeselskap, er deltaker i BDO International Limited, et engelsk selskap med begrenset ansvar, og er en del av det internasjonale nettverket BDO, som består av uavhengige selskaper i de enkelte land. Foretaksregisteret: NO 993 606 650 MVA.

side 2 av 3



BDO

Revisors oppgaver og plikter ved revisjonen av årsregnskapet

Vårt mål er å oppnå betryggende sikkerhet for at årsregnskapet som helhet ikke inneholder vesentlig feilinformasjon, verken som følge av misligheter eller utilsiktede feil, og å avgi en revisjonsberetning som inneholder vår konklusjon. Betryggende sikkerhet er en høy grad av sikkerhet, men ingen garanti for at en revisjon utført i samsvar med ISA-ene, alltid vil avdekke vesentlig feilinformasjon. Feilinformasjon kan oppstå som følge av misligheter eller utilsiktede feil. Feilinformasjon er å anse som vesentlig dersom den enkeltvis eller samlet med rimelighet kan forventes å påvirke de økonomiske beslutningene som brukerne foretar på grunnlag av årsregnskapet.

For videre beskrivelse av revisors oppgaver og plikter vises det til:
<https://revisorforeningen.no/revisjonsberetninger>

BDO AS

Toril Ulfnes

Toril Ulfnes
statsautorisert revisor
(elektronisk signert)



BUD OG HUSTAD FORSIKRING

Sentralbord: 71 26 67 00
firmapost@budoghustad.no

Assuransvegen 7, 6430 Bud

www.budoghustad.no

