



ÅRSREGNSKAPET FOR REGNSKAPSÅRET 2020 - GENERELL INFORMASJON

Enheten

Organisasjonsnummer: 921 566 522
Organisasjonsform: Aksjeselskap
Foretaksnavn: SEAFOOD INVEST AS
Forretningsadresse: c/o Lofoten Sjøprodukter AS
Mortsundveien 379
8370 LEKNES

Regnskapsår

Årsregnskapets periode: 01.01.2020 - 31.12.2020

Konsern

Morselskap i konsern: Ja
Konsernregnskap lagt ved: Ja

Regnskapsregler

Regler for små foretak benyttet: Ja
Benyttet ved utarbeidelsen av årsregnskapet til selskapet: Regnskapslovens alminnelige regler
Benyttet ved utarbeidelsen av årsregnskapet til konsernet: Regnskapslovens alminnelige regler

Årsregnskapet fastsatt av kompetent organ

Bekreftet av representant for selskapet: Roger Mosseng
Dato for fastsettelse av årsregnskapet: 25.06.2021

Grunnlag for avgivelse

År 2020: Årsregnskapet er elektronisk innlevert
År 2019: Tall er hentet fra elektronisk innlevert årsregnskap fra 2020

Det er ikke krav til at årsregnskapet m.v. som sendes til Regnskapsregisteret er undertegnet. Kontrollen på at dette er utført ligger hos revisor/enhetens øverste organ. Sikkerheten ivaretas ved at innsender har rolle/rettighet for innsending av årsregnskapet via Altinn, og ved at det bekreftes at årsregnskapet er fastsatt av kompetent organ.

Brønnøysundregistrene, 09.08.2022



Resultatregnskap

Beløp i: NOK	Note	2020	2019
RESULTATREGNSKAP			
Kostnader			
Annen driftskostnad	3	43 100	26 760
Sum kostnader		43 100	26 760
Driftsresultat		-43 100	-26 760
Finansinntekter og finanskostnader			
Inntekt på investering i datterselskap		33 264 000	0
Annen renteinntekt		59	153
Annen finansinntekt	2,5	94 041	26 607
Sum finansinntekter		33 358 100	26 760
Nedskrivning av inansielel eiendeler	9	0	239 750
Sum finanskostnader		0	239 750
Netto finans		33 358 100	-212 990
Ordinært resultat før skattekostnad		33 315 000	-239 750
Ordinært resultat etter skattekostnad		33 315 000	-239 750
Årsresultat		33 315 000	-239 750
Overføringer og disponeringer			
Ordinært utbytte	2	33 264 000	0
Overføringer til/fra annen egenkapital	2	51 000	0
Sum overføringer og disponeringer		33 315 000	0



Balanse

Beløp i: NOK	Note	2020	2019
BALANSE - EIENDELER			
Anleggsmidler			
Immaterielle eiendeler			
Finansielle anleggsmidler			
Investering i datterselskap	8	14 991 747	14 991 747
Investering i aksjer og andeler	9	0	126 000
Sum finansielle anleggsmidler		14 991 747	15 117 747
Sum anleggsmidler		14 991 747	15 117 747
Omløpsmidler			
Varer			
Fordringer			
Andre kortsiktige fordringer	5	4 843 107	26 607
Sum fordringer		4 843 107	26 607
Bankinnskudd, kontanter og lignende			
Bankinnskudd		252 143	252 185
Sum bankinnskudd, kontanter og lignende		252 143	252 185
Sum omløpsmidler		5 095 250	278 792
SUM EIENDELER		20 086 997	15 396 539
BALANSE - EGENKAPITAL OG GJELD			
Egenkapital			
Innskutt egenkapital			
Aksjekapital	2,4	252 000	252 000
Annen innskutt egenkapital	2	6 133 179	6 133 179
Sum innskutt egenkapital		6 385 179	6 385 179
Opptjent egenkapital			



Balanse

Beløp i: NOK	Note	2020	2019
Annen egenkapital	2	1 701 818	1 650 819
Sum opptjent egenkapital		1 701 818	1 650 819
Sum egenkapital		8 086 997	8 035 998
Gjeld			
Langsiktig gjeld			
Annen langsiktig gjeld			
Langsiktig konserngjeld	5	0	2 765 311
Sum annen langsiktig gjeld		0	2 765 311
Sum langsiktig gjeld		0	2 765 311
Kortsiktig gjeld			
Annen kortsiktig gjeld	5	12 000 000	4 595 230
Sum kortsiktig gjeld		12 000 000	4 595 230
Sum gjeld		12 000 000	7 360 541
SUM EGENKAPITAL OG GJELD		20 086 997	15 396 539



Konsernets resultatregnskap

Beløp i: NOK	Note	2020	2019
RESULTATREGNSKAP			
Inntekter			
Salgsinntekt	13	367 252 625	336 435 601
Sum inntekter		367 252 625	336 435 601
Kostnader			
Endring i beholdning av varer under tilvirkning og ferdig tilvirkede varer		-2 336 732	-21 525 438
Varekostnad		211 897 627	157 518 811
Lønnskostnad mv	3	27 919 639	26 717 547
Avskrivning på driftsmidler	4	14 330 427	12 250 582
Annen driftskostnad	3	90 897 602	79 720 536
Sum kostnader		342 708 563	254 682 038
Driftsresultat		24 544 062	81 753 563
Finansinntekter og finanskostnader			
Annen renteinntekt		128 793	816 928
Annen finansinntekt	2,5	4 316 837	5 132 526
Sum finansinntekter		4 445 630	5 949 454
Annen rentekostnad		1 952 013	3 463 550
Annen finanskostnad		500	440 412
Sum finanskostnader		1 952 513	3 903 962
Netto finans		2 493 117	2 045 492
Ordinært resultat før skattekostnad		27 037 179	83 799 055
Skattekostnad på ordinært resultat	10	5 274 529	17 497 432
Ordinært resultat etter skattekostnad		21 762 650	66 301 623
Årsresultat		21 762 650	66 301 623
Overføringer og disponeringer			
Fond for vurderingsforskjeller	2	3 047 405	4 800 639
Annen egenkapital	2	18 715 245	61 500 984



Konsernets resultatregnskap

Beløp i: NOK	Note	2020	2019
Sum overføringer og disponeringer		21 762 650	66 301 623



Konsernets balanse

Beløp i: NOK	Note	2020	2019
BALANSE - EIENDELER			
Anleggsmidler			
Immaterielle eiendeler			
Konsesjoner	4,9	43 237 395	38 052 000
Utsatt skattefordel	10	2 240 822	2 092 737
Sum immaterielle eiendeler		45 478 217	40 144 737
Varige driftsmidler			
Tomter, bygninger mv	4,9	67 071 599	63 440 456
Skip og flytende installasjoner	4,9	61 530 130	52 481 760
Driftsløsøre, inventar og utstyr	4,9	8 356 612	8 493 492
Sum varige driftsmidler		136 958 341	124 415 708
Finansielle anleggsmidler			
Investering i aksjer og andeler	5,6	56 996 846	52 075 441
Andre langsiktige fordringer		2 838 227	2 991 267
Sum finansielle anleggsmidler		59 835 073	55 066 708
Sum anleggsmidler		242 271 631	219 627 153
Omløpsmidler			
Varer			
Lager av varer og annen beholdning	9,14	152 257 286	148 720 554
Sum varer		152 257 286	148 720 554
Fordringer			
Kundefordringer		24 780 541	31 428 315
Andre kortsiktige fordringer		3 329 212	2 233 871
Sum fordringer		28 109 753	33 662 186
Bankinnskudd, kontanter og lignende			
Bankinnskudd	12	18 829 210	12 600 457
Sum bankinnskudd, kontanter og lignende		18 829 210	12 600 457
Sum omløpsmidler		199 196 249	194 983 197



Konsernets balanse

Beløp i: NOK	Note	2020	2019
SUM EIENDELER		441 467 880	414 610 350
BALANSE - EGENKAPITAL OG GJELD			
Egenkapital			
Innskutt egenkapital			
Aksjekapital	2,11	252 000	252 000
Sum innskutt egenkapital		252 000	252 000
Opptjent egenkapital			
Fond for vurderingsforskjeller	2	28 971 495	25 924 090
Annen egenkapital	2	239 872 263	254 421 019
Sum opptjent egenkapital		268 843 758	280 345 109
Sum egenkapital		269 095 758	280 597 109
Gjeld			
Langsiktig gjeld			
Utsatt skatt	10	28 673 131	27 627 674
Sum avsetninger for forpliktelser		28 673 131	27 627 674
Annen langsiktig gjeld			
Gjeld til kredittinstitusjoner	8,9	36 266 050	42 806 350
Sum annen langsiktig gjeld		36 266 050	42 806 350
Sum langsiktig gjeld		64 939 181	70 434 024
Kortsiktig gjeld			
Gjeld til kredittinstitusjoner	9	55 205 115	20 452 404
Leverandørgjeld		27 199 715	22 626 190
Betalbar skatt	10	4 377 157	12 401 851
Skyldig offentlige avgifter		1 291 588	1 532 147
Annen kortsiktig gjeld		19 359 366	6 566 625
Sum kortsiktig gjeld		107 432 941	63 579 217
Sum gjeld		172 372 122	134 013 241
SUM EGENKAPITAL OG GJELD		441 467 880	414 610 350



Konsernets balanse

Beløp i: NOK	Note	2020	2019
---------------------	-------------	-------------	-------------



Brønnøysundregistrene

ÅRSREGNSKAP FOR REGNSKAPSÅRET 2020 - GENERELL INFORMASJON

Journalnummer: 2021 708006

Enheten

Organisasjonsnummer: 921 566 522
Organisasjonsform: Aksjeselskap
Foretaksnavn: SEAFOOD INVEST AS
Forretningsadresse: c/o Lofoten Sjøprodukter AS
Mortsundveien 379
8370 LEKNES

Regnskapsår

Årsregnskapets periode: 01.01.2020 - 31.12.2020

Konsern

Mørselskap i konsern: Ja
Konsernregnskap lagt ved: Ja

Regnskapsregler

Regler for små foretak benyttet: Ja
Benyttet ved utarbeidelsen av
årsregnskapet til selskapet: Regnskapslovens alminnelige regler
Benyttet ved utarbeidelsen av
årsregnskapet til konsernet: Regnskapslovens alminnelige regler

Årsregnskapet fastsatt av kompetent organ

Bekreftet av representant for selskapet: Roger Mosseng
Dato for fastsettelse av årsregnskapet: 25.06.2021

Grunnlag for avgivelse

År 2020: Årsregnskap er elektronisk innlevert.
År 2019: Tall er hentet fra elektronisk innlevert årsregnskap fra 2020.

Det er ikke krav til at årsregnskapet m.v. som sendes til Regnskapsregisteret er undertegnet. Kontrollen på at dette er utført ligger hos revisor/enhetens øverste organ. Sikkerheten ivaretas ved at innsender har rolle/rettighet for innsending av årsregnskapet via Altinn, og ved at det bekreftes at årsregnskapet er fastsatt av kompetent organ.

Brønnøysundregistrene, 14.09.2021



Organisasjonsnr: 921 566 522
SEAFOOD INVEST AS

RESULTATREGNSKAP

Beløp i: NOK	Note	2020	2019
RESULTATREGNSKAP			
Kostnader			
Annen driftskostnad	3	43 100	26 760
Sum kostnader		43 100	26 760
Driftsresultat		-43 100	-26 760
Finansinntekter og finanskostnader			
Inntekt på investering i datterselskap		33 264 000	0
Annen renteinntekt		59	153
Annen finansinntekt	2,5	94 041	26 607
Sum finansinntekter		33 358 100	26 760
Nedskrivning av inansielel eiendeler	9	0	239 750
Sum finanskostnader		0	239 750
Netto finans		33 358 100	-212 990
Ordinært resultat før skattekostnad		33 315 000	-239 750
Ordinært resultat etter skattekostnad		33 315 000	-239 750
Årsresultat		33 315 000	-239 750
Overføringer og disponeringer			
Ordinært utbytte	2	33 264 000	0
Overføringer til/fra annen egenkapital	2	51 000	0
Sum overføringer og disponeringer		33 315 000	0



Organisasjonsnr: 921 566 522
SEAFOOD INVEST AS

BALANSE

Beløp i: NOK **Note** **2020** **2019**

BALANSE - EIENDELER

Anleggsmidler

Immaterielle eiendeler

Finansielle anleggsmidler

Investering i datterselskap	8	14 991 747	14 991 747
Investering i aksjer og andeler	9	0	126 000
Sum finansielle anleggsmidler		14 991 747	15 117 747
Sum anleggsmidler		14 991 747	15 117 747

Omløpsmidler

Varer

Fordringer

Andre kortsiktige fordringer	5	4 843 107	26 607
Sum fordringer		4 843 107	26 607

Bankinnskudd, kontanter og lignende

Bankinnskudd		252 143	252 185
Sum bankinnskudd, kontanter og lignende		252 143	252 185
Sum omløpsmidler		5 095 250	278 792

SUM EIENDELER **20 086 997** **15 396 539**

BALANSE - EGENKAPITAL OG GJELD

Egenkapital

Innskutt egenkapital

Aksjekapital	2,4	252 000	252 000
Annen innskutt egenkapital	2	6 133 179	6 133 179
Sum innskutt egenkapital		6 385 179	6 385 179

Opptjent egenkapital

Annen egenkapital	2	1 701 818	1 650 819
Sum opptjent egenkapital		1 701 818	1 650 819

Sum egenkapital **8 086 997** **8 035 998**

Gjeld

Langsiktig gjeld



Annen langsiktig gjeld			
Langsiktig konserngjeld	5	0	2 765 311
Sum annen langsiktig gjeld		0	2 765 311
Sum langsiktig gjeld			
		0	2 765 311
Kortsiktig gjeld			
Annen kortsiktig gjeld	5	12 000 000	4 595 230
Sum kortsiktig gjeld		12 000 000	4 595 230
Sum gjeld			
		12 000 000	7 360 541
SUM EGENKAPITAL OG GJELD		20 086 997	15 396 539



Organisasjonsnr: 921 566 522
SEAFOOD INVEST AS

KONSERNRESULTATREGNSKAP

Beløp i: NOK	Note	2020	2019
RESULTATREGNSKAP			
Inntekter			
Salgsinntekt	13	367 252 625	336 435 601
Sum inntekter		367 252 625	336 435 601
Kostnader			
Endring i beholdning av varer under tilvirkning og ferdig tilvirkede varer			
Varekostnad		-2 336 732	-21 525 438
Lønnskostnad mv	3	211 897 627	157 518 811
Avskrivning på driftsmidler	4	27 919 639	26 717 547
Annen driftskostnad	4	14 330 427	12 250 582
	3	90 897 602	79 720 536
Sum kostnader		342 708 563	254 682 038
Driftsresultat		24 544 062	81 753 563
Finansinntekter og finanskostnader			
Annen renteinntekt		128 793	816 928
Annen finansinntekt	2,5	4 316 837	5 132 526
Sum finansinntekter		4 445 630	5 949 454
Annen rentekostnad		1 952 013	3 463 550
Annen finanskostnad		500	440 412
Sum finanskostnader		1 952 513	3 903 962
Netto finans		2 493 117	2 045 492
Ordinært resultat før skattekostnad			
Skattekostnad på ordinært resultat	10	27 037 179	83 799 055
Ordinært resultat etter skattekostnad		5 274 529	17 497 432
Årsresultat		21 762 650	66 301 623
Overføringer og disponeringer			
Fond for vurderingsforskjeller			
Annen egenkapital	2	3 047 405	4 800 639
	2	18 715 245	61 500 984
Sum overføringer og disponeringer		21 762 650	66 301 623



Organisasjonsnr: 921 566 522
SEAFOOD INVEST AS

KONSERNBALANSE

Beløp i: NOK	Note	2020	2019
BALANSE - EIENDELER			
Anleggsmidler			
Immaterielle eiendeler			
Konsesjoner	4,9	43 237 395	38 052 000
Utsatt skattefordel	10	2 240 822	2 092 737
Sum immaterielle eiendeler		45 478 217	40 144 737
Varige driftsmidler			
Tomter, bygninger mv	4,9	67 071 599	63 440 456
Skip og flytende installasjoner	4,9	61 530 130	52 481 760
Driftsløsøre, inventar og utstyr	4,9	8 356 612	8 493 492
Sum varige driftsmidler		136 958 341	124 415 708
Finansielle anleggsmidler			
Investering i aksjer og andeler	5,6	56 996 846	52 075 441
Andre langsiktige fordringer		2 838 227	2 991 267
Sum finansielle anleggsmidler		59 835 073	55 066 708
Sum anleggsmidler		242 271 631	219 627 153
Omløpsmidler			
Varer			
Lager av varer og annen beholdning	9,14	152 257 286	148 720 554
Sum varer		152 257 286	148 720 554
Fordringer			
Kundefordringer		24 780 541	31 428 315
Andre kortsiktige fordringer		3 329 212	2 233 871
Sum fordringer		28 109 753	33 662 186
Bankinnskudd, kontanter og lignende			
Bankinnskudd	12	18 829 210	12 600 457
Sum bankinnskudd, kontanter og lignende		18 829 210	12 600 457
Sum omløpsmidler		199 196 249	194 983 197
SUM EIENDELER		441 467 880	414 610 350
BALANSE - EGENKAPITAL OG GJELD			



Egenkapital			
Innskutt egenkapital			
Aksjekapital	2,11	252 000	252 000
Sum innskutt egenkapital		252 000	252 000
Opptjent egenkapital			
Fond for			
vurderingsforskjeller	2	28 971 495	25 924 090
Annen egenkapital	2	239 872 263	254 421 019
Sum opptjent egenkapital		268 843 758	280 345 109
Sum egenkapital		269 095 758	280 597 109
Gjeld			
Langsiktig gjeld			
Utsatt skatt	10	28 673 131	27 627 674
Sum avsetninger for forpliktelseser		28 673 131	27 627 674
Annen langsiktig gjeld			
Gjeld til			
kredittinstitusjoner	8,9	36 266 050	42 806 350
Sum annen langsiktig gjeld		36 266 050	42 806 350
Sum langsiktig gjeld		64 939 181	70 434 024
Kortsiktig gjeld			
Gjeld til			
kredittinstitusjoner	9	55 205 115	20 452 404
Leverandørgjeld		27 199 715	22 626 190
Betalbar skatt	10	4 377 157	12 401 851
Skyldig offentlige avgifter		1 291 588	1 532 147
Annen kortsiktig gjeld		19 359 366	6 566 625
Sum kortsiktig gjeld		107 432 941	63 579 217
Sum gjeld		172 372 122	134 013 241
SUM EGENKAPITAL OG GJELD		441 467 880	414 610 350



Organisasjonsnr: 921 566 522
SEAFOOD INVEST AS

NOTEOPPLYSNINGER - SELSKAP - alle poster oppgitt i hele tall

Note
1

Regnskapsprinsipper
Se filvedlegg

Note
4

Antall aksjer og aksjeeiere

Aksjeklasse	Ant. aksjer	Pålydende	Bokført verdi
A-aksjer	100.00	1000.00	100000.00
B-aksjer	152.00	1000.00	152000.00

Aksjeeiere - fritekst	Antall	Eierandel	Aksjeklasse
Fiske Inv. AS	50.00	19.84%	A-aksjer
BLM AS	50.00	19.84%	A-aksjer
Lofotr Holding AS	38.00	15.08%	B-aksjer
K.A.R. Invest AS	38.00	15.08%	B-aksjer
M.I.M AS	38.00	15.08%	B-aksjer
A.V.M AS	38.00	15.08%	B-aksjer

Sum	Sum antall	Sum eierandel
	252.00	100.00%

Note
0

Lønn og ytelser

Note

Ytelser til ledende personer
Er det gitt ytelser til ledende person: Nei

Ytelser til daglig leder

Ytelser	Lønn	Pensj.forpl.	Andre godtgj.
---------	------	--------------	---------------

Note
3

Ytelser til revisjon



<u>Revisjon</u>	<u>Årets</u>	<u>Fjorårets</u>
	17000.00	6875.00
<u>Andre tjenester</u>	<u>Årets</u>	<u>Fjorårets</u>
	26000.00	12875.00
<u>Sum godtgjørelse til revisor</u>	<u>Årets</u>	<u>Fjorårets</u>
	43000.00	19750.00

Note

Antall årsverk i regnskapsåret

Virksomheten har hatt følgende antall årsverk:
0.00

Note

Lån og sikkerhetsstillelse til ledende personer og aksjeeiere

Er det gitt lån eller sikkerhetsstillelse til ledende personer: Nei

Note

8

Konsern, tilknyttet selskap og datterselskap

Tilknyttet selskap/datterselskap

<u>Navn og adresse</u>	<u>Eierandel</u>	<u>Stemmeandel</u>	<u>Egenkapital</u>	<u>Resultat</u>
Lofoten Sjøprodukter AS	100.00%	100.00%	267057316.00	23800091.00
Lofoten Seafood AS	100.00%	100.00%	4640011.00	-702053.00
Lofoten Sjømatsenter AS	100.00%	100.00%	2406823.00	561305.00
Napp Sjømat AS	100.00%	100.00%	1896358.00	-1914120.00

Note

6

Skattekostnad

Resultatført skatt på ordinært resultat

<u>Betalbar skatt</u>	<u>Årets</u>	<u>Fjorårets</u>
	0.00	0.00
<u>Endringer i utsatt skattefordel</u>	<u>Årets</u>	<u>Fjorårets</u>
	0.00	0.00

Skattepliktig inntekt

<u>Ordinært resultat før skatt</u>	<u>Årets</u>	<u>Fjorårets</u>
	33315000.00	-266357.00
<u>Permanente forskjeller</u>	<u>Årets</u>	<u>Fjorårets</u>



-33358041.00 239750.00

<u>Mottatt/avgitt konsernbidrag</u>	<u>Årets</u>	<u>Fjorårets</u>
	43041.00	26607.00

<u>Skattepliktig inntekt</u>	<u>Årets</u>	<u>Fjorårets</u>
	0.00	0.00

Betalbar skatt i balansen

<u>Betalbar skatt på årets resultat</u>	<u>Årets</u>	<u>Fjorårets</u>
	-9496.00	-5854.00

<u>Betalbar skatt på konsernbidrag</u>	<u>Årets</u>	<u>Fjorårets</u>
	9496.00	5854.00

<u>Sum betalbar skatt i balansen</u>	<u>Årets</u>	<u>Fjorårets</u>
	0.00	0.00

Note

2

Egenkapital

Aksjekapital er forkortet til: "Aksjekap"

Annen innskutt egenkapital er forkortet til: "A.innsk.EK"

<u>Egenkap. 31.12. forrige år</u>	<u>Aksjekap</u>	<u>Overkurs</u>	<u>A.innsk.EK</u>
	252000.00		6133179.00

<u>Egenkapital 31.12.</u>	<u>Aksjekap</u>	<u>Overkurs</u>	<u>A.innsk.EK</u>
	252000.00		6133179.00

Egenkapital

Opptjent egenkapital er forkortet til: "Opptj.EK"

<u>Egenkap. 31.12. forrige år</u>	<u>Opptj.EK</u>	<u>Udekket tap</u>	<u>Sum</u>
	1650819.00		8035998.00

<u>Årsresultat</u>	<u>Opptj.EK</u>	<u>Udekket tap</u>	<u>Sum</u>
	33315000.00		33315000.00

<u>Avs.utbytte/forv.utb.(IFRS)</u>	<u>Opptj.EK</u>	<u>Udekket tap</u>	<u>Sum</u>
	-33264000.00		-33264000.00

<u>Egenkapital 31.12.</u>	<u>Opptj.EK</u>	<u>Udekket tap</u>	<u>Sum</u>
	1709819.00		8086997.00



Organisasjonsnr: 921 566 522
SEAFOOD INVEST AS

NOTEOPPLYSNINGER - KONSERN - alle poster oppgitt i hele tall

Note
1

Regnskapsprinsipper
Jfr filvedlegg

Note
11

Antall aksjer og aksjeeiere

<u>Aksjeklasse</u>	<u>Ant. aksjer</u>	<u>Pålydende</u>	<u>Bokført verdi</u>
A-aksjer	100.00	1000.00	100000.00
B-aksjer	152.00	1000.00	152000.00

<u>Aksjeeiere - fritekst</u>	<u>Antall</u>	<u>Eierandel</u>	<u>Aksjeklasse</u>
Fiske Inv. AS	50.00	19.84%	A-aksjer
BLM AS	50.00	19.84%	A-aksjer
Lofotr Holding AS	38.00	15.08%	B-aksjer
K.A.R. Invest AS	38.00	15.08%	B-aksjer
M.I.M AS	38.00	15.08%	B-aksjer
A.V.M AS	38.00	15.08%	B-aksjer

<u>Sum</u>	<u>Sum antall</u>	<u>Sum eierandel</u>
	252.00	100.00%

Note
3

Lønn og ytelser

<u>Lønn</u>	<u>Årets</u>	<u>Fjorårets</u>
	27027382.00	24649387.00

<u>Arbeidsgiveravgift</u>	<u>Årets</u>	<u>Fjorårets</u>
	1175596.00	1287223.00

<u>Andre ytelser</u>	<u>Årets</u>	<u>Fjorårets</u>
	716545.00	780937.00

<u>Sum lønnskostnader</u>	<u>Årets</u>	<u>Fjorårets</u>
	28919523.00	26717547.00

Note
3

Ytelser til ledende personer



Ytelser til daglig leder

<u>Ytelser</u>	<u>Lønn</u>	<u>Pensj.forpl.</u>	<u>Andre godtgj.</u>
	1740750.00		

Note

3

Ytelser til revisjon

<u>Revisjon</u>	<u>Årets</u>	<u>Fjorårets</u>
	264400.00	245675.00
<u>Andre tjenester</u>	<u>Årets</u>	<u>Fjorårets</u>
	213100.00	167450.00
<u>Sum godtgjørelse til revisor</u>	<u>Årets</u>	<u>Fjorårets</u>
	477500.00	413125.00

Note

3

Antall årsverk i regnskapsåret

Virksomheten har hatt følgende antall årsverk:
45.00

Note

3

Obligatorisk tjenstepensjon

Er virksomheten pliktig til å ha tjenstepensjonsordning etter lov:
Ja

Oppfyller pensjonsordning lovkravene: Ja

Note

1,5

Konsern, tilknyttet selskap og datterselskap

Tilknyttet selskap/datterselskap

<u>Navn og adresse</u>	<u>Eierandel</u>	<u>Stemmeandel</u>	<u>Egenkapital</u>	<u>Resultat</u>
Lofoten Sjøprodukter AS	100.00%	100.00%	267057316.00	23800091.00
Lofoten Seafood AS	100.00%	100.00%	4640011.00	-702053.00
Lofoten Sjømatsenter AS	100.00%	100.00%	2406823.00	561305.00
Napp Sjømat AS	100.00%	100.00%	1896358.00	-1914120.00
Sisomar AS	41.87%	41.87%	52161521.00	3047405.00

Konsernregnskapet inngår i konsolideringen til morselskap: Ja

<u>Navn</u>	<u>Forretningskontor</u>
-------------	--------------------------



Seafood Invest AS 8370 Leknes

Note
10

Skattekostnad

Resultatført skatt på ordinært resultat

<u>Betalbar skatt</u>	<u>Årets</u>	<u>Fjorårets</u>
	5085794.00	

<u>Endringer i utsatt skattefordel</u>	<u>Årets</u>	<u>Fjorårets</u>
	198204.00	

Skattepliktig inntekt

<u>Ordinært resultat før skatt</u>	<u>Årets</u>	<u>Fjorårets</u>
	27037179.00	83799055.00

<u>Skattepliktig inntekt</u>	<u>Årets</u>	<u>Fjorårets</u>
	23117245.00	566713810.00

Betalbar skatt i balansen

<u>Betalbar skatt på årets resultat</u>	<u>Årets</u>	<u>Fjorårets</u>
	5085794.00	12467704.00

<u>Betalbar skatt på konsernbidrag</u>	<u>Årets</u>	<u>Fjorårets</u>
	-708637.00	-65853.00

<u>Sum betalbar skatt i balansen</u>	<u>Årets</u>	<u>Fjorårets</u>
	4377157.00	12401851.00

Note
12

Bankinnskudd

<u>Bundne skattetrekksmidler</u>	<u>Beløp</u>
	1788668.00

Note
8

Gjeld

Avsetning for forpliktelser er forkortet til: "Avs.forpl"

Annen langsiktig gjeld er forkortet til: "A.L.gjeld"

Kortsiktig gjeld er forkortet til: "K. gjeld"

<u>Gjeld forfaller etter >5 år Avs.forpl</u>	<u>A.L.gjeld</u>	<u>K. gjeld</u>
	5350000.00	

<u>Gjeld sikkerheten gjelder</u>	<u>Avs.forp.</u>	<u>A.L.gjeld</u>	<u>K. gjeld</u>
----------------------------------	------------------	------------------	-----------------



91471165.00

<u>Bal.ført verdi.pants.eiend. Avs.forp.</u>	<u>A.L.gjeld</u>	<u>K. gjeld</u>
	332453022.00	

Note
9

Pantstillelser og garantier m.v.

<u>Gjeld til kredittinstitusjoner</u>	<u>Årets</u>	<u>Fjorårets</u>
	91471165.00	63258754.00

<u>Sum gjeld</u>	<u>Årets</u>	<u>Fjorårets</u>
	91471165.00	63258754.00

<u>Bal.ført verdi.eiend.pants.for egen gjeld</u>	<u>Årets</u>	<u>Fjorårets</u>
	332453022.00	311188262.00

Note

Varige driftsmidler/anleggsmidler

Driftsløsøre, inventar o.l. er forkortet til: "Drift/inv"

Maskiner og anlegg er forkortet til: "Mask/anl"

Tomter, bygninger og annen fast eiendom er forkortet til: "T/B/AFE"

<u>Anskaff. kost 01.01.</u>	<u>Drift/inv</u>	<u>Mask/anl</u>	<u>T/B/AFE</u>	<u>Sum</u>
	37285921.0		91622950.0	260631314.0
	0		0	00

<u>Tilgang i året</u>	<u>Drift/inv</u>	<u>Mask/anl</u>	<u>T/B/AFE</u>	<u>Sum</u>
	1929563.00		7962180.00	32058455.00
				0

<u>Anskaff. kost 31.12.</u>	<u>Drift/inv</u>	<u>Mask/anl</u>	<u>T/B/AFE</u>	<u>Sum</u>
	39215484.0		99585130.0	42237395.0
	0		0	0

<u>Akk.av-/nedskr.01.01.</u>	<u>Drift/inv</u>	<u>Mask/anl</u>	<u>T/B/AFE</u>	<u>Sum</u>
	28792429.0		28182494.0	98163606.0
	0		0	0

<u>Akk.av-/nedskr.31.12.</u>	<u>Drift/inv</u>	<u>Mask/anl</u>	<u>T/B/AFE</u>	<u>Sum</u>
	31874286.0		31498117.0	112494033.0
	0		0	00

<u>Bal.ført verdi 31.12.</u>	<u>Drift/inv</u>	<u>Mask/anl</u>	<u>T/B/AFE</u>	<u>Sum</u>
	7341198.00		68087013.0	180195736.0
			0	00

<u>Årets av-/nedskrivn.</u>	<u>Drift/inv</u>	<u>Mask/anl</u>	<u>T/B/AFE</u>	<u>Sum</u>
	3081857.00		3315623.00	14330427.00
				0

Varige driftsmidler/anleggsmidler



Skip, rigger, fly er forkortet til: "Skip/R/F"

<u>Anskaffelseskost 01.01.</u>	<u>Skip/R/F</u>	<u>Goodwill</u>
	93670443.00	38052000.00
<u>Tilgang i året</u>	<u>Skip/R/F</u>	<u>Goodwill</u>
	16981317.00	5185395.00
<u>Anskaffelseskost 31.12.</u>	<u>Skip/R/F</u>	<u>Goodwill</u>
	110651760.00	43237395.00
<u>Akkumulert av- og nedskrivninger 01.01.</u>	<u>Skip/R/F</u>	<u>Goodwill</u>
	41188691.00	
<u>Akkumulert av- og nedskrivninger 31.12.</u>	<u>Skip/R/F</u>	<u>Goodwill</u>
	49121630.00	
<u>Balanseført verdi per 31.12.</u>	<u>Skip/R/F</u>	<u>Goodwill</u>
	61530130.00	43237395.00
<u>Årets av- og nedskrivninger</u>	<u>Skip/R/F</u>	<u>Goodwill</u>
	7932947.00	0.00



Årsregnskap

2020

SEAFOOD INVEST AS



RESULTATREGNSKAP

SEAFOOD INVEST AS

DRIFTSINNEKTER OG DRIFTSKOSTNADER	Note	2020	2019
Annen driftskostnad	3	43 100	26 760
Sum driftskostnader		43 100	26 760
Driftsresultat		-43 100	-26 760
FINANSINNEKTER OG FINANSKOSTNADER			
Inntekt på investering i datterselskap		33 264 000	0
Annen renteinntekt		59	153
Annen finansinntekt	2, 5	94 041	26 607
Nedskrivning av andre finansielle anleggsmidler	9	0	239 750
Resultat av finansposter		33 358 100	-212 990
Ordinært resultat før skattekostnad		33 315 000	-239 750
Ordinært resultat		33 315 000	-239 750
Årsresultat		33 315 000	-239 750
OVERFØRINGER			
Avsatt til utbytte	2	33 264 000	0
Avsatt til annen egenkapital	2	51 000	0
Overført fra annen egenkapital	2	0	239 750
Sum overføringer		33 315 000	-239 750



BALANSE

SEAFOOD INVEST AS

EIENDELER	Note	2020	2019
ANLEGGSMIDLER			
FINANSIELLE ANLEGGSMIDLER			
Investeringer i datterselskap	8	14 991 747	14 991 747
Investeringer i aksjer og andeler	9	0	126 000
Sum finansielle anleggsmidler		14 991 747	15 117 747
Sum anleggsmidler		14 991 747	15 117 747
OMLØPSMIDLER			
FORDRINGER			
Andre kortsiktige fordringer	5	4 843 107	26 607
Sum fordringer		4 843 107	26 607
Bankinnskudd, kontanter o.l.		252 143	252 185
Sum omløpsmidler		5 095 250	278 792
Sum eiendeler		20 086 997	15 396 539




BALANSE

SEAFOOD INVEST AS

EGENKAPITAL OG GJELD	Note	2020	2019
EGENKAPITAL			
INNSKUTT EGENKAPITAL			
Aksjekapital	2, 4	252 000	252 000
Annen innskutt egenkapital	2	6 133 179	6 133 179
Sum innskutt egenkapital		6 385 179	6 385 179
OPPTJENT EGENKAPITAL			
Annen egenkapital	2	1 701 818	1 650 819
Sum opptjent egenkapital		1 701 818	1 650 819
Sum egenkapital		8 086 997	8 035 998
GJELD			
ANNEN LANGSIKTIG GJELD			
Langsiktig konserngjeld	5	0	2 765 311
Sum annen langsiktig gjeld		0	2 765 311
KORTSIKTIG GJELD			
Annen kortsiktig gjeld	5	12 000 000	4 595 230
Sum kortsiktig gjeld		12 000 000	4 595 230
Sum gjeld		12 000 000	7 360 541
Sum egenkapital og gjeld		20 086 997	15 396 539

Mortsund, 14.06.2021
Styret i Seafood Invest AS


Britt Mosseng
styremedlem


Roger Mosseng
styreleder



Seafood Invest AS

Side 4

NOTER TIL REGNSKAPET FOR 2020

Note 1 Regnskapsprinsipper og endringer i prinsipper

Presentasjonen av årsregnskapet er basert på fortsatt drift og avlagt i samsvar med regnskapsloven av 1998 og norske regnskapsstandarder. Selskapets regnskap for 2020 er avlagt etter reglene for små selskaper. Inntekt resultatføres når inntekten er opptjent.

I det etterfølgende beskrives de prinsipper som følges for vurdering og klassifisering av eiendeler og gjeld:

- Eiendeler bestemt for varig eie eller bruk er klassifisert som anleggsmidler. Andre eiendeler er klassifisert som omløpsmidler.
- Anleggsmidler er vurdert til anskaffelseskost og avskrives planmessig.
- Omløpsmidler vurderes til laveste verdi av anskaffelseskost og virkelig verdi, herunder er kundefordringer og andre fordringer oppført til pålydende med fradrag for påregnelige tap.
- Langsiktig gjeld er balanseført til nominell verdi på etableringstidspunktet, redusert med tilbakebetalte avdrag.
- Kortsiktig gjeld er balanseført til nominell verdi på etableringstidspunktet.
- Skatter kostnadsføres når de påløper, det vil si at skattekostnaden er knyttet til det regnskapsmessige resultat før skatt, korrigert for eventuelle skattefrie inntekter eller ikke fradragsberettigede kostnader.
- Aksjer i datterselskaper vurderes etter kostmetoden.

Note 2 Egenkapital

	<i>Aksjekapital</i>	<i>Innskutt annen egenkapital</i>	<i>Annen egenkap.</i>	<i>Sum</i>
Egenkapital pr. 31.12.2019	252 000	6 133 179	1 650 819	8 035 998
Årets resultat			33 315 000	33 315 000
Utdelt utbytte			-32 264 000	-32 264 000
Egenkapital pr. 31.12.20	252 000	6 133 179	1 701 819	8 086 997

Note 3 Lønnskostnader, antall ansatte, lån m.v., honorar til revisor

Selskapet har ingen ansatte, men administreres av styret. Det er ikke kostnadsført eller utbetalt honorar til styret for 2020. Honorar til selskapets revisor er kostnadsført med kr 43 000,- hvorav kr 17 000,- vedrører ordinær revisjon, mens kr. 26 000,- gjelder arbeid av ikke revisjonsmessig art.



Seafood Invest AS

Side 5

NOTER TIL REGNSKAPET FOR 2020

Note 4 Aksjekapital og aksjonærinformasjon

Aksjekapitalen består av 252 aksjer à kr. 1000,- til sammen kr. 252 000,-. Aksjene er fordelt i A- og B-aksjer. A-aksjene har stemmerett. For øvrig har A- og B-aksjene like rettigheter. Aksjene eies slik pr. 31.12.2020:

<i>Navn</i>	<i>Antall</i>	<i>Klasse</i>
Fiske Inv. AS	50	A
BLM AS	50	A
Lofotr Holding AS	38	B
K.A.R Invest AS	38	B
M.I.M AS	38	B
A.V.M AS	38	B

Note 5 Fordringer, gjeld og pantsettelse

Selskapet har ingen fordringer med forfall senere enn utløpet av år 20209.

Selskapet har følgende lån/mellomregningsforhold med nærstående selskap pr. 31.12.

	2020	2019
Gjeld/fordr. konsernselskap Lofoten Sjøprodukter AS	4 800 066	-1 688 430
Fordring konsernbidrag Lofoten Sjøprodukter AS	43 041	26 607
Gjeld konsernselskap Lofoten Seafood AS		-2 765 311
Gjeld konsernselskap Fiske Inv. AS	-6 000 000	-576 746
Gjeld konsernselskap BLM AS	-6 000 000	-576 746
Gjeld konsernselskap Lofotr Holding AS		-438 327
Gjeld konsernselskap K.A.R Invest AS		-438 327
Gjeld konsernselskap M.I.M AS		-438 327
Gjeld konsernselskap A.V.M AS		-438 327
	<u>-7 156 893</u>	<u>-7 333 934</u>

Note 6 Skatter

Årets skattekostnad er sammensatt:

Betalbar skatt	0
Endring utsatt skattefordel	<u>0</u>
Netto skattekostnad	<u>0</u>

Betalbar skatt i årets skattekostnad fremkommer slik:

Ordinært resultat før skattekostnader	33 315 000
Permanente forskjeller	-33 358 041
Endring midlertidige forskjeller	0
Mottatt konsernbidrag	<u>43 041</u>
Skattepliktig resultat 2020	<u>0</u>

Selskapet har ikke midlertidige forskjeller pr. 31.12.2020



Seafood Invest AS

Side 6

NOTER TIL REGNSKAPET FOR 2020

Note 7 Nærstående parter/konsernforhold

Nærstående parter er aksjonærene Fiske Inv.AS, BLM AS, Lofotr Holding AS, K.A.R Invest AS, M.I.M AS og A.V.M AS, samt datterselskapene Lofoten Sjøprodukter AS, Napp Sjømat AS, Lofoten Seafood AS og Lofoten Sjømatsenter AS.

Som nærstående parter regnes også eierselskapenes aksjonærer. Disse er ansatt i annet konsernselskap og mottar lønn og godtgjørelser på normale betingelser. Utover dette har det ikke skjedd noen transaksjoner med nærstående parter.

Note 8 Aksjer i datterselskap

<i>Selskap</i>	<i>Eierandel</i>	<i>Anskaf- felseskost</i>	<i>Bokført verdi</i>	<i>Datter- selskapets bokførte egenkapital</i>	<i>Selskapets resultat i 2020</i>
Lofoten Sjøprodukter AS	100 %	8 291 747	8 291 747	267 057 316	23 800 091
Lofoten Seafood AS	100 %	6 500 000	6 500 000	4 640 011	-702 053
Lofoten Sjømatsenter AS	100 %	100 000	100 000	2 406 823	561 305
Napp Sjømat AS	100 %	100 000	100 000	1 896 358	-1 914 120
		<u>14 991 747</u>	<u>14 991 747</u>	<u>276 000 508</u>	<u>21 745 223</u>

Investering i datterselskap er regnskapsført etter kostmetoden.



Seafood Invest AS

Side 7

NOTER TIL REGNSKAPET FOR 2020

Note 9 Finansieringsanalyse

	2020	2019
Kontantstrømsanalyse		
<i>Likvider tilført/brukt på virksomheten</i>		
Årsresultat før skatt	33 315 000	-239 750
Inntektsført konsernbidrag	0	26 607
Utdelt utbytte	-33 264 000	-19 908 000
Betalbar skatt	0	0
Tilført fra årets virksomhet	51 000	-19 641 643
Endring fordringer	-4 816 500	26 109 380
Endring annen kortsiktig gjeld	7 404 770	-6 174 620
Netto likviditetstilførsel fra virksomheten	2 639 270	-239 597
<i>Likvider brukt på investeringer</i>		
Investering/avgang aksjer	126 000	0
Nedskrivning verdi aksjer	0	239 750
Netto likvider brukt på investeringer	126 000	239 750
<i>Likvider tilført/brukt på finansiering</i>		
Endring langsiktig gjeld	-2 765 311	0
Netto likvider tilført/brukt til finansiering	-2 765 311	0
<i>Netto endring av likvider gjennom året</i>		
Virksomheten	2 639 270	-239 597
Investeringer	126 000	239 750
Finansiering	-2 765 311	0
Netto endring likvider gjennom året	-41	153
Likviditetsbeholdning 01.01	252 185	252 031
Likviditetsbeholdning 31.12.	252 143	252 185



Årsregnskap

2020

Konsernet Seafood Invest AS



Konsernet Seafood Invest AS
8370 LEKNES

RESULTATREGNSKAP	Note	2020	2019
Driftsinntekter og driftskostnader			
Salgsinntekt	13	367 252 625	336 435 601
Sum driftsinntekt		<u>367 252 625</u>	<u>336 435 601</u>
Varekostnad		211 897 627	157 518 811
Beholdningsendring varer u. tilv. og ferdigvarer		-2 336 732	-21 525 438
Lønnskostnad m.m.	3	27 919 639	26 717 547
Avskrivning på driftsmidler	4	14 330 427	12 250 582
Annen driftskostnad	3	90 897 602	79 720 536
Sum driftskostnad		<u>342 708 563</u>	<u>254 682 038</u>
Driftsresultat		<u>24 544 062</u>	<u>81 753 563</u>
Finansinntekter og finanskostnader			
Annen renteinntekt		128 793	816 928
Annen finansinntekt	2, 5	4 316 837	5 132 526
Annen rentekostnad		1 952 013	3 463 550
Annen finanskostnad		500	440 412
Resultat av finansposter		<u>2 493 117</u>	<u>2 045 492</u>
Ordinært resultat			
Ordinært resultat før skattekostnad		27 037 179	83 799 055
Skattekostnad på ordinært resultat	10	5 274 529	17 497 432
Ordinært resultat		<u>21 762 650</u>	<u>66 301 623</u>
Årsresultat		<u>21 762 650</u>	<u>66 301 623</u>
Avsatt til fond for vurderingsforskjeller	2	3 047 405	4 800 639
Overført til/fra annen egenkapital	2	18 715 245	61 500 984



Konsernet Seafood Invest AS

BALANSE PR. 31. DESEMBER	Note	2020	2019
Eiendeler			
Anleggsmidler			
Immaterielle eiendeler			
Konsesjoner, patenter o.l.	4, 9	43 237 395	38 052 000
Utsatt skattefordel	10	2 240 822	2 092 737
Sum immaterielle eiendeler		<u>45 478 217</u>	<u>40 144 737</u>
Varige driftsmidler			
Tomter, bygninger o.a. fast eiendom	4, 9	67 071 599	63 440 456
Skip og flytende installasjoner	4, 9	61 530 130	52 481 760
Driftsløsøre, inventar o.a. utstyr	4, 9	8 356 612	8 493 492
Sum varige driftsmidler		<u>136 958 341</u>	<u>124 415 708</u>
Finansielle anleggsmidler			
Investeringer i aksjer og andeler	5, 6	56 996 846	52 075 441
Andre langsiktige fordringer	7	2 838 227	2 991 267
Sum finansielle anleggsmidler		<u>59 835 073</u>	<u>55 066 708</u>
Sum anleggsmidler		<u>242 271 631</u>	<u>219 627 153</u>
Omløpsmidler			
Lager av varer og annen beholdning	9, 14	<u>152 257 286</u>	<u>148 720 554</u>
Fordringer			
Kundefordringer		24 780 541	31 428 315
Andre kortsiktige fordringer		3 329 212	2 233 871
Sum fordringer		<u>28 109 753</u>	<u>33 662 186</u>
Bankinnskudd, kontanter o.l.	12	<u>18 829 210</u>	<u>12 600 457</u>
Sum omløpsmidler		<u>199 196 249</u>	<u>194 983 197</u>
Sum eiendeler		<u>441 467 880</u>	<u>414 610 350</u>



Konsemet Seafood Invest AS

BALANSE PR. 31. DESEMBER	Note	2020	2019
Egenkapital og gjeld			
Egenkapital			
Innskutt egenkapital			
Aksjekapital (2 400 aksjer á 1 000)	2, 11	252 000	252 000
Sum innskutt egenkapital		<u>252 000</u>	<u>252 000</u>
Opptjent egenkapital			
Fond for vurderingsforskjeller		28 971 495	25 924 090
Annen egenkapital	2	239 872 263	254 421 019
Sum opptjent egenkapital		<u>268 843 758</u>	<u>280 345 109</u>
Sum egenkapital		<u>269 095 758</u>	<u>280 597 109</u>
Gjeld			
Utsatt skatt			
Utsatt skatt	10	28 673 131	27 627 674
Sum avsetning for forpliktelser		<u>28 673 131</u>	<u>27 627 674</u>
Annen langsiktig gjeld			
Gjeld til kredittinstitusjoner	8, 9	36 266 050	42 806 350
Sum annen langsiktig gjeld		<u>36 266 050</u>	<u>42 806 350</u>




Konsernet Seafood Invest AS

Side 4

BALANSE PR. 31. DESEMBER	Note	2020	2019
Kortsiktig gjeld			
Gjeld til kredittinstitusjoner	9	55 205 115	20 452 404
Leverandørgjeld		27 199 715	22 626 190
Betalbar skatt	10	4 377 157	12 401 851
Skyldige offentlige avgifter		1 291 588	1 532 147
Annen kortsiktig gjeld		19 359 366	6 566 625
Sum kortsiktig gjeld		<u>107 432 941</u>	<u>63 579 217</u>
Sum gjeld		<u>172 372 122</u>	<u>134 013 241</u>
Sum egenkapital og gjeld		<u>441 467 880</u>	<u>414 610 350</u>

Morstund

Styret i Konsernet Seafood Invest AS


Røger Mosseng
styreleder


Britt L. Mosseng
styremedlem



Konsernet Seafood Invest AS

Side 5

NOTER TIL REGNSKAPET FOR 2020

Note 1 Konsernet, regnskapsprinsipper og endringer i prinsipper

Konsernet består av morselskapet Seafood Invest AS og de heleide datterselskapene Lofoten Sjøprodukter, Lofoten Seafood AS, Lofoten Sjømatsenter AS og Napp Sjømat AS.

Presentasjonen av årsregnskapet er basert på fortsatt drift og avlagt i samsvar med regnskapsloven av 1998 og norske regnskapsstandarder. Inntekt resultatføres når inntekten er opptjent.

I det etterfølgende beskrives de prinsipper som er fulgt for vurdering og klassifisering av eiendeler og gjeld:

- Eiendeler bestemt for varig eie eller bruk er klassifisert som anleggsmidler. Andre eiendeler er klassifisert som omløpsmidler.
- Anleggsmidler er vurdert til anskaffelseskost og avskrives planmessig. Aksjer klassifisert som anleggsmidler vurderes etter kostmetoden. Aksjer i tilknyttet selskap er ført etter egenkapitalmetoden. Omløpsmidler vurderes til laveste verdi av anskaffelseskost og virkelig verdi, herunder er kundefordringer og andre fordringer oppført til pålydende. Varelager av levende fisk i mærer består av 2019 og 2020-generasjon. I samsvar med Foreløpig Norsk Regnskapsstandard er beholdning av levende laks vurdert etter prinsippet om full tilvirkningskost.
- Langsiktig gjeld er balanseført til nominell verdi på etableringstidspunktet, redusert med tilbakebetalte avdrag.
- Kortsiktig gjeld er balanseført til nominell verdi på etableringstidspunktet.
- Skatter kostnadsføres når de påløper, det vil si at skattekostnaden er knyttet til det regnskapsmessige resultat før skatt, korrigert for eventuelle skattefrie inntekter eller ikke fradragsberettigede kostnader. Konsernet er ikke eget skattesubjekt og skattetallene gir uttrykk for skatt i konsernselskapene. Midlertidige forskjeller i konsernregnskapet er ikke utlignet. Utsatt skatt og utsatt skattefordel presenteres hver for seg i balansen slik det følger av selskapsregnskapene.

Note 2 Egenkapital

	Aksjekapital	Fond for vurd.forskjeller	Konsern- fonds	Sum
Egenkapital 01.01.2020	252 000	25 924 090	254 421 019	280 597 109
Utdelt utbytte			-33 264 000	-33 264 000
Årets resultat		3 047 405	18 715 245	21 762 650
Egenkapital pr. 31.12.20	252 000	28 971 495	239 872 264	269 095 758



Konsernet Seafood Invest AS

Side 6

NOTER TIL REGNSKAPET FOR 2020

Note 3 Lønnskostnader, antall ansatte, lån m.v., honorar til revisor

Lønnskostnader	2020	2019
Lønninger og feriepenger	26 027 382	24 649 387
Folketrygdavgift	1 175 596	1 287 223
Andre lønnskostnader	716 545	780 937
Sum lønnskostnader	<u>27 919 523</u>	<u>26 717 547</u>

Gjennomsnittlig ansatte 45 45

Det er ikke utbetalt godtgjørelse til styret for 2020. Det er for 2020 utbetalt lønn og annen godtgjørelse til daglig leder i konsernselskap med kr. 1 740 750,-.

Honorar til selskapets revisor er for konsernet som helhet kostnadsført i 2020 med kr. 477 500,-, hvorav kr. 264 400,- vedrører revisjon og kr. 213 100,- øvrig bistand.

Note 4 Varige driftsmidler

	Konse sjon	Tomter, bygninger og fast eiendom	Oppdretts- båt	Sjøanlegg	Driftsløsøre, inventar, produktstyr.	Sum
Anskaffelseskost 01.01.20	38 052 000	91 622 950	28 596 320	65 074 123	37 285 921	260 631 314
Tilgang i året 2020	5 185 395	7 962 180	253 520	16 727 797	1 929 563	32 058 455
Avgang i året 2020	0	0	0	0	0	0
Anskaffelseskost 31.12.20	<u>43 237 395</u>	<u>99 585 130</u>	<u>28 849 840</u>	<u>81 801 920</u>	<u>39 215 484</u>	<u>292 689 769</u>
Avskrivninger pr. 01.01.20	0	28 182 494	9 043 448	32 145 243	28 792 429	98 163 606
Avgang avskrivninger 2020	0	0	0	0	0	0
Avskrivninger i år	0	3 315 623	1 931 200	6 001 747	3 081 857	14 330 427
Avskrivninger pr. 31.12.20	<u>0</u>	<u>31 498 117</u>	<u>10 974 640</u>	<u>38 146 990</u>	<u>31 874 286</u>	<u>112 494 033</u>
Bokført verdi 31.12.20	<u>43 237 395</u>	<u>68 087 013</u>	<u>17 875 200</u>	<u>43 654 930</u>	<u>7 341 198</u>	<u>180 195 736</u>
Avskrivningssats		4 – 10%	6,7 %	20%	10 - 20%	-

Note 5 Aksjer i tilknyttet selskap

Tilknyttet selskap	Eierandel	Kostpris	Bokført Regnskap	Andel av selskapets Bokførte egenkapital	Andel resultat 2020
Sisomar AS	41.87%	51 833 441	54 880 846	52 161 521	3 047 405

Andel tilknyttet selskap er ført i samsvar med egenkapitalmetoden.



Konsernet Seafood Invest AS

Side 7

NOTER TIL REGNSKAPET FOR 2020

Note 6 Aksjer og andeler i andre selskaper

<i>Selskap</i>	<i>Eierandel</i>	<i>Kostpris</i>	<i>Bokført verdi</i>	<i>Markedsverdi</i>
Salten N950 AS	2,32%	2 000 000	2 000 000	Ingen omsetning
Salmon Group AS	4,5%	25 000	25 000	Ingen omsetning
Lofoten Matpark AS		50 000	50 000	Ingen omsetning
Tørrfisk fra Lofoten AS		40 000	40 000	Ingen omsetning
Vest-Lofoten HMS		1 000	1 000	Ingen omsetning
			<u>2 116 000</u>	

Note 7 Fordringer som forfaller senere enn ett år

Det er gitt et usikret lån på kr. 510 000,- overfor Mortsund og Sandsund Vannverk AS med fleksibel nedbetalingsplan. Depositum overfor Norges Råfisklag utgjør kr 701 480,-.

For øvrig har selskapet ingen fordringer som forfaller etter år 2021.

Note 8 Gjeld som forfaller mer enn 5 år etter regnskapsåret

	2020	2019					
Gjeld til kredittinstitusjoner	5 350 000	11 295 150					
Opplysninger om lån fra kredittinstitusjoner.	Snittrente	Lånebeløp					
Gjeld pr. 31.12.2020	1,82 %	36 266 050					
Avdragsprofil:							
	2021	2022	2023	2024	2025	Deretter	Sum
	6 540 300	6 540 300	6 540 300	5 945 150	5 350 000	5 350 000	36 266 050



Konsernet Seafood Invest AS

Side 8

NOTER TIL REGNSKAPET FOR 2020

Note 9 Pantstillelser og garantier

	2020	2019
Pantesikret gjeld pr. 31.12	91 471 165	63 258 754

Gjelden til kredittinstitusjoner er sikret mot pant i selskapets driftsmidler og varebeholdning. Bokført verdi av pantsikrede driftsmidler utgjør:

	2020	2019
Varebeholdning	152 257 286	148 720 554
Konsesjon	43 237 395	38 052 000
Tomter, bygninger og anlegg	68 087 013	63 440 456
Maskiner, inventar og utstyr	7 341 198	8 493 492
Sjøanlegg	43 654 930	32 928 880
Oppdrettsbåter	17 875 200	19 552 880
SUM	332 453 022	311 188 262

I tillegg foreligger avtale om factoring som omfatter krav selskapet har og får, og gjelder hele næringsvirksomheten.

Note 10 Skatt

Årets skattekostnad er sammensatt:

Resultatregnskap	SI	LSP	LS	LSM	NS	KONSERN
Årets skattekostnad er sammensatt:						
Betalbar skatt	0	4 817 766	0	268 028	0	5 085 794
Endring utsatt skatt/-skattefordel	0	1 045 457	-198 015	-109 669	-539 569	198 204

Pr. 31.12.2020

Balanse	SI	LSP	LS	LSM	NS	KONSERN
Utsatt skattefordel	0	0	1 519 201	513 604	208 017	2 240 822
Utsatt skatt	0	28 673 131	0	0	0	28 673 131

Konsernet er ikke eget skattesubjekt, og skattekostnad, utsatt skattefordel og utsatt skatt må ses som en illustrasjon av tilsvarende poster i konsernselskapene.



Konsernet Seafood Invest AS

Side 9

NOTER TIL REGNSKAPET FOR 2020

Note 11 Aksjekapital og aksjonærinformasjon

Aksjekapitalen består av 252 aksjer à kr. 1 000,- til sammen kr. 252 000,-. Aksjene er fordelt i A- og B-aksjer. A-aksjene har stemmerett. For øvrig har A- og B-aksjene like rettigheter. Aksjene eies slik pr. 31.12.2020:

<i>Navn</i>	<i>Antall</i>	<i>Klasse</i>
Fiske Inv. AS	50	A
BLM AS	50	A
Lofotr Holding AS	38	B
K.A.R. Invest AS	38	B
M.I.M AS	38	B
A.V.M AS	38	B

Note 12 Bankinnskudd

I posten inngår bundet bankinnskudd vedrørende skattetrekk med kr. 1 788 668,-.

Note 13 Salgsinntekter

	<i>2020</i>	<i>2019</i>
Pr. virksomhetsområde:		
Oppdrettsfisk	303 500 061	285 249 010
Konvensjonell fiskeprod.	62 560 284	49 743 091
Andre inntekter	1 192 280	1 443 500
	<u>367 252 625</u>	<u>336 435 601</u>
Geografisk fordeling:		
Norge	342 538 898	310 132 563
Øvrige Europa	24 713 727	31 417 209
Utenfor Europa	0	0
	<u>367 252 625</u>	<u>336 435 601</u>

Note 14 Varelager

	<i>2020</i>	<i>2019</i>
Råvarer, emballasje	12 665 000	9 590 000
Varer under tilvirkning	113 479 286	111 142 554
Ferdigvarer	26 113 000	27 798 000
Sum	<u>152 257 286</u>	<u>148 720 554</u>



Konsernet Seafood Invest AS

Side 10

NOTER TIL REGNSKAPET FOR 2020

Note 15 Pensjonsforpliktelse

Samtlige medarbeidere er ansatt i konsernselskapene Lofoten Sjøprodukter AS og Napp Sjømat AS. Selskapene plikter å ha tjenestepensjonsordning etter lov om obligatorisk tjenestepensjon, og det er etablert ordning som oppfyller kravene etter loven.

Pensjonsforpliktelse for samtlige heltidsansatte er dekket ved obligatorisk tjenestepensjon. Pensjonspremien er ikke balanseført, og den årlige pensjonspremien anses som årets pensjonskostnad.

Note 16 Finansieringsanalyse

Kontantstrømsanalyse	2020	2019
<i>Likvider tilført/brukt på virksomheten</i>		
Årsresultat før skatt	27 037 179	83 799 055
Inntekt på investering tilknyttet selskap	-3 047 405	-4 800 639
Årets ordinære avskrivninger	14 330 427	12 250 582
Betalbar skatt	-12 401 851	-19 426 419
Tilført fra årets virksomhet	25 918 350	71 822 579
Endring fordringer	5 705 473	15 103 242
Endring varebeholdning	-3 536 732	-46 432 938
Endring leverandører	4 573 525	1 407 049
Utdelt utbytte	-33 264 000	-19 908 000
Endring annen kortsiktig gjeld	12 552 182	-10 006 048
Netto likviditetstilførsel fra virksomheten	11 948 798	11 985 884
<i>Likvider brukt på investeringer</i>		
Investering i driftsmidler	-32 058 455	-34 855 275
Investering i aksjer/andeler	-1 874 000	-11 742 893
Netto likvider brukt på investering	-33 932 455	-46 598 168
<i>Likvider tilført/brukt på finansiering</i>		
Tilført banklån		0
Betalt avdrag/nedbetaling på lån	- 6540 300	- 6 540 300
Endring kassekreditt	34 752 711	20 452 404
Netto likvider tilført/brukt til finansiering	28 212 411	13 912 104
<i>Netto endring av likvider gjennom året</i>		
Virksomheten	11 948 798	11 985 884
Investeringer	- 33 932 455	-46 598 168
Finansiering	28 212 411	13 912 104
Netto endring likvider gjennom året	6 228 754	-20 700 180
Likviditetsbeholdning pr. 01.01	12 600 457	33 804 700
Likviditetsbeholdning 31.12.	18 829 210	12 600 457



**KONSERNET
SEAFOOD INVEST AS**

**ÅRSBERETNING
2020**

Virksomhetens art

Konsernet Seafood Invest a.s. består av morselskapet Seafood Invest a.s og de heleide datterselskapene Lofoten Sjøprodukter a.s., Lofoten Seafood a.s., Lofoten Sjømatsenter a.s., Napp Sjømat a.s..

Konsernet har sitt forretningskontor på Sandsund i Vestvågøy kommune. Virksomheten i datterselskapene består av matfiskoppdrett, visningssenter, foredling av fiskeprodukter, samt konvensjonell fiskeproduksjon. Omsetning skjer både innen Norge og for eksport. Morselskapets virksomhet er som holdingselskap for datterselskapene.

Fortsatt drift

Selskapet har forventning til bedring i pandemisituasjonen internasjonalt og globalt. Styret er optimistisk i forhold til avsetningsforhold 2021. Det har ikke etter utgangen av regnskapsåret inntruffet forhold som anses vesentlig for å bedømme selskapet og som ikke fremgår av årsregnskapet med noter.

Forutsetningen om fortsatt drift er således til stede, og årsregnskapet for selskapet for 2020 er satt opp under denne forutsetningen.

Forskning- og utviklingsaktiviteter

Selskapet har for tiden ingen pågående forsknings- og utviklingsaktiviteter.

Arbeidsmiljøet

Bedriften har et godt arbeidsmiljø, og det har derfor ikke vært iverksatt spesielle tiltak i 2020. Ledelsen tilstreber å legge forholdene til rette for fullverdig likestilling mellom kvinner og menn. Styret har ingen spesielle forhold å bemerke til sykefraværet.

Risiko og risikostyring

Erfaringsmessig vil det over tid være resultatsvingninger som følge av produksjonsmessige og biologiske faktorer, samt markedsforhold internasjonalt-globalt.

Tilfredsstillende egenkapital er en viktig faktor for å redusere den finansielle risiko.

Langsiktige låneavtaler og kontantstrøm bidrar på samme måte til å redusere markedsrisiko, kredittrisiko og likviditetsrisiko.



Redegjørelse for årsoppgjøret og for foretakets utsikter.

Etter styrets oppfatning gir det fremlagte resultatregnskap og balanse med tilhørende noter et forsvarlig uttrykk for resultatet for 2020, og den økonomiske stilling ved årsskiftet for selskapet.

De økonomiske utsikter for 2021, vil komme til å være et utfordrende år markedsmessig og prismessig. Under skiftende samfunnsutvikling nasjonalt, internasjonalt og globalt forventes positiv inntjening.

Omfanget av konvensjonell produksjon er stabil.


Resultatdisponering

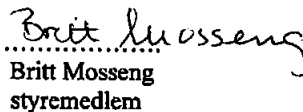
Årsregnskapet for morselskapet er oppgjort med et overskudd på 33 315 000.- og overskuddet er forslått slik:

Til utbytte	kr	33 264 000 .-
Til annen egenkapital	kr	51 000 .-

Konsernregnskapet for 2020 viser et overskudd på kr. 21.762.650.-

Sandsund , 14. juni 2021


.....
Roger Mosseng
styreleder


.....
Britt Mosseng
styremedlem



Nordnorsk Revisjon AS

Statsautoriserte revisorer

Til generalforsamlingen i
Seafood Invest AS

NORDNORSK REVISJON AS
E-post: firmapost@nordnorskrevisjon.no
Hjemmeside: www.nordnorskrevisjon.no
Revisornummer: 936 929 443
Autoriserte regnskapsførere ARF

Svolvær
Postboks 3, 8301 Svolvær
Telefon 76 06 89 60
Leknes
Postboks 261, 8370 Leknes
Telefon 76 06 89 50
Bøda
Postboks 3, 8301 Svolvær
Telefon 91 73 45 59

Svolvær 25.06.2021

UAVHENGIG REVISORS BERETNING FOR 2020 Uttalelse om revisjonen av årsregnskapet

Konklusjon

Vi har revidert årsregnskapet for Seafood Invest AS som viser et overskudd/underskudd for selskapsregnskapet på kr 33 315 000,- og et overskudd for konsernregnskapet på kr 21 762 650,-.

Årsregnskapet består av:

- selskapsregnskapet, som består av balanse per 31. desember 2020, resultatregnskap, oppstilling over endringer i egenkapital og kontantstrømoppstilling for regnskapsåret avsluttet per denne datoen og noter, herunder et sammendrag av viktige regnskapsprinsipper, og
- konsernregnskapet som består av balanse per 31. desember 2020, resultatregnskap, oppstilling over endringer i egenkapital og kontantstrømoppstilling for regnskapsåret avsluttet per denne datoen og noter, herunder et sammendrag av viktige regnskapsprinsipper.

Etter vår mening:

- er årsregnskapet avgitt i samsvar med lov og forskrifter
- gir det medfølgende selskapsregnskapet et rettviseende bilde av den finansielle stillingen til Seafood Invest AS per 31. desember 2020 og av selskapets resultater og kontantstrømmer for regnskapsåret som ble avsluttet per denne datoen i samsvar med regnskapslovens regler og god regnskapsskikk i Norge.
- gir det medfølgende konsernregnskapet et rettviseende bilde av den finansielle stillingen til konsernet Seafood Invest AS per 31. desember 2020 og av konsernets resultater og kontantstrømmer for det avsluttede regnskapsåret i samsvar med regnskapslovens regler og god regnskapsskikk i Norge.

Grunnlag for konklusjonen

Vi har gjennomført revisjonen i samsvar med lov, forskrift og god revisjonsskikk i Norge, herunder de internasjonale revisjonsstandardene International Standards on Auditing (ISA-ene). Våre oppgaver og plikter i henhold til disse standardene er beskrevet i *Revisors oppgaver og plikter ved revisjon av årsregnskapet*. Vi er uavhengige av selskapet slik det kreves i lov og forskrift, og har overholdt våre øvrige etiske forpliktelser i samsvar med disse kravene. Etter vår oppfatning er innhentet revisjonsbevis tilstrekkelig og hensiktsmessig som grunnlag for vår konklusjon.

Øvrig informasjon

Ledelsen er ansvarlig for øvrig informasjon. Øvrig informasjon består av styrets årsberetning, men inkluderer ikke årsregnskapet og revisjonsberetningen. Vår uttalelse om revisjonen av årsregnskapet dekker ikke øvrig informasjon, og vi attesterer ikke den øvrige informasjonen.



Nordnorsk Revisjon AS

Statsautoriserte revisorer

I forbindelse med revisjonen av årsregnskapet er det vår oppgave å lese øvrig informasjon med det formål å vurdere hvorvidt det foreligger vesentlig inkonsistens mellom øvrig informasjon og årsregnskapet, kunnskap vi har opparbeidet oss under revisjonen, eller hvorvidt den tilsynelatende inneholder vesentlig feilinformasjon. Dersom vi hadde konkludert med at den øvrige informasjonen inneholder vesentlig feilinformasjon er vi pålagt å rapportere det. Vi har ingenting å rapportere i så henseende.

Styrets ansvar for årsregnskapet

Styret (ledelsen) er ansvarlig for å utarbeide årsregnskapet i samsvar med lov og forskrifter, herunder for at det gir et rettviseende bilde i samsvar med regnskapslovens regler og god regnskapsskikk i Norge. Ledelsen er også ansvarlig for slik intern kontroll som den finner nødvendig for å kunne utarbeide et årsregnskap som ikke inneholder vesentlig feilinformasjon, verken som følge av misligheter eller utilsiktede feil.

Ved utarbeidelsen av årsregnskapet må ledelsen ta standpunkt til selskapets og konsernets evne til fortsatt drift og opplyse om forhold av betydning for fortsatt drift. Forutsetningen om fortsatt drift skal legges til grunn for årsregnskapet så lenge det ikke er sannsynlig at virksomheten vil bli avviklet.

Revisors oppgaver og plikter ved revisjonen av årsregnskapet (1)

Vårt mål er å oppnå betryggende sikkerhet for at årsregnskapet som helhet ikke inneholder vesentlig feilinformasjon, verken som følge av misligheter eller utilsiktede feil, og å avgi en revisjonsberetning som inneholder vår konklusjon. Betryggende sikkerhet er en høy grad av sikkerhet, men ingen garanti for at en revisjon utført i samsvar med lov, forskrift og god revisjonsskikk i Norge, herunder ISA-ene, alltid vil avdekke vesentlig feilinformasjon som eksisterer. Feilinformasjon kan oppstå som følge av misligheter eller utilsiktet feil. Feilinformasjon blir vurdert som vesentlig dersom den enkeltvis eller samlet med rimelighet kan forventes å påvirke økonomiske beslutninger som brukerne foretar basert på årsregnskapet.

Uttalelse om andre lovmessige krav


Konklusjon om årsberetningen

Basert på vår revisjon av årsregnskapet som beskrevet ovenfor, mener vi at opplysningene i årsberetningen om årsregnskapet, forutsetningen om fortsatt drift og forslaget til anvendelse av overskuddet er konsistente med årsregnskapet og i samsvar med lov og forskrifter.

Konklusjon om registrering og dokumentasjon

Basert på vår revisjon av årsregnskapet som beskrevet ovenfor, og kontrollhandlinger vi har funnet nødvendig i henhold til internasjonal standard for attestasjonsoppdrag (ISAE) 3000 «Attestasjonsoppdrag som ikke er revisjon eller forenklet revisorkontroll av historisk finansiell informasjon», mener vi at ledelsen i Seafood Invest AS har oppfylt sin plikt til å sørge for ordentlig og oversiktlig registrering og dokumentasjon av selskapets regnskapsopplysninger i samsvar med lov og god bokføringsskikk i Norge.

Nordnorsk Revisjon AS



Erik Berg
statsautorisert revisor

(1) For videre beskrivelse av revisors oppgaver og plikter vises det til <https://revisorforeningen.no/revisjonsberetninger>