



## ÅRSREGNSKAPET FOR REGNSKAPSÅRET 2022 - GENERELL INFORMASJON

### Enheten

Organisasjonsnummer:	998 812 623
Organisasjonsform:	Aksjeselskap
Foretaksnavn:	HJR HOLDING AS
Forretningsadresse:	Aktivitetsvegen 2 2069 JESSHEIM

### Regnskapsår

Årsregnskapets periode:	01.01.2022 - 31.12.2022
-------------------------	-------------------------

### Konsern

Mørselskap i konsern:	Ja
Konsernregnskap lagt ved:	Ja

### Regnskapsregler

Regler for små foretak benyttet:	Nei
Benyttet ved utarbeidelsen av årsregnskapet til selskapet:	Regnskapslovens alminnelige regler
Benyttet ved utarbeidelsen av årsregnskapet til konsernet:	Regnskapslovens alminnelige regler

### Årsregnskapet fastsatt av kompetent organ

Bekreftet av representant for selskapet:	Ingerlinn Sundby
Dato for fastsettelse av årsregnskapet:	30.06.2023

### Grunnlag for avgivelse

År 2022: Årsregnskapet er elektronisk innlevert  
År 2021: Tall er hentet fra elektronisk innlevert årsregnskap fra 2022

*Det er ikke krav til at årsregnskapet m.v. som sendes til Regnskapsregisteret er undertegnet. Kontrollen på at dette er utført ligger hos revisor/enhetens øverste organ. Sikkerheten ivaretas ved at innsender har rolle/rettighet for innsending av årsregnskapet via Altinn, og ved at det bekreftes at årsregnskapet er fastsatt av kompetent organ.*

Brønnøysundregistrene, 20.08.2024



### Resultatregnskap

Beløp i: NOK	Note	2022	2021
<b>RESULTATREGNSKAP</b>			
<b>Inntekter</b>			
Salgsinntekt		628 762	0
<b>Sum inntekter</b>		<b>628 762</b>	<b>0</b>
<b>Kostnader</b>			
Avskrivning på varige driftsmidler og immaterielle eiendeler	2	107 152	0
Annen driftskostnad	3, 4	1 008 072	244 608
<b>Sum kostnader</b>		<b>1 115 224</b>	<b>244 608</b>
<b>Driftsresultat</b>		<b>-486 462</b>	<b>-244 608</b>
<b>Finansinntekter og finanskostnader</b>			
Renteinntekt fra foretak i samme konsern		198 791	198 791
Annen renteinntekt		45 836	6 031
Annen finansinntekt	5, 6	7 951 560	52 442 438
<b>Sum finansinntekter</b>		<b>8 196 187</b>	<b>52 647 260</b>
Annen rentekostnad		1 290	
<b>Sum finanskostnader</b>		<b>1 290</b>	
<b>Netto finans</b>		<b>8 194 897</b>	<b>52 647 260</b>
<b>Ordinært resultat før skattekostnad</b>		<b>7 708 435</b>	<b>52 402 652</b>
Skattekostnad på ordinært resultat	7	2 430 018	1 628 584
<b>Ordinært resultat etter skattekostnad</b>		<b>5 278 417</b>	<b>50 774 068</b>
<b>Årsresultat</b>		<b>5 278 417</b>	<b>50 774 068</b>
<b>Overføringer og disponeringer</b>			
Overføringer til/fra annen egenkapital	8	5 278 417	50 774 068
<b>Sum overføringer og disponeringer</b>		<b>5 278 417</b>	<b>50 774 068</b>



## Balanse

Beløp i: NOK	Note	2022	2021
<b>BALANSE - EIENDELER</b>			
<b>Anleggsmidler</b>			
<b>Immaterielle eiendeler</b>			
Utsatt skattefordel	7	850 311	1 512 867
<b>Sum immaterielle eiendeler</b>		<b>850 311</b>	<b>1 512 867</b>
<b>Varige driftsmidler</b>			
Tomter, bygninger og annen fast eiendom	2	20 440 562	13 330 053
Driftsløsøre, inventar, verktøy, kontormaskiner og lignende	2, 10	443 914	0
<b>Sum varige driftsmidler</b>		<b>20 884 476</b>	<b>13 330 053</b>
<b>Finansielle anleggsmidler</b>			
Investering i datterselskap	5, 6	48 400 894	48 634 439
Lån til foretak i samme konsern	4, 10	7 212 883	7 373 440
Investeringer i aksjer og andeler		2 079 000	2 079 000
Obligasjoner og andre fordringer	10	98 590	98 590
<b>Sum finansielle anleggsmidler</b>		<b>57 791 367</b>	<b>58 185 469</b>
<b>Sum anleggsmidler</b>		<b>79 526 154</b>	<b>73 028 389</b>
<b>Omløpsmidler</b>			
<b>Varer</b>			
<b>Fordringer</b>			
Kundefordringer	6	2 722	2 796
Andre fordringer	4	242 868	0
Konsernfordringer	4	7 950 000	42 300 000
<b>Sum fordringer</b>		<b>8 195 590</b>	<b>42 302 796</b>
<b>Bankinnskudd, kontanter og lignende</b>			
Bankinnskudd, kontanter og lignende		3 082 262	2 171 642
<b>Sum bankinnskudd, kontanter og lignende</b>		<b>3 082 262</b>	<b>2 171 642</b>
<b>Sum omløpsmidler</b>		<b>11 277 852</b>	<b>44 474 438</b>
<b>SUM EIENDELER</b>		<b>90 804 006</b>	<b>117 502 827</b>



## Balanse

Beløp i: NOK	Note	2022	2021
<b>BALANSE - EGENKAPITAL OG GJELD</b>			
<b>Egenkapital</b>			
<b>Innskutt egenkapital</b>			
Selskapskapital	8, 9	400 000	400 000
Annen innskutt egenkapital	8	870 000	870 000
<b>Sum innskutt egenkapital</b>		<b>1 270 000</b>	<b>1 270 000</b>
<b>Opptjent egenkapital</b>			
Annen egenkapital	8	39 524 559	44 970 017
<b>Sum opptjent egenkapital</b>		<b>39 524 559</b>	<b>44 970 017</b>
<b>Sum egenkapital</b>		<b>40 794 559</b>	<b>46 240 017</b>
<b>Gjeld</b>			
<b>Langsiktig gjeld</b>			
<b>Annen langsiktig gjeld</b>			
Langsiktig konserngjeld	4	45 009 882	41 633 276
<b>Sum annen langsiktig gjeld</b>		<b>45 009 882</b>	<b>41 633 276</b>
<b>Sum langsiktig gjeld</b>		<b>45 009 882</b>	<b>41 633 276</b>
<b>Kortsiktig gjeld</b>			
Leverandørgjeld		90 425	31 250
Betalbar skatt	7	1 767 462	55 762
Kortsiktig konserngjeld	4	0	7 142 522
Annen kortsiktig gjeld	4	3 141 678	22 400 000
<b>Sum kortsiktig gjeld</b>		<b>4 999 565</b>	<b>29 629 534</b>
<b>Sum gjeld</b>		<b>50 009 447</b>	<b>71 262 810</b>
<b>SUM EGENKAPITAL OG GJELD</b>		<b>90 804 006</b>	<b>117 502 827</b>



### Konsernets resultatregnskap

Beløp i: NOK	Note	2022	2021
<b>RESULTATREGNSKAP</b>			
<b>Inntekter</b>			
Salgsinntekt	2	6 422 592 000	5 972 684 000
<b>Sum inntekter</b>		<b>6 422 592 000</b>	<b>5 972 684 000</b>
<b>Kostnader</b>			
Varekostnad		2 973 000	3 127 000
Lønnskostnad	3	4 622 180 000	4 267 931 000
Avskrivning på varige driftsmidler og immaterielle eiendeler	4	311 220 000	274 458 000
Annen driftskostnad	2, 3, 5	1 594 038 000	1 425 700 000
<b>Sum kostnader</b>		<b>6 530 411 000</b>	<b>5 971 216 000</b>
<b>Driftsresultat</b>		<b>-107 819 000</b>	<b>1 468 000</b>
<b>Finansinntekter og finanskostnader</b>			
Annen renteinntekt		9 563 000	10 186 000
Annen finansinntekt	6	88 120 000	86 858 000
<b>Sum finansinntekter</b>		<b>97 683 000</b>	<b>97 044 000</b>
Annen rentekostnad		123 620 000	106 493 000
Annen finanskostnad		38 000	3 587 000
<b>Sum finanskostnader</b>		<b>123 658 000</b>	<b>110 080 000</b>
<b>Netto finans</b>		<b>-25 975 000</b>	<b>-13 036 000</b>
<b>Ordinært resultat før skattekostnad</b>		<b>-133 794 000</b>	<b>-11 568 000</b>
Skattekostnad på ordinært resultat	7	29 923 000	11 635 000
<b>Ordinært resultat etter skattekostnad</b>		<b>-163 717 000</b>	<b>-23 203 000</b>
<b>Årsresultat</b>		<b>-163 717 000</b>	<b>-23 203 000</b>
Minoritetsinteresser		94 000	0
<b>Årsresultat etter minoritetsinteresser</b>		<b>-163 811 000</b>	<b>-23 203 000</b>



### Konsernets balanse

Beløp i: NOK	Note	2022	2021
<b>BALANSE - EIENDELER</b>			
<b>Anleggsmidler</b>			
<b>Immaterielle eiendeler</b>			
Utvikling	4	14 259 000	17 008 000
Konsesjoner, patenter, lisenser, varemerker og lignende rettigheter	4	294 514 000	292 519 000
Goodwill	4	1 370 140 000	1 420 643 000
<b>Sum immaterielle eiendeler</b>		<b>1 678 913 000</b>	<b>1 730 170 000</b>
<b>Varige driftsmidler</b>			
Tomter, bygninger og annen fast eiendom	4, 8	2 292 453 000	2 194 657 000
Driftsløsøre, inventar, verktøy, kontormaskiner og lignende	4, 8	144 511 000	148 559 000
<b>Sum varige driftsmidler</b>		<b>2 436 964 000</b>	<b>2 343 216 000</b>
<b>Finansielle anleggsmidler</b>			
Investeringer i aksjer og andeler	6	1 402 671 000	1 402 387 000
Obligasjoner	5	28 798 000	31 210 000
Pensjonsmidler	3	68 026 000	52 052 000
<b>Sum finansielle anleggsmidler</b>		<b>1 499 495 000</b>	<b>1 485 649 000</b>
<b>Sum anleggsmidler</b>		<b>5 615 372 000</b>	<b>5 559 035 000</b>
<b>Omløpsmidler</b>			
<b>Varer</b>			
Varer		3 940 000	4 034 000
<b>Sum varer</b>		<b>3 940 000</b>	<b>4 034 000</b>
<b>Fordringer</b>			
Kundefordringer	8	139 658 000	117 792 000
Andre fordringer		315 190 000	488 173 000
<b>Sum fordringer</b>		<b>454 848 000</b>	<b>605 965 000</b>
<b>Bankinnskudd, kontanter og lignende</b>			
Bankinnskudd, kontanter og lignende	9	374 157 000	719 650 000
<b>Sum bankinnskudd, kontanter og lignende</b>		<b>374 157 000</b>	<b>719 650 000</b>



## Konsernets balanse

Beløp i: NOK	Note	2022	2021
Sum omløpsmidler		832 945 000	1 329 649 000
<b>SUM EIENDELER</b>		<b>6 448 317 000</b>	<b>6 888 684 000</b>
<b>BALANSE - EGENKAPITAL OG GJELD</b>			
<b>Egenkapital</b>			
<b>Innskutt egenkapital</b>			
Selskapskapital	10, 11	400 000	400 000
Overkurs	11	870 000	870 000
<b>Sum innskutt egenkapital</b>		<b>1 270 000</b>	<b>1 270 000</b>
<b>Opptjent egenkapital</b>			
Annen egenkapital	11	2 291 513 000	2 452 689 000
Minoritetsinteresser		679 000	
<b>Sum opptjent egenkapital</b>		<b>2 292 192 000</b>	<b>2 452 689 000</b>
<b>Sum egenkapital</b>		<b>2 293 462 000</b>	<b>2 453 959 000</b>
<b>Gjeld</b>			
<b>Langsiktig gjeld</b>			
Utsatt skatt	7	93 463 000	89 827 000
<b>Sum avsetninger for forpliktelser</b>		<b>93 463 000</b>	<b>89 827 000</b>
<b>Annen langsiktig gjeld</b>			
Obligasjonslån	8	367 983 000	349 608 000
Gjeld til kredittinstitusjoner	8	2 540 301 000	2 837 651 000
Øvrig langsiktig gjeld	8	17 252 000	16 731 000
<b>Sum annen langsiktig gjeld</b>		<b>2 925 536 000</b>	<b>3 203 990 000</b>
<b>Sum langsiktig gjeld</b>		<b>3 018 999 000</b>	<b>3 293 817 000</b>
<b>Kortsiktig gjeld</b>			
Kassekreditt	8	63 756 000	51 128 000
Leverandørgjeld		160 860 000	134 949 000
Betalbar skatt	7	16 119 000	20 351 000
Skyldige offentlige avgifter		207 779 000	219 023 000
Annen kortsiktig gjeld		687 342 000	715 457 000



## Konsernets balanse

<b>Beløp i: NOK</b>	<b>Note</b>	<b>2022</b>	<b>2021</b>
Sum kortsiktig gjeld		1 135 856 000	1 140 908 000
Sum gjeld		4 154 855 000	4 434 725 000
<b>SUM EGENKAPITAL OG GJELD</b>		<b>6 448 317 000</b>	<b>6 888 684 000</b>



## HJR Holding AS –Årsberetning for 2022

---

### **Virksomhetens art og hvor den drives**

HJR Holding er et holdingselskap beliggende i Ullensaker kommune. Selskapets primære investering er eierskapet i Dibber AS. I tillegg eier selskapet Åstveit Helsesenter som driver rehabiliteringssenter i Bergen. HJR Holding har videre enkelte andre prosjekter, primært innenfor eiendom. Disse prosjektene drives i egne aksjeselskaper. HJR Holding har ingen egne ansatte, og ingen aktivitet utenom å være holdingselskap.

Dibber AS er holding- og administrasjonsselskapet til Dibber konsernet. Selskapets forretningskontor er i Ullensaker kommune. Konsernets fokus er arbeid med barns utvikling og læring og hovedsatsningsområdet er drift av barnehager. Målet er å utvikle et kvalitetskonsept innen fagområdet *barns utvikling og læring* slik at dette blir etterspurt av et globalt marked. Vår visjon er å få verdens viktigste verdier til å vokse gjennom å gi så mange barn som mulig den beste starten i livet.

Ved utgangen av 2022 driver Dibber konsernet ca 600 enheter med kapasitet for 45 000 barn. I Norge driver man 250 barnehager under Læringsverkstedet navnet samt 4 CIS skoler. I Sverige drives 100 Dibber barnehager og skoler, I Finland drives ca 210 barnehager og SFO enheter under merkenavnet Pilke. I tillegg har konsernet omtrent 50 barnehager i drift i Tyskland, Sør-Afrika, Latvia, Dubai, Polen og Hong Kong.

### **Rettvisende oversikt over utvikling og resultat**

Dibber konsernet har fortsatt sin internasjonale ekspansjon og har i 2022 vokst med ca 50 enheter mot 15 nye enheter i 2021. Det er i 2022 startet opp drift i to nye markeder, Sør-Afrika og Polen. I mars 2023 startet vi våre to første barnehager i India og per april 2023 har Dibber konsernet enheter i drift i 10 forskjellige land.

### **Selskap**

Selskapet har ingen egen aktivitet og årets resultat før skatt er i all hovedsak finansposter knyttet til selskapets investeringer. Selskapets egenkapital er solid, og det er ingen ekstern gjeld i selskapet.

### **Konsern**

Sum inntekter i 2022 utgjør 6,42 milliarder, noe som er en økning på ca 7,5%. Økningen skyldes i hovedsak helårseffekt av oppkjøp gjennomført i 2021 og oppkjøp gjennomført i 2022. Konsernet er i en oppbyggingsfase hvor det både investeres i administrative ressurser og strukturer samt i vekstplattformer. Flere av oppkjøpene de siste årene er basert på en forventning om fremtidig vekst i omsetning og resultater. Goodwill avskrivninger i % er således høyere de første årene etter oppkjøp.



## HJR Holding AS –Årsberetning for 2022

Driftsresultatet i 2022 er ca 110 millioner svakere enn i 2021. Hovedårsaken til dette er at reglene for tilskudd til norske barnehager ble endret i 2022 og tilskudd per barn er lavere i 2022 enn i 2021, noe som har svekket driftsmarginen i Norge i 2022. I tillegg har konsernet i 2022 gjort en nedskrivning på ca 30 millioner knyttet til goodwill og eiendommer i Norge.

Rentenivået i 2022 har vært høyere enn i 2021, noe som øker netto finansposter i 2022 mot 2021.

Samlet sett har dette resultert i et underskudd før skatt på ca 134 mill., mot et underskudd på 12 mill i 2021.

Konsernets egenkapitalandel utgjør ca 35,5% både i 2022 og 2021.

Kontantstrøm fra drift påvirkes i betydelig grad av tidspunkt for utbetaling av tilskudd fra kommunene. Dette kan variere fra år til år, særlig i Norge. Kontantstrøm fra drift i 2022 er negativt påvirket av dette, mens 2021 var positivt påvirket. Dette skaper en relativt stor forskjell på kontantstrøm fra drift mellom 2022 og 2021, men betyr bare at en større andel av Q1 2023 tilskuddet ble mottatt i januar 2023, enn tilsvarende for 2022, hvor deler av Q1 2022 tilskuddet ble mottatt i desember 2021.

Utover det ovennevnte er det primært avskrivninger og netto finansposter som er forskjellen mellom driftsresultat og kontantstrøm fra operasjonelle aktiviteter.

Styret mener at årsregnskapet gir et rettviseende bilde av selskapets og konsernets eiendeler og gjeld, finansielle stilling og resultat.

### Finansiell og operasjonell risiko

Konsernet gjennomførte i 2020 en endring i finansieringsstrukturen. I stedet for å eie flesteparten av de norske barnehagebyggene med tilhørende lånebelastning ble byggene avhendet, lån nedbetalt og byggene leiet tilbake. Styret og ledelsen mener dette gir en langsiktig og bærekraftig finansiering av bygningsmassen godt tilpasset virksomhetens egenart og risikobilde.

Konsernet eier fremdeles en del barnehagebygg i Norge. Dette er primært nyere bygg eller barnehager hvor det foreligger utviklingspotensialet enten i driften eller i eiendommen.

Per 31.12.2022 er konsernets operasjonelle eksterne finansiering i Norge langsiktige lån i Husbanken. Hvert enkelt husbanklån er knyttet til et enkelt barnehagebygg. I byggeperioden benyttes byggelån fra DnB og når bygget er ferdigstilt konverteres byggelån til husbanklån. Renten på hoveddelen av Husbank finansieringen er sikret. Det er inngått fastrentelån på til sammen 701 millioner i konsernet med rente på 2,6% til 4,6%. Det er ikke finansielle covenants betingelser knyttet til husbank eller byggelånene.

## HJR Holding AS –Årsberetning for 2022

Som en del av finansieringen av oppkjøpte av Pilke har Dibber Finland OY den 30.mars 2021 tatt opp et unotert, ikke offentlig obligasjonslån på 35 millioner euro. Obligasjonslånet har 4 års løpetid og forfaller 30. mars 2025. Rentebetingelser er 3 måneder Euribor + 7,25%. Lånet har ordinære markedsmessige pant, sikkerhets- og covenantstrukturer. Dibber AS har gitt morselskapsgaranti for lånet og tilhørende betalinger.

I forbindelse med oppkjøpet i 2021 av bygningen som Åstveit Helsesenter driver i, ble det tatt opp et banklån på 70 millioner. Det betales 4 millioner i årlige avdrag og lånet har en løpetid på 5 år.

De andre landene som konsernet opererer i er per i dag finansiert med egenkapital og interne lån.

I forbindelse med salg med tilbakeleieavtalen inngått i 2020 ble vesentlige deler av konsernets gjeld nedbetalt. Som en del av totalprosessen ble det balanseført et nytt lån som i 2022 er nedbetalt med 250 millioner. Restsaldo på lånet er 1 milliard per 31.12.2022.

### Regulatoriske forhold

Dibber sine virksomheter opererer i en sterkt regulert bransje, og muligheten for endringer i disse er en sentral risiko. Graden av regulering og hyppighet av endringer varierer mellom landene, og Dibber sin portefølje av enheter i flere land reduserer konsekvensen ved enkeltendringer i ett land.

Per i dag er det i hovedsak i Norge som det foregår konkrete vurderinger og prosesser knyttet til regulering av private barnehager. Siden april 2019 har det pågått et utrednings og lovforslagsarbeid knyttet til private barnehager. I juni 2022 ble det vedtatt flere lovendringer. Gjeldende fra 1.7.2022 er det innført forbud mot at private barnehager kan ta opp lån på andre måter enn i finansforetak. Fra 1.1.2023 ble det innført krav om at hver enkel privat barnehage skal organiseres i et selvstendig rettssubjekt, at de som hovedregel ikke skal drive eller eie annen virksomhet i samme rettssubjekt som barnehagedriften, og en meldeplikt for private barnehager ved nedleggelse, eierskifte eller andre organisatoriske endringer.

Kunnskapsdepartementet har varslet at de forventer å legge frem nye forslag til regulering av private barnehager, herunder mulig endring av tilskuddsmodell, i løpet av 2023 eller 2024.

Som Norges største private barnehageaktør gjennomføres det årlig flere økonomiske tilsyn i Læringsverkstedets barnehager i Norge. De aller fleste av disse tilsynene avsluttes uten negative bemerkninger. I 2022 er det for regnskapsåret 2017 gjennomført økonomiske tilsyn i 2 av Læringsverkstedets barnehager knyttet til det tilsynsmyndighetene angir som oppkjøpskostnader, men som Læringsverkstedet anfører gjelder lovlig avskrivning av goodwill samt ordinære og lovlige rentekostnader knyttet til anskaffelse av goodwill og andre immaterielle eiendeler ved kjøp av barnehagevirksomhet, og som Læringsverkstedet har praktisert ved flere av sine oppkjøp. Tilsynsmyndighetene (Udir) mener at Læringsverkstedets disposisjoner

## HJR Holding AS –Årsberetning for 2022

---

innebærer uhjemlet bruk av mottatte offentlig tilskudd og foreldrebetaling, og at (den tidligere) barnehageloven § 14a derfor er brutt. Udir har truffet 2 vedtak i oktober 2022 hvor det samlet kreves tilbakebetalt ca 1,8 millioner for avskrivninger av goodwill og rentekostnader knyttet til goodwill og andre immaterielle eiendeler. Kravet baserer seg etter Læringsverkstedets vurdering, på en feil forståelse av det regnskapsmessige goodwill begrepet, barnehagelovens regler for hva som kan dekkes av offentlig tilskudd og foreldrebetaling, og den regnskapsmessige behandlingen av avskrivninger som sådan (ingen kontanteffekt). Læringsverkstedet bestrider derfor kravet, og har klaget vedtakene inn for Kunnskapsdepartementet i tråd med forvaltningslovens regler, og vil forfølge saken ytterligere i domstolene om nødvendig.

Kravet anses regnskapsmessig som en betinget forpliktelse overfor Læringsverkstedet og vi vurderer det som mest sannsynlig at kravet ikke vil komme til oppgjør. I tråd med NRS13 om usikre forpliktelser er kravet ikke innregnet i balansen eller medtatt som en kostnad.

For noen år siden var det en politisk debatt i Sverige knyttet til om det skulle innføres utbytte og/eller overskuddsreguleringer for barnehager og skoler. De siste årene har det vært lite fokus på denne debatten, men den siste perioden er dette satt mer på den politiske agendaen, særlig innenfor skolevirksomhet. Dibber driver ca 10 skoler i Sverige.

### **Forsknings- og utviklingsaktiviteter**

Konsernet arbeider løpende med utviklingen av det pedagogiske og driftsmessige konseptet for sine virksomheter.

### **Fortsatt drift**

Årsregnskapet for 2022 er satt opp under forutsetning av fortsatt drift. Det bekreftes herved at forutsetningen for fortsatt drift er til stede.

I innværende år forventes fortsatt noe vekst i omsetningen. Konsernets resultatmargin påvirkes av fordelingen mellom modne land/enheter og land og enheter som er i en etablerings og vekst fase. Konsernet har vokst kraftig i antall enheter de siste årene og har derfor en større andel i etablerings og vekstfase enn normalt. Dette påvirker marginen på resultat før skatt i 2022 og det vil påvirke margin også det kommende året. Vi forventer derfor noe lavere marginer enn normalt også i 2023.

### **Arbeidsmiljø**

I konsernet har vi et mål om at vi har et arbeidsmiljø som er varmt, trygt og inkluderende for alle med et godt lederskap og med utviklingsmuligheter for alle ansatte. Vår Hjertekultur ligger til grunn for dette arbeidet. Den definerer hvem vi er og hvordan vi skal behandle blant andre våre kollegaer. Det er klare rutiner for varsling og håndtering av saker om trakassering.

## HJR Holding AS –Årsberetning for 2022

---

### **Likestilling og diskriminering**

Konsernet har ved utgangen av 12 050 årsverk, hvorav 1 250 er menn.

Konsernet arbeider aktivt og målrettet for likestilling innenfor virksomheten, og som er inkluderende for alle uavhengig av kjønn, etnisitet, religion, funksjonsevne, seksuell orientering eller alder. Alle medarbeidere skal ha samme mulighet til arbeid og kompetanseutvikling som fremmer faglig og personlig utvikling.

Ved rekruttering, både internt og eksternt prioriteres personlige kvalifikasjoner fremfor kjønn. Våre retningslinjer ved rekruttering har som mål å sikre mangfold og likestilling og hindre diskriminering. Rekrutteringsarbeidet skal holde en høy faglig og etisk standard, og alle involverte skal bidra til å sikre at alle søkere i bedriften behandles forsvarlig og respektfullt. De forholdene det legges vekt på ved utvelgelse av søkere skal være rettferdige, relevante og ikke-diskriminerende.

Det praktiseres like vilkår for alle søkere til stillinger og ansatte når det gjelder rekruttering, lønns- og arbeidsvilkår, forfremmelse, utviklingsmuligheter og beskyttelse mot trakassering iht. diskrimineringsloven. Lønns- og arbeidsvilkår fastsettes iht. til tariffavtaler der det er relevant og er unntatt subjektiv vurdering for å sikre lik behandling.

### **Ytre miljø**

Selskapets eller konsernets virksomhet på dette området er ikke regulert av konsesjoner eller pålegg. Bedriften og konsernet forurenses i svært liten grad det ytre miljø. Alle virksomhetsområdene deltar i kildesorteringsordninger, der det er relevant. Ved innkjøp og transport av varer søker selskapet å finne leverandører som aktivt arbeider med miljøtiltak. Ved oppføring av nybygg krever vi som byggherre at entreprenører har egne miljøplaner for sitt arbeid. Vi har sterkt fokus på å redusere vår energibruk samt matsvinn.

Klimapåvirkning inngår i de temaene som gjennomgås med barna i våre barnehager.

### **Åpenhetsloven**

Åpenhetsloven trådte i kraft 1. juli 2022.

Loven skal fremme virksomheters respekt for grunnleggende menneskerettigheter og anstendige arbeidsforhold i forbindelse med produksjon av varer og levering av tjenester, og sikre allmenheten tilgang til informasjon om hvordan virksomheten håndterer negative konsekvenser for grunnleggende menneskerettigheter og anstendige arbeidsforhold. Loven pålegger de virksomheter som er omfattet av loven å utføre aktsomhetsvurderinger i tråd med OECDs retningslinjer for flernasjonale virksomheter.

En åpenhetsrapport med redegjørelse for slike aktsomhetsvurderinger vil være tilgjengelig på Dibbers nettside, [www.dibber.com](http://www.dibber.com), innen 30. juni 2023.



## HJR Holding AS –Årsberetning for 2022

---

### Styreansvarforsikring

Dibber AS har tegnet styreansvarforsikring som omfatter Dibber konsernet, herunder Dibber AS. Forsikringen dekker det rettslige erstatningsansvaret styret eller styremedlemmer kan pådra seg under utøvelsen av styreverv. Det foreligger ikke styreansvarforsikring for HJR Holding AS

### Redegjørelse for årsregnskapet og resultatdisponeringen

Etter styrets oppfatning gir fremlagt resultatregnskap og balanse med noter uttrykk for virksomhetens og konsernets resultat for 2022 og den økonomiske stilling ved årsskiftet. Det er ikke inntrådt andre forhold etter regnskapsårets slutt som er av betydning for bedømmelsen av regnskapet, utover det som fremgår av noteopplysninger.

Selskapet har for 2022 hatt et overskudd på kr 5 278 417,-, som foreslås anvendt ved:

Overført annen egenkapital	<u>kr. 5 278 417,-</u>
Sum anvendt	kr. 5 278 417,-

Jessheim, 26.juni 2023

Ingerlinn Sundby  
Styreleder



**Hjr Holding AS**

	Note	2022	2021
<b>RESULTATREGNSKAP</b>			
<b>DRIFTSINNEKTER</b>			
Salgsinntekt		628 762	0
<b>SUM DRIFTSINNEKTER</b>		<b>628 762</b>	<b>0</b>
<b>DRIFTSKOSTNADER</b>			
Avskrivning av driftsmidler og immaterielle eiendeler	2	107 152	0
Annen driftskostnad	3, 4	1 008 073	244 608
<b>SUM DRIFTSKOSTNADER</b>		<b>1 115 225</b>	<b>244 608</b>
<b>DRIFTSRESULTAT</b>		<b>-486 462</b>	<b>-244 608</b>
<b>FINANSINNEKTER OG FINANSKOSTNADER</b>			
Renteinntekt fra foretak i samme konsern		198 791	198 791
Annen renteinntekt		45 836	6 031
Annen finansinntekt	5, 6	7 951 560	52 442 438
Annen rentekostnad		1 290	0
<b>RESULTAT AV FINANSPOSTER</b>		<b>8 194 897</b>	<b>52 647 260</b>
<b>ORDINÆRT RESULTAT FØR SKATTEKOSTNAD</b>		<b>7 708 435</b>	<b>52 402 652</b>
Skattekostnad på resultat	7	2 430 018	1 628 584
<b>ORDINÆRT RESULTAT</b>		<b>5 278 417</b>	<b>50 774 068</b>
<b>ARSRESULTAT</b>		<b>5 278 417</b>	<b>50 774 068</b>
<b>OVERFØRINGER</b>			
Overført annen egenkapital	8	5 278 417	50 774 068
<b>SUM OVERFØRINGER</b>		<b>-5 278 417</b>	<b>-50 774 068</b>

Organisasjonsnummer 998 812 623



## Hjr Holding AS

	Note	2022	2021
<b>BALANSE 31.12</b>			
<b>EIENDELER</b>			
<b>ANLEGGSMIDLER</b>			
Utsatt skattefordel	7	850 311	1 512 867
<b>SUM IMMATERIELLE EIENDELER</b>		<b>850 311</b>	<b>1 512 867</b>
<b>VARIGE DRIFTSMIDLER</b>			
Tomter, bygninger o.a. fast eiendom	2	20 440 562	13 330 053
Driftsløsøre, inventar o.a. utstyr	2, 10	443 914	0
<b>SUM VARIGE DRIFTSMIDLER</b>		<b>20 884 476</b>	<b>13 330 053</b>
<b>FINANSIELLE DRIFTSMIDLER</b>			
Investeringer i datterselskap	5, 6	48 400 894	48 634 439
Lån til foretak i samme konsern	4, 10	7 212 884	7 373 440
Investeringer i aksjer og andeler		2 079 000	2 079 000
Obligasjoner og andre fordringer	10	98 590	98 590
<b>SUM FINANSIELLE DRIFTSMIDLER</b>		<b>57 791 367</b>	<b>58 185 469</b>
<b>SUM ANLEGGSMIDLER</b>		<b>79 526 154</b>	<b>73 028 389</b>
<b>OMLØPSMIDLER</b>			
<b>FORDRINGER</b>			
Kundefordringer	6	2 722	2 796
Andre kortsiktige fordringer	4	242 868	0
Fordringer konsernselskap	4	7 950 000	42 300 000
<b>SUM FORDRINGER</b>		<b>8 195 590</b>	<b>42 302 796</b>
Bankinnskudd, kontanter o.l.		3 082 262	2 171 642
<b>SUM BANKINNSKUDD, KONTANTER O.L.</b>		<b>3 082 262</b>	<b>2 171 642</b>
<b>SUM OMLØPSMIDLER</b>		<b>11 277 852</b>	<b>44 474 438</b>
<b>SUM EIENDELER</b>		<b>90 804 006</b>	<b>117 502 827</b>

Organisasjonsnummer 998 812 623

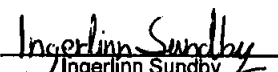


## Hjr Holding AS

EGENKAPITAL OG GJELD	Note	2022	2021
<b>EGENKAPITAL</b>			
<b>INNSKUTT EGENKAPITAL</b>			
Aksjekapital	8, 9	400 000	400 000
Annen innskutt egenkapital	8	870 000	870 000
<b>SUM INNSKUTT EGENKAPITAL</b>		<b>1 270 000</b>	<b>1 270 000</b>
<b>OPPTJENT EGENKAPITAL</b>			
Annen egenkapital	8	39 524 559	44 970 017
<b>SUM OPPTJENT EGENKAPITAL</b>		<b>39 524 559</b>	<b>44 970 017</b>
<b>SUM EGENKAPITAL</b>		<b>40 794 559</b>	<b>46 240 017</b>
<b>GJELD</b>			
<b>ANNEN LANGSIKTIG GJELD</b>			
Gjeld konsernselskap	4	45 009 882	41 633 276
<b>SUM ANNEN LANGSIKTIG GJELD</b>		<b>45 009 882</b>	<b>41 633 276</b>
<b>KORTSIKTIG GJELD</b>			
Leverandørgjeld		90 425	31 250
Betalbar skatt	7	1 767 462	55 762
Gjeld konsernselskap	4	0	7 142 522
Annen kortsiktig gjeld	4	3 141 678	22 400 000
<b>SUM KORTSIKTIG GJELD</b>		<b>4 999 565</b>	<b>29 629 534</b>
<b>SUM GJELD</b>		<b>50 009 447</b>	<b>71 262 810</b>
<b>SUM EGENKAPITAL OG GJELD</b>		<b>90 804 006</b>	<b>117 502 827</b>

Jessheim, 26.06.2023

Styret i Hjr Holding AS

  
Ingerlinn Sundby  
styreleder

Organisasjonsnummer 998 812 623



## NOTER TIL ÅRSREGNSKAPET 2022

### Regnskapsprinsipper

Årsregnskapet er satt opp i samsvar med regnskapsloven og god regnskapsskikk.

#### Generelle prinsipper

Eiendeler bestemt til varig eie eller bruk klassifiseres som anleggsmidler. Andre eiendeler klassifiseres som omløpsmidler. Fordringer som skal tilbakebetales innen et år blir uansett klassifisert som omløpsmidler. Ved klassifisering av kortsiktig og langsiktig gjeld er analoge kriterier lagt til grunn.

Anleggsmidler vurderes til anskaffelseskost, men nedskrives til virkelig verdi når verdifallet forventes ikke å være forbigående. Anleggsmidler med begrenset økonomisk levetid avskrives planmessig. Langsiktig gjeld balanseføres til nominelt mottatt beløp på etableringspunktet og oppskrives ikke til virkelig verdi som følge av renteendring.

Omløpsmidler vurderes til laveste av anskaffelseskost og virkelig verdi. Kortsiktig gjeld balanseføres til nominelt mottatt beløp på etableringspunktet.

#### Inntektsføringsprinsipper

Inntekt resultatføres når den er opptjent. Inntektsføring skjer følgelig normalt på leveringstidspunktet.

#### Kostnadsføringstidspunkt/ sammenstilling

Utgifter sammenstilles med og kostnadsføres samtidig med de inntekter utgiftene henføres til. Utgiftene som ikke kan henføres direkte til inntekter, kostnadsføres når de påløper.

#### Skatter

Skatter kostnadsføres når de påløper, det vil si at skattekostnaden er knyttet til det regnskapsmessige resultatet før skatt. Skattekostnaden består av betalbar skatt og endring i netto utsatt skatt. Utsatt skatt og utsatt skattefordel er presentert netto i balansen.

#### Investering i andre selskaper

Med unntak for kortsiktige investeringer i børsnoterte aksjer, brukes kostmetoden som prinsipp for investeringer i andre selskaper. Kostprisen økes når midler tilføres ved kapitalutvidelse, eller når det gis konsernbidrag til datterselskap. Mottatte utdelinger resultatføres i utgangspunktet som inntekt. Utdelinger som overstiger andel av opptjent egenkapital etter kjøpet føres som reduksjon av anskaffelseskost. Utbytte/konsernbidrag fra datterselskap regnskapsføres det samme året som datterselskapet avsetter beløpet. Utbytte fra andre selskaper regnskapsføres som finansinntekt når det er vedtatt.

#### Datterselskap/ tilknyttet selskap

Datterselskaper vurderes etter kostmetoden i selskapsregnskapet. Investeringen er vurdert til anskaffelseskost for aksjene med mindre nedskrivning har vært nødvendig. Det er foretatt nedskrivning til virkelig verdi når verdifall skyldes årsaker som ikke kan antas å være forbigående og det må anses nødvendig etter god regnskapsskikk. Nedskrivninger er reversert når grunnlaget for nedskrivning ikke lenger er til stede.

Utbytte, konsernbidrag og andre utdelinger fra datterselskap er inntektsført samme år som det er avsatt i givers regnskap. Overstiger utbyttet / konsernbidraget andel av opptjent resultat etter anskaffelsestidspunktet, representerer den overskytende del tilbakebetaling av investert kapital, og utdelingene er fratrukket investeringenes verdi i balansen til morselskapet.

#### Endring av regnskapsprinsipp

Selskapet har ikke endret regnskapsprinsipp i 2022.



## Note 2 Varige driftsmidler

	Tomter, bygninger o.a. fast eiendom	Driftsløsøre, inventar o.a. utstyr	Totalt
Anskaffelseskost 01.01.2022	13 330 053	0	13 330 053
Tilgang kjøpte driftsmidler	7 110 509	551 065	7 661 574
<b>Anskaffelseskost 31.12.2022</b>	<b>20 440 562</b>	<b>551 065</b>	<b>20 991 627</b>
Akkumulerte avskrivninger 31.12	0	107 152	107 152
<b>Bokført verdi 31.12.2022</b>	<b>20 440 562</b>	<b>443 913</b>	<b>20 884 475</b>
Årets avskrivninger	0	107 152	107 152
<b>Akk. av- og nedskrivninger 31.12.2022</b>	<b>0</b>	<b>107 152</b>	<b>107 152</b>
Økonomisk levetid	uendelig	5 år	
Avskrivningsplan		Lineær	

Bygninger og tomter består av tomter og leiligheter. Leilighetene er av nyere standard og vurderes til ikke å ha begrenset økonomisk levetid og avskrives således ikke.

## Note 3 Lønnskostnader, ytelser og andre honorarer

Selskapet har ikke ansatte i 2022. Det er ikke utbetalt honorarer til styret i 2022. Selskapet er ikke forpliktet til å ha obligatorisk tjenestepensjon.

Kostnadsført honorar til revisor i selskapet er 131 938 kr.

## Note 4 Mellomværende med selskap i samme konsern m.v.

	2022	2021
Fordringer konsernselskap		
Langsiktige fordringer konsernselskap	7 212 884	7 373 440
Kortsiktige fordringer konsern (konsernbidrag)	7 950 000	42 300 000
Kortsiktige fordringer konsernselskap (reskontro)	237 907	0
Kortsiktige kundefordringer konsernselskap	0	2 796
<b>Sum fordring til konsernselskap</b>	<b>15 400 791</b>	<b>49 676 236</b>
Gjeld konsernselskap		
Kortsiktig gjeld konsernselskap (reskontro)	69 278	7 142 522
Langsiktig gjeld konsernregnskap (reskontro)	45 009 882	41 633 276
<b>Sum gjeld konsernselskap</b>	<b>45 079 160</b>	<b>48 775 798</b>

Selskapet har 3 000 000 norske kroner i gjeld til aksjonærer.



## Note 5 Datterselskap

<b>Firma</b>	<b>Forretnings- kontor</b>	<b>Eierandel/ stemmerett</b>	<b>Kjøpsår/ Stiftels esår</b>
Dibber AS	Jessheim	100 %	2012
Bøverton AS	Jessheim	100 %	2013
Åstveit Helsesenter	Øvre Ervik	100 %	2020
GTV7 AS	Jessheim	100 %	2020

HJR Holding AS har innfusjonert de heleide datterselskapene Ørvik Gård AS og HJR Utland 2 AS. Fusjonen er gjennomført etter reglene om forenklet mor-datterfusjon i Aksjeloven, og det er ikke utstedt vederlag. Som følge av at overdragende selskap var heleid datterselskap av overtakende, er fusjonen regnskapsført etter reglene om konsernkontinuitet.

## Note 6 Transaksjoner med nærstående parter

<b>Nærstående part</b>	<b>Tilknytning</b>	<b>Eierandel</b>
Dibber AS	Datterselskap	100 %
Åstveit Helsesenter AS	Datterselskap	100 %
Bøverton AS	Datterselskap	100 %

### Følgende interne transaksjoner har funnet sted i 2022:

	<b>Beløp</b>	<b>Regnskapslinje</b>
Konsernbidrag fra Åstveit Helsesenter AS	7 950 000	Fordring konsernselskap
<b>Sum</b>	<b>7 950 000</b>	



## Note 7 Skatt

<b>Årets skattekostnad</b>	<b>2022</b>	<b>2021</b>
Resultatført skatt på ordinært resultat:		
Betalbar skatt	1 767 462	1 627 117
Endring i utsatt skattefordel	662 556	1 467
<b>Skattekostnad ordinært resultat</b>	<b>2 430 018</b>	<b>1 628 584</b>

Skattepliktig inntekt:		
Resultat før skatt	7 708 435	52 402 652
Permanente forskjeller	-7 776 338	-52 300 000
Endring i midlertidige forskjeller	151 818	-6 667
Mottatt konsernbidrag	7 950 000	7 300 000
Avgitt konsernbidrag	0	-7 142 522
<b>Skattepliktig inntekt</b>	<b>8 033 916</b>	<b>253 463</b>

Betalbar skatt i balansen:		
Betalbar skatt på årets resultat	18 462	21 117
Betalbar skatt på avgitt konsernbidrag	0	-1 571 355
Betalbar skatt på mottatt konsernbidrag	1 749 000	1 606 000
<b>Sum betalbar skatt i balansen</b>	<b>1 767 462</b>	<b>55 762</b>

Skatteeffekten av midlertidige forskjeller og underskudd til fremføring som har gitt opphav til utsatt skatt og utsatte skattefordeler, spesifisert på typer av midlertidige forskjeller

	<b>2022</b>	<b>2021</b>	<b>Endring</b>
Varige driftsmidler	-3 275 390	0	3 275 390
Fordringer	0	-6 850 000	-6 850 000
Gevinst – og tapskonto	-21 335	-26 668	-5 333
<b>Sum</b>	<b>-3 296 725</b>	<b>-6 876 668</b>	<b>-3 579 943</b>
Akkumulert fremførbart underskudd	-568 324	0	568 324
<b>Grunnlag for utsatt skattefordel</b>	<b>-3 865 049</b>	<b>-6 876 668</b>	<b>-3 011 619</b>
<b>Utsatt skattefordel (22 %)</b>	<b>-850 311</b>	<b>-1 512 867</b>	<b>-662 556</b>



## Note 8 Egenkapital

	Aksjekapital	Annen innskutt egenkapital	Annen egenkapital	Sum egenkapital
Pr. 01.01.2022	400 000	870 000	44 970 017	46 240 017
Årets resultat			5 278 417	5 278 417
Tilleggsutbytte			-10 900 000	-10 900 000
Fusjonseffekt			176 125	176 125
<b>Pr 31.12.2022</b>	<b>400 000</b>	<b>870 000</b>	<b>39 524 559</b>	<b>40 794 559</b>

## Note 9 Aksjekapital

Aksjekapitalen i Hjr Holding AS pr. 31.12.2022 består av følgende aksjeklasser:

	Antall	Pålydende	Bokført
Ordinære aksjer	100 000	4	400 000
<b>Sum</b>	<b>100 000</b>	<b>4</b>	<b>400 000</b>

## Note 10 Langsiktige fordringer

	2022	2021
Lån til foretak i samme konsern	7 212 884	7 373 440
Andre fordringer	98 590	98 590
<b>Sum langsiktige fordringer</b>	<b>7 311 474</b>	<b>7 472 030</b>



## HJR Holding AS - Konsern

### Resultatregnskap

Tall i hele 1 000	Note	2022	2021
<b>Salgsinntekter</b>	2	6 422 592	5 972 684
<b>Sum driftsinntekter</b>		<b>6 422 592</b>	<b>5 972 684</b>
Varekostnad		2 973	3 127
Lønnskostnad	3	4 622 180	4 267 931
Av- og nedskrivning varige driftsmidler	4	311 220	274 458
Annen driftskostnad	2, 3, 5	1 594 037	1 425 700
<b>Sum driftskostnader</b>		<b>6 530 410</b>	<b>5 971 216</b>
<b>Driftsresultat</b>		<b>-107 819</b>	<b>1 468</b>
Annen renteinntekt		9 563	10 186
Annen finansinntekt	6	88 120	86 858
<b>Sum finansinntekter</b>		<b>97 683</b>	<b>97 044</b>
Annen rentekostnad		123 620	106 493
Annen finanskostnad		38	3 587
<b>Sum finanskostnader</b>		<b>123 658</b>	<b>110 080</b>
<b>Sum netto finansposter</b>		<b>-25 975</b>	<b>-13 036</b>
<b>Ordinært resultat før skattekostnad</b>		<b>-133 794</b>	<b>-11 568</b>
Skattekostnad på ordinært resultat	7	29 923	11 635
<b>Årsresultat</b>		<b>-163 717</b>	<b>-23 203</b>
<b>Sum andel majoritet</b>		<b>-163 811</b>	<b>-23 203</b>
<b>Sum andel minoritet</b>		<b>94</b>	<b>0</b>



## HJR Holding AS - Konsern

### Balanse

Tall i hele 1 000	Note	2022	2021
<b>Eiendeler</b>			
<b>Anleggsmidler</b>			
<b>Immaterielle eiendeler</b>			
Forskning og utvikling	4	14 259	17 008
Konsesjoner, patenter, lisenser o.l.	4	294 514	292 519
Goodwill	4	1 370 140	1 420 643
<b>Sum immaterielle eiendeler</b>		<b>1 678 913</b>	<b>1 730 170</b>
<b>Varige driftsmidler</b>			
Tomter, bygninger og annen fast eiendom	4,8	2 292 453	2 194 657
Driftsløsøre, inventar, verktøy o.l.	4,8	144 511	148 559
<b>Sum varige driftsmidler</b>		<b>2 436 964</b>	<b>2 343 216</b>
<b>Finansielle anleggsmidler</b>			
Investeringer i aksjer og andeler	6	1 402 671	1 402 387
Langsiktige fordringer	5	28 798	31 210
Pensjonsmidler	3	68 026	52 052
<b>Sum finansielle anleggsmidler</b>		<b>1 499 495</b>	<b>1 485 649</b>
<b>Sum anleggsmidler</b>		<b>5 615 372</b>	<b>5 559 035</b>
<b>Omløpsmidler</b>			
<b>Varer</b>		<b>3 940</b>	<b>4 034</b>
<b>Fordringer</b>			
Kundefordringer	8	139 658	117 792
Andre fordringer		315 190	488 173
<b>Sum fordringer</b>		<b>454 848</b>	<b>605 965</b>
<b>Bankinnskudd, kontanter o.l.</b>	9	<b>374 157</b>	<b>719 650</b>
<b>Sum eiendeler</b>		<b>6 448 317</b>	<b>6 888 684</b>

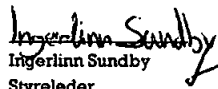


## HJR Holding AS - Konsern

### Balanse

Tall i hele 1 000	Note	2022	2021
<b>Egenkapital og gjeld</b>			
<b>Egenkapital</b>			
<b>Innskutt egenkapital</b>			
Aksjekapital	10,11	400	400
Overkurs	11	870	870
<b>Sum innskutt egenkapital</b>		<b>1 270</b>	<b>1 270</b>
<b>Opptjent egenkapital</b>			
Annen egenkapital	11	2 291 813	2 452 689
Minoritetsinteresser	11	679	0
<b>Sum opptjent egenkapital</b>		<b>2 292 492</b>	<b>2 452 689</b>
<b>Sum egenkapital</b>		<b>2 293 762</b>	<b>2 453 959</b>
<b>Gjeld</b>			
<b>Avsetning for forpliktelser</b>			
Utsatt skatt	7	93 463	89 827
<b>Sum avsetninger for forpliktelser</b>		<b>93 463</b>	<b>89 827</b>
<b>Annen langsiktig gjeld</b>			
Obligasjonslån	8	367 983	349 608
Gjeld til kredittinstitusjoner	8	2 540 301	2 837 651
Øvrig langsiktig gjeld	8	17 252	16 731
<b>Sum annen langsiktig gjeld</b>		<b>2 925 536</b>	<b>3 203 990</b>
<b>Kortsiktig gjeld</b>			
Kassekreditt	8	63 758	51 128
Leverandørgjeld		160 880	134 949
Betalbar skatt	7	16 119	20 351
Skyldige offentlige avgifter		207 779	219 023
Annen kortsiktig gjeld		687 342	715 457
<b>Sum kortsiktig gjeld</b>		<b>1 135 856</b>	<b>1 140 908</b>
<b>Sum gjeld</b>		<b>4 154 855</b>	<b>4 434 725</b>
<b>Sum egenkapital og gjeld</b>		<b>6 448 317</b>	<b>6 888 684</b>

Jessheim 26.06.2023  
Styret i HJR Holding AS - Konsern

  
Ingerlinn Sundby  
Styreleder



## HJR Holding AS 2022

### KONTANTSTRØMOPPSTILLING - DEN INDIREKTE MODELL

Morselskap			Konsern	
2021	2022		2022	2021
		<b>Kontantstrømmer fra operasjonelle aktiviteter</b>		
52 403	7 708	Resultat før skattekostnad	-133 794	-11 568
-1 688	-56	Periodens betalte skatt	-31 856	-11 308
-	-	Tap/gevinst ved salg av anleggsmidler	222	154
-	107	Avskrivninger	311 220	274 458
-	-	Forskjell i kostnadsført pensjon og inn/utbetalinger	-15 944	2 818
-52 300	-7 950	Netto poster relatert til investeringsaktiviteter		
32	59	Endring i varelager, kundefordringer og leverandørgjeld	3 661	-12 998
364	-96	Endring i andre tidsavgrensingsposter	-120 800	103 553
<b>-1 189</b>	<b>-228</b>	<b>Netto kontantstrøm fra operasjonelle aktiviteter</b>	<b>12 709</b>	<b>345 109</b>
		<b>Kontantstrømmer fra investeringsaktiviteter</b>		
-	-	Innbetalinger ved salg av varige driftsmidler	261 394	286 470
-7 105	-7 662	Utbetalinger ved kjøp av varige driftsmidler	-193 859	-210 727
-	-	Utbetaling ved anskaffelse immater. eiendeler	-13 265	-13 087
-	-	Netto utbetaling ved kjøp av datterselskap	-77 279	-452 093
4 500	42 300	Innbetalinger utbytte, konsernbidrag o.l	-	-
-2 079	-	Netto utbetalinger aksjer og utlån	-	-2 079
<b>-4 684</b>	<b>34 638</b>	<b>Netto kontantstrøm fra investeringsaktiviteter</b>	<b>-23 009</b>	<b>-391 516</b>
		<b>Kontantstrømmer fra finansieringsaktiviteter</b>		
-	-	Innbetalinger ved opptak av ny langsiktig gjeld	87 639	601 050
-	-	Innfrielse av gjeld	-341 302	-441 067
-	-	Utbetalinger ved nedbetaling av langsiktig gjeld	-64 629	-59 256
		Netto endring kassekreditt	9 941	51 128
-6 000	-30 300	Utbetalinger av utbytte / andre EK effekter	-30 300	-6 000
10 000	-3 200	Netto betalinger konsernselskaper		
		Netto betalinger innlån eier	-	-
<b>4 000</b>	<b>-33 500</b>	<b>Netto kontantstrøm fra finansieringsaktiviteter</b>	<b>-338 651</b>	<b>145 855</b>
		<b>Valutaeffekt utenlandske enheter</b>	<b>3 458</b>	<b>-6 423</b>
-1 873	910	Netto endring i kontanter og kontantekv.	-345 493	93 025
4 044	2 172	Beholdning av kontanter og kontantekvivalenter ved periodens begynnelse	719 650	626 625
<b>2 172</b>	<b>3 083</b>	<b>Beholdning av kontanter og kontantekvivalenter ved periodens slutt</b>	<b>374 157</b>	<b>719 650</b>



## NOTER TIL ÅRSREGNSKAPET 2022

### Note 1 Regnskapsprinsipper og virkning av prinsippendringer

Årsregnskapet er satt opp i samsvar med regnskapsloven og god regnskapspraksis.

#### Bruk av estimater

Utarbeidelse av regnskaper i samsvar med regnskapsloven krever bruk av estimater. Videre krever anvendelse av selskaps regnskapsprinsipper at ledelsen må utøve skjønn. Områder som i stor grad inneholder slike skjønnsmessige vurderinger, høy grad av kompleksitet, eller områder hvor forutsetninger og estimater er vesentlige for årsregnskapet, er beskrevet i notene.

#### Aksjer i datterselskap og tilknyttet selskap

Datterselskaper er selskaper der morselskapet har kontroll, og dermed bestemmende innflytelse på enhetens finansielle og operasjonelle strategi, normalt ved å eie mer enn halvparten av den stemmeberettigede kapitalen. Investeringer med 20-50 % eie av stemmeberettiget kapital og betydelig innflytelse, defineres som tilknyttede selskaper.

#### Konsolideringsprinsipper

Datterselskaper blir konsolidert fra det tidspunkt kontrollen er overført til konsernet.

I konsernregnskapet erstattes posten aksjer i datterselskap med datterselskapets eiendeler og gjeld. Konsernregnskapet utarbeides som om konsernet var én økonomisk enhet. Transaksjoner, urealisert fortjeneste og mellomværende mellom selskapene i konsernet elimineres.

Kjøpte datterselskaper regnskapsføres i konsernregnskapet basert på morselskapets anskaffelseskost. Minoritetsinteresser inngår i konsernets egenkapital. Anskaffelseskost tilordnes identifiserbare eiendeler og gjeld i datterselskapet, som oppføres i konsernregnskapet til virkelig verdi på oppkjøpstidspunktet. Eventuell merverdi ut over hva som kan henføres til identifiserbare eiendeler og gjeld, balanseføres som goodwill. Goodwill behandles som en residual og balanseføres med den andelen som er observert i oppkjøpstransaksjonen, goodwill inkluderer minoritetens andel. Merverdier i konsernregnskapet avskrives over de oppkjøpte eiendelens forventede levetid.

Selskaper som er kjøpt eller solgt i løpet av året inkluderes i konsernregnskapet fra det tidspunktet kontroll oppnås og inntil kontroll opphører.

Utenlandske datterselskaper er omregnet basert på;

- Balansen er omregnet til sluttkurs på balansedagen
- Resultatregnskapet er omregnet basert på månedlig snittkurs
- Omregningsdifferanser føres mot egenkapitalen
- Lån fra en enhet i konsernet til utenlandske enheter hvor tilbakebetaling ikke er planlagt eller sannsynlig i overskuelig fremtid anses som en del av nettoinvesteringen i utenlandsk virksomhet og agiposter knyttet til slike lån føres mot egenkapitalen.

#### Fisjon

Fisjoner regnskapsføres med virkning fra gjennomføringstidspunktet i fisjonen. En fisjon hvor eierfordelingen i alle fisjonerte selskaper er som i overdragende selskap (jevndeling) regnskapsføres til kontinuitet, mens fisjoner med endret eierfordeling (skjevdeling) regnskapsføres som transaksjon.

#### Driftsinntekter

Inntektsføring ved salg av barnehageplasser skjer på leveringstidspunktet.

Tilskudd inntektsføres i henhold til vedtak. Vedtak angående fremtidige tilskudd periodiseres over den perioden de gjelder for. Vedtak for tidligere mottatte tilskudd resultatføres i sin helhet på tidspunktet for mottatt vedtak.

I enkelte land har det vært gitt ulike typer kompensasjoner for covid relaterte effekter. Den typen kompensasjoner er inntektsført i betalingsåret.

#### Klassifisering av balanseposter

Eiendeler bestemt til varig eie eller bruk klassifiseres som anleggsmidler. Eiendeler som er tilknyttet varekretsløpet klassifiseres som omløpsmidler. Fordringer forørig klassifiseres som omløpsmidler hvis de skal tilbakebetales innen ett år. For gjeld legges i hovedsak analoge kriterier til grunn. Første års avdrag på langsiktige fordringer og langsiktig gjeld klassifiseres likevel ikke som omløpsmiddel og kortsiktig gjeld.

#### Immaterielle eiendeler og goodwill

Goodwill har oppstått i forbindelse med kjøp av virksomhet. Goodwill avskrives over forventet levetid. Eksterne utgifter til anskaffelse av IT systemer og systemutvikling balanseføres i den grad det forventes å realisere fremtidige økonomiske fordeler som overstiger bokført verdi.

Konjesjoner og andre rettigheter som anskaffes balanseføres til anskaffelseskost redusert med akkumulerte avskrivninger. Tidsbegrensede rettigheter avskrives over antatt økonomisk levetid, mens tidsubegrensede rettigheter avskrives ikke. Ved oppkjøp av barnehageselskap i Norge anskaffes en barnehagegodkjenning som gir rett til fremtidig drifts- og kapitaltilskudd. Denne rettigheten anses som en immateriell eiendel med tidsubegrenset levetid. Rettigheten balanseføres i den grad det er sannsynliggjort en fremtidig økonomisk fordel knyttet til den.



## Varige driftsmidler

Tomter avskrives ikke. Andre varige driftsmidler balanseføres til anskaffelseskost og avskrives lineært til restverdi over driftsmidlenes forventede utnyttbare levetid. Anskaffelseskost inkluderer renter frem til bygget tas i bruk, samt intern byggeledelse. Avskrivning på barnehagebygg starter fra det tidspunktet barnehagen åpner. Anlegg under utførelse inkluderer kostnader knyttet til utvikling, regulering, planlegging og prosjektering. Anlegg under utførelse er inkludert i gruppen Bygninger. Investeringer i leide bygg med kontraktet leieperiode på over 15 år klassifiseres i gruppen Bygninger.

Ved endring i avskrivningsplan fordeles virkningen over gjenværende avskrivningstid ("knekkpunktmetoden"). Vedlikehold av driftsmidler kostnadsføres løpende under driftskostnader. Påkostninger og forbedringer tillegges driftsmidlets kostpris og avskrives i takt med driftsmidlet. Skillet mellom vedlikehold og påkostning/forbedring regnes i forhold til driftsmidlets stand på anskaffelsestidspunktet.

## Andre langsiktige aksjelinvesteringer

Kostmetoden brukes som prinsipp for investeringer i andre aksjer mv. Utdelinger regnskapsføres i utgangspunktet som finansinntekt, når utdelingen er vedtatt. Hvis utdelingene vesentlig overstiger andel av opptjent egenkapital etter kjøpet, føres det overskytende til reduksjon av kostprisen.

## Nedskrivning av anleggsmidler

Ved indikasjon om at balanseført verdi av et anleggsmiddel er høyere enn virkelig verdi, foretas det test for verdifall. Testen foretas for det laveste nivå av anleggsmidler som har selvstendige kontantstrømmer. Hvis balanseført verdi er høyere enn både salgsverdi og gjenvinnbart beløp (nåverdi ved fortsatt bruk/eie), foretas det nedskrivning til det høyeste av salgsverdi og gjenvinnbart beløp.

Tidligere nedskrivninger, med unntak for nedskrivning av goodwill, reverseres hvis forutsetningene for nedskrivningen ikke lenger er til stede.

## Leieavtaler

En leieavtale klassifiseres som operasjonell eller finansiell i tråd i samsvar med avtalens reelle innhold. Dersom det vesentligste av økonomisk risiko og kontroll har gått over på leietaker klassifiseres avtalen som finansiell og tilhørende eiendeler og forpliktelser balanseføres. Andre leieavtaler klassifiseres som operasjonelle. En avtale som omfatter leie av bygning på tomt vil bare vurderes som finansiell dersom det er rimelig sikkert at leietaker vil overta den formelle eiendomsretten til tomten.

## Fordringer

Kundefordringer føres opp i balansen etter fradrag for avsetning til forventede tap. Avsetning til tap gjøres på grunnlag av individuell vurdering av fordringene og en tilleggsavsetning som skal dekke øvrige påregnelige tap. Vesentlige økonomiske problemer hos kunden, sannsynligheten for at kunden vil gå konkurs eller gjennomgå økonomisk restrukturering, og utsettelse og mangler ved betalinger anses som indikatorer på at kundefordringer må nedskrives.

Andre fordringer, både omløpsfordringer og anleggsfordringer, føres opp til det laveste av pålydende og virkelig verdi. Virkelig verdi er nåverdien av forventede framtidige innbetalinger. Det foretas likevel ikke neddiskontering når effekten av neddiskontering er uvesentlig for regnskapet. Avsetning til tap vurderes på samme måte som for kundefordringer.

Ved kjøp av datterselskaper som inkluderer anskaffelse av husleiekontrakter med avtalt pris lavere enn markedsverdi tilordnes denne eiendelen virkelig verdi. Verdien identifiseres ved å se på årlig underpris i kontrakten og gjenværende levetid på kontrakten. Eiendelen anses som forskuddsbetalt husleie og klassifiseres som en langsiktig fordring. Eiendelen amortiseres over gjenværende leieperiode. Amortiseringer presenteres som andre driftskostnader.

## Gjeld

Langsiktig gjeld balanseføres til nominelt beløp på etableringstidspunktet. Vesentlige kostnader til låneopptak balanseføres og resultatføres lineært over løpetiden til lånet som rentekostnader. I balansen klassifiseres slik post som annen kortsiktig fordring.

## Derivater og sikringstransaksjoner

Ved inngåelse av en derivatavtale definerer konsernet hvorvidt det foreligger en sikring av virkelig verdi av en regnskapspost eller sikring av kontantstrømmer. Derivater som kvalifiserer som sikring balanseføres ikke, men underliggende betalinger (som renter i en rentebytteavtale) resultatføres. Derivater som ikke klassifiseres som sikring eller hvor det foreligger ineffektivitet i sikringen balanseføres til virkelig verdi og verdiendringer resultatføres løpende.

## Pensjoner

Konsernet har ulike pensjonsordninger. Pensjonsordningene er finansiert gjennom innbetalinger til forsikringsselskap, med unntak av AFP-ordningen. Konsernet har både innskuddsplaner og ytelsesplaner.

### Innskuddsplaner

Ved innskuddsplaner betaler konsernet innskudd til et forsikringsselskap. Konsernet har ingen ytterligere betalingsforpliktelse etter at innskuddene er betalt. Innskuddene regnskapsføres som lønnskostnad. Eventuelle forskuddsbetalte innskudd balanseføres som eiendel (pensjonsmidler) i den grad innskuddet kan refunderes eller redusere framtidige innbetalinger.

### Ytelsesplaner

En ytelsesplan er en pensjonsordning som ikke er en innskuddsplan. Typisk er en ytelsesplan en pensjonsordning som definerer en pensjonsutbetaling som en ansatt vil motta ved pensjonering. Pensjonsutbetalingen er normalt avhengig av flere faktorer, som alder, antall år i selskapet og lønn. Den balanseførte forpliktelsen knyttet til ytelsesplaner er nåverdien av de definerte ytelsene på balansedagen minus virkelig verdi av pensjonsmidlene (innbetalte beløp til forsikringsselskap), justert for ikke resultatførte estimatavvik og ikke resultatførte kostnader knyttet til tidligere perioders pensjonsopptjening. Pensjonsforpliktelsen beregnes årlig av en uavhengig aktuar ved bruk av en lineær opptjeningsmetode.

Planendringer amortiseres over forventet gjenværende opptjeningstid. Det samme gjelder estimatavvik som skyldes ny informasjon eller endringer i de aktuarmessige forutsetningene, i den grad de overstiger 10% av den største av pensjonsforpliktelsene og pensjonsmidlene (korridor).

**Skatt**

Skattekostnaden i resultatregnskapet omfatter både periodens betalbare skatt og endring i utsatt skatt. Utsatt skatt beregnes på grunnlag av de midlertidige forskjeller som eksisterer mellom regnskapsmessige og skattemessige verdier, samt eventuelt ligningsmessig underskudd til fremføring ved utgangen av regnskapsåret. Skatteøkende og skattereduserende midlertidige forskjeller som reverserer eller kan reversere i samme periode er utlignet. Oppføring av utsatt skattefordel på netto skattereduserende forskjeller som ikke er utlignet og underskudd til fremføring, begrunnes med antatt fremtidig inntjening. Utsatt skatt og skattefordel som kan balanseføres oppføres netto i balansen.

Skattereduksjon ved avgitt konsernbidrag, og skatt på mottatt konsernbidrag som føres som reduksjon av balanseført beløp på investering i datterselskap, føres direkte mot skatt i balansen (mot betalbar skatt hvis konsernbidraget har virkning på betalbar skatt, og mot utsatt skatt hvis konsernbidraget har virkning på utsatt skatt). Utsatt skatt både i selskapsregnskapet og i konsernregnskapet regnskapsføres til nominelt beløp.

Konsernet har i 2022 endret prinsipp for presentasjon av kildeskatt ved aksjeutbytte fra utlandet. Tidligere ble mottatt utbytte presentert netto etter trukket kildeskatt som annen finansinntekt. Fra 2022 presenteres mottatt utbytte brutto, og trukket kildeskatt som en skattekostnad. Sammenligningstall er endret tilsvarende

**Offentlige tilskudd**

Investeringstilskudd går til fratrekk i eiendelens anskaffelseskost, som føres opp med nettobeløpet i balansen. Tilskuddet kommer indirekte til fratrekk i avskrivningene gjennom redusert anskaffelseskost av eiendelen.

**Kontantstrømoppstilling**

Kontantstrømoppstillingen utarbeides etter den indirekte metoden. Kontanter og kontantekvivalenter omfatter kontanter, bankinnskudd og andre kortsiktige, likvide plasseringer.



## Note 2 Salgsinntekter

<b>Geografisk område</b>	<b>2022</b>	<b>2021</b>
Norge	3 908 467	3 763 841
Sverige	913 037	874 533
Finland	1 268 684	1 114 274
Tyskland	207 035	156 164
Annet	125 369	63 872
<b>Sum inntekter</b>	<b>6 422 592</b>	<b>5 972 684</b>

<b>Virksomhetsområder</b>	<b>2022</b>	<b>2021</b>
Foreldebetaling	822 716	785 594
Offentlig tilskudd	5 535 754	5 150 190
Leieinntekter	3 343	977
Annen driftsrelatert inntekt	60 780	35 923
<b>Sum inntekter</b>	<b>6 422 592</b>	<b>5 972 684</b>

## Note 3 Ansatte, godtgjørelser, lån til ansatte mv.

### 3.1 Lønnskostnader består av følgende poster:

	<b>2022</b>	<b>2021</b>
Lønninger	3 789 788	3 348 448
Pensjonskostnader	252 688	362 253
Arbeidsgiveravgift	468 324	443 850
Andre lønnskostnader	111 380	113 380
<b>= Sum lønnskostnader</b>	<b>4 622 180</b>	<b>4 267 931</b>

Gjennomsnittlig antall årsverk	9 632	8 867
--------------------------------	-------	-------

### 3.2 Godtgjørelser:

For honorar til daglig leder, se note 1 i selskapsregnskapet.  
Konsernet har utbetalt totalt kr 796 468 i styrehonorar.

### 3.3 Revisor:

	<b>2022</b>	<b>2021</b>
Lovpålagt revisjon	4 848	4 994
Andre attestasjonstjenester	832	868
andre tjenester	930	727
<b>Sum godtgjørelse til valgt revisor</b>	<b>6 610</b>	<b>6 589</b>

Årets kostnadsførte revisjonshonorar er oppgitt eks. mva.



### 3.4 Obligatorisk tjenestepensjon / pensjonskostnader:

Den norske delen av konsernet er pliktig til å ha tjenestepensjonsordning etter lov om obligatorisk tjenestepensjon, og selskapene har pensjonsordninger som oppfyller de lovpålagte kravene.

Konsernet har en innskuddsordning som gjelder 9322 personer. I tillegg inneholder den kollektive pensjonsordningen for barnehageansatte i Norge en uførepensjon som er uten fripoliseopptjening. Den anses regnskapsmessig som en innskuddsordning. De ansatte i den svenske virksomheten inngår i kollektive pensjonsordninger som anses som flerforetaksordning og regnskapsføres som innskuddsordning. De norske barnehagene i konsernet har også en avtalefestet førtidspensjonsordning (AFP). Denne ordningen er også en ytelsesbasert flerforetaksordning, men pga manglende pålitelig og tilstrekkelig informasjon regnskapsføres også denne ordningen som en innskuddsordning.

Kostnadsført pensjonskostnad for innskuddsordningene er kr 367 599 806

I tillegg har konsernet ved de norske barnehageselskapene en ytelsesbasert pensjonsordning. Dette er en lukket ordning. Per 1.1.2020 ble alle ansatte under 52 år overført til en ny innskuddsbasert ordning, mens ansatte over 52 år ble værende i ytelsesordningen. Ytelsesordningen gir rett til definerte fremtidige ytelser, som i hovedsak bestemmes av antall opptjeningsår, lønnsnivå ved oppnådd pensjonsalder og størrelsen på ytelsene fra folketrygden. Forpliktelsene knyttet til den kollektive ordningen er dekket gjennom et forsikringselskap. Detaljer om ytelsesordningen;

	2022	2021
Pensjonsopptjening	18 899	22 750
Aktuarmessig amortisering	4 707	15 739
Renteeffekter	-3 384	-4 222
<b>Aktuarberegnet pensjonskostnad før AGA</b>	<b>20 221</b>	<b>34 267</b>
AGA effekter	3 142	3 803
Avkortning/oppgjør inkl. aga	0	0
<b>Aktuarberegnet pensjonskostnad</b>	<b>23 363</b>	<b>38 070</b>
Herav dekket av ansatte		
Pensjonsforpliktelse per 31.12	655 577	544 059
Pensjonsmidler per 31.12	545 069	512 131
<b>Netto pensjonsforpliktelse per 31.12</b>	<b>110 508</b>	<b>31 927</b>
- Ikke resultatført estimatavvik	-178 534	-83 980
<b>Netto balanseført pensjonsforpliktelse 31.12.</b>	<b>-68 026</b>	<b>-52 053</b>

#### Demografiske data

Antall yrkesaktive	506	506
Dødelighetstabell	K20138E	K20138E

#### Økonomiske forutsetninger

Diskonteringsrente	3,20 %	2,00 %
Forventet avkastning pensjonsmidler	2,90 %	2,40 %
Årlig forventet lønnsvekst	3,75 %	2,50 %
Årlig forventet reg. av pensjoner under utbetaling	1,70 %	0,00 %
Årlig forventet G-regulering	3,50 %	2,25 %

Økonomiske forutsetninger er basert på Norsk Regnskapsstiftelses anbefaling per 30.09, og er justert for selskappsspesifikke forhold og utvikling i økonomiske forutsetninger i perioden frem til 31.12.



## Note 4 Varige driftsmidler

	IT systemer	Konsesjoner,	Goodwill	Driftsløsøre,	Bygninger	Tomter	Sum
Anskaffelseskost	36 567	307 203		1 717 963	341 174	2 113 966	4 215 522
Valutaeffekt		1 264		52 695	6 593	8 180	68 732
Tilgang ved oppkjøp		4 551		51 257	2 845	39 794	10 500
Reklassifisering	0	0		0	-13 842	13 842	0
+Tilgang	2 671	4 045		6 549	30 582	125 783	17 261
-Avgang		0		0	-1 132	-7 913	-2 576
<b>Anskaffelseskost</b>	<b>39 238</b>	<b>317 063</b>		<b>1 828 463</b>	<b>366 220</b>	<b>2 293 652</b>	<b>4 446 737</b>
<b>Akk avskrivninger pr</b>	<b>19 559</b>	<b>14 684</b>		<b>297 320</b>	<b>192 615</b>	<b>316 288</b>	<b>0</b>
Valutaeffekt akk avs	0	375		15 984	2 468	4 981	0
Valutaeffekt årets	0	10		701	-235	-1 509	0
+Nedskrivninger	0	0		24 663	0	1 408	7 500
+Årets avskrivninger	5 420	7 480		119 656	26 861	119 268	0
<b>Akk. Avskrivninger</b>	<b>24 979</b>	<b>22 549</b>		<b>458 324</b>	<b>221 709</b>	<b>440 436</b>	<b>7 500</b>
<b>Balanseført verdi pr</b>	<b>14 259</b>	<b>294 514</b>		<b>1 370 140</b>	<b>144 512</b>	<b>1 853 216</b>	<b>4 439 237</b>
Driftsmidlenes Metode	5 år lineær	10 år - uendelig lineær		5-20 år lineær	5-10 år lineær	10 - 25 år lineær	uendelig

Goodwill, bygninger og driftsløsøre avskrives med lineære avskrivninger over den økonomiske levetiden. Bygg under oppføring begynner avskrivning når bygget er ferdig. Evigvarende konsesjoner og rettigheter uten åpenbart verdifall avskrives ikke. Andre konsesjoner og rettigheter avskrives over 10 år. Tomter avskrives ikke.

Goodwill knyttet til oppkjøp som også inkluderer kjøp av bygg avskrives over 20 år. Bakgrunnen er at goodwill i slike tilfeller i all hovedsak er teknisk goodwill som oppstår som forskjell mellom nominell og virkelig verdi av utsatt skatt, og derfor i realiteten er knyttet til levetiden til byggene. Goodwill knyttet til strategiske oppkjøp i markeder som i hovedsak er finansiert ved offentlige tilskudd avskrives over 20 år. Strategiske oppkjøp er oppkjøp av kjeder i nytt land, ny geografisk region eller innenfor et segment eller konsept som er nytt i det aktuelle området. Strategiske oppkjøp skaper en plattform for langsiktig og lønnsom drift. En økonomisk levetid på minst 20 år begrunnes med at barnehage og skoledrift er en stabil tjeneste med svært langsiktig fremtidig etterspørsel og som er en grunnleggende forutsetning for et velfungerende samfunn. Produktet er pga offentlige subsidier i liten grad prissensitiv. Det foreligger i praksis etableringshindre som gjør konkurransesituasjonen forutsigbar og driften er ikke avhengig av enkelt kunder, leverandører eller andre enkelt elementer.

Andre goodwillposter avskrives over 10 år. Avskrivningsperiode over 5 år begrunnes med tjenestens art og at det er et langsiktig stabil behov for denne typen tjenester, driften er ikke avhengig av eksterne enkeltelementer og langsiktig drift er primært avhengig av høy kvalitet på elementer som er innenfor selskapets kontroll. Tidligere ble enkelte av disse postene avskrevet over 15 og 20 år, men som følge av endring i regnskapsloven fra 1.7.2021 er avskrivningsperioden justert. Effekten av endring i avskrivningsplan fordeles i tråd med knekkpunktmetoden hvor restverdi per 1.7.2021 avskrives lineært over 10 år.

I forbindelse med salg av eiendom i Norge, ble det med effekt fra 1.9.2020 inngått leiekontrakter på de solgte eiendommene. Leiekontrakten løper i 35 år og med fornyelsesopsjoner. Årlig husleie for 2021 utgjør 251,4 millioner. Husleien KPI justeres årlig, første gang 1.1.2021.

Konsernet har i tillegg ca 350 enheter som er lokalisert i leide bygg. Total årlig husleie er ca 360 mill. Noen få av disse er midlertidig lokasjoner på løpende kontrakter. Leiekontrakter med mer permanent basis har i snitt 3-10 års gjenværende løpetid. De fleste av disse inneholder opsjon på forlengelse.

I tillegg til dette leier konsernet kontormaskiner og noen kjøretøy. Leiekostnad relatert til dette i 2022 utgjorde ca. 30 mill.

### Tilgang Goodwill

Dibber Solveig Förskolor AB	9 014
Dibber Östra Skolan AB	12 375
Barnens Lilla Academia - BLA AB	18 217
Dibber South Africa (Pty) Ltd	7 548
Andre	10 652
<b>Sum</b>	<b>57 806</b>

Total kostpris for kjøp av aksjer i enheter med allokert goodwill utgjør ca 78 millioner. Det er ikke satt av utsatt skatt på goodwill ved oppkjøp.

Ved enkelte oppkjøp avtales det utsatt betaling og i noen tilfeller er det knyttet betingelser til den utsatte betalingen. For oppkjøp foretatt i 2022 er ca 1 mill avtalt med betingelsesløst oppgjør i 2023. I 2022 er det utbetalt ca 1,75 mill knyttet til tidligere foretatte oppkjøp.



## Note 5 Langsiktige fordringer

Balanseført verdi per 31.12.2022 knyttet til identifisert merverdi i husleiekontrakter ved kjøp av datterselskaper utgjør TNOK 26 328. Årets resultatførte amortisering utgjør TNOK 1 508. Årlig fremtidig amortisering utgjør ca. TNOK 1 508.

## Note 6 Investering i aksjer og andeler

I forbindelse med salget av aksjene i Barnehavebo ble deler av vederlaget gjort opp i aksjer. Dibber AS mottok ca 44,2 millioner D-aksjer i Samhøllsbyggnadsbolaget AB (SBB) til en verdi på salgstidspunktet på 1400 mill. Dibber har per 31.12.2022 en garantert verdi på aksjene på minst 1400 mill. og aksjene er per 31.12.2022 bokført til opprinnelig kostpris. I 2021 ble tidligere års nedskrivning på 6,5 millioner reversert. Reverseringen er klassifisert som annen finansinntekt.

## Note 7 Skatt

Spesifikasjon av forskjellen mellom regnskapsmessig skattemessig resultat:

Resultat før skatt	-133 794
+ Permanente forskjeller (inkl avskr GW konsern)	16 022
+ Endring i midlertidige forskjeller	37 172
- Ytet konsernbidrag	0
<b>= Årets skattemessige resultat</b>	<b>-80 601</b>

+ Andel årets underskudd som ikke har balanseført utsatt skattefordel	173 073
- Fremførbart underskudd	-3
= Grunnlag betalbar skatt	92 470

Betalbar skatt	17 266
+ Endring utsatt skatt/skattefordel	-4 597
+ For mye/lite avsatt tidligere år	-970
+ Skatt på KB	7 408
+ Kildeskatt	10 816
<b>= Sum skattekostnad</b>	<b>29 923</b>

Spesifikasjon av midlertidig forskjeller	2022	2021	Endring
Midlertidige forskjeller driftsmidler	409 535	429 273	19 738
Forskjeller knyttet til tilvirkningskostnader	-	-	0
Midlertidig forskjeller fordringer	556	-12 698	-13 254
Midlertidige forskjeller knyttet til pensjon	63 913	46 927	-16 986
Midlertidige forskjeller gjeld	12 472	13 257	785
Fremførbart underskudd	-242 555	-193 714	48 841
<b>Netto midlertidige forskjeller</b>	<b>243 922</b>	<b>283 044</b>	<b>39 122</b>
Utsatt skatt/ skattefordel	53 663	62 270	8 607
ikke oppført utsatt skattefordel i datterselskaper	39 800	27 556	-12 244
<b>Sum</b>	<b>93 463</b>	<b>89 827</b>	<b>-3 636</b>

Konsernet har i løpet av 2022 gjort flere oppkjøp samt salg av eiendeler med tilhørende skatteposisjoner, og balansebevegelsen inneholder også

## Avstemming av skattekostnad

Resultat før skatt	-133 794
Permanente forskjeller	16 022
Endring midlertidige forskjeller	37 172
Ytet konsernbidrag	173 073
<b>Sum</b>	<b>92 473</b>

22% skatt	17 266
Endring utsatt skatt	-4 597
Korreksjon tidligere år m.m.	-970
Kildeskatt	10 816
Skatt på konsernbidrag	7 408
<b>Sum</b>	<b>29 923</b>

<b>Beregnet skattekostnad</b>	<b>29 923</b>
<b>Faktisk skattekostnad</b>	<b>29 923</b>
Differanse	0

<b>Effektiv skattesats</b>	<b>-22 %</b>
----------------------------	--------------



## Note 8 Gjeld og sikkerhetsstillelser

Langsiktig gjeld med forfall senere enn 5 år	2022	2021
Gjeld til kredittinstitusjoner	1 121 378	1 110 628

Øvrig langsiktig gjeld består i all hovedsak av periodisert investeringstilskudd samt selger kreditt ved kjøp av aksjer. Konsernets byggelån er gitt med sikkerhet i tilsagn om husbanklån. Byggelån presenteres således som langsiktig gjeld med forfall i all hovedsak

Bokført verdi eiendeler som er sikret ved pant	2022	2021
Fast eiendom	2 036 323	2 139 708
Driftsløsøre	36 770	25 665
Aksjer	1 400 000	1 400 000
Fordringer	110 965	83 560
Bankkonto	60 682	47 900
<b>Sum eiendeler som er sikret ved pant</b>	<b>3 644 740</b>	<b>3 648 933</b>

Gjeld og garantier sikret ved pant	2022	2021
Gjeld til kredittinstitusjoner	2 536 011	1 583 284
Obligasjonslån	367 983	349 608
<b>Sum gjeld og garantier som er sikret ved pant</b>	<b>2 840 994</b>	<b>1 932 892</b>

Gjennomsnittlig rente på lån til kredittinstitusjoner var i 2022 på 3,06%. Det er inngått flere fastrentelån på til sammen MNOK 751 med en rente på 2,6% til 4,6%. Fastrentelånene har en bindingstid på 5-20 år, er inngått for sikringsformål og bokføres ikke til virkelig verdi.

I tillegg til byggelån har selskapets bankforbindelse også stilt husleiegarantier. Som sikkerhet for bankens samlede engasjement har banken Det finske datterselskapet, Dibber Finland Early Education OY utstedte 30 mars 2021 et unotert, ikke-offentlig obligasjonslån på 35 mill euro.

Samtidig med obligasjonslånet ble det inngått en bankfasilitet avtale med en total ramme på 10 millioner Euro. Fasiliteten kan benyttes til

## Note 9 Bundne midler

	2022
Bundne skattetreksmidler utgjør TNOK	126 370

## Note 10 Antall aksjer, aksjeeiere m.v.

Selskapets aksjekapital, kr 400 000, er fordelt på 100 000 aksjer pålydende kr 4. Hver aksje gir samme rett i selskapet.

Aksjonær	Verv	Eierandel
Hans Jacob Sundby		50,00 %
Randi Sundby		50,00 %

## Note 11 Egenkapital

	Aksjekapital	Annen Innskutt EK	egenkapital	interesser	Sum
Pr 01.01.	400	870	2 452 689		2 453 959
Inngangsverdi ved etablering			-585	585	0
Valutaeffekt			14 120		14 120
Årets resultat			-163 811	94	-163 717
Tilleggsutbytte			-10 900		-10 900
Pr 31.12	400	870	2 291 513	679	2 293 462

## Note 12 Oppkjøp 2022

Oppkjøp barnehager – Innmat		Oppkjøpstidspunkt
Farmen gårdsbarnehage (Norge)		02.01.2022
Kolmårstrollen (Sverige)		09.01.2022
Reksio and Friends (Poland)		03.01.2022
Akwarella (Poland)		10.01.2022

Oppkjøp av selskaper	Eierandel	Oppkjøpstidspunkt
Osa Gårdsbarnehage AS (Norge)	100 %	2/28/2022
Krikane Barnehage AS (Norge)	100 %	03.01.2022
Furua Barnehage AS (Norge)	100 %	5/31/2022
Guldbergaunet Førskole AS (Norge)	100 %	5/31/2022
Bukkespranget Naturbarnehage AS (Norge)	100 %	07.01.2022
Frøyland Gårdsbarnehage AS (Norge)	100 %	12.01.2022
Dibber South Africa (Pty) Ltd (Optico)	100 %	10.01.2022
Montessoriførskolan Rosa Tornet Helsingborg AB (Sv)	100 %	8/31/2022
Barnens Lilla Academia - BLA AB (Sverige)	100 %	8/31/2022
Dibber Solveig Förskolor AB (Sverige)	100 %	01.01.2022
Dibber Östra Skolan AB (Sverige)	100 %	01.01.2022



## Note 13 Oversikt datterselskaper

Nedenfor er en oversikt over enheter i HJR konsernet, med unntak for rene holdingselskaper og selskaper uten aktivitet.

Navn	Land	Forretnings- kontor	Eierandel/ Stemmeandel
HJR Holding AS	Norge	Jessheim	100 %
Dibber AS	Norge	Jessheim	100 %
Barnehagelek AS	Norge	Jessheim	100 %
Mariknotten Barnehage Eiendom AS	Norge	Jessheim	100 %
Læringsverkstedet Gruppen AS	Norge	Jessheim	100 %
Læringsverkstedet Prosjektutvikling AS	Norge	Jessheim	100 %
Læringsverkstedet AS	Norge	Jessheim	100 %
Barnehagene På Ullern AS	Norge	Jessheim	100 %
Læringsverkstedet Børre Idrettsbarnehage AS	Norge	Jessheim	100 %
Du og Jeg Krokåsfeltet Nord AS	Norge	Jessheim	100 %
Ekeberg Idrettsbarnehage AS	Norge	Jessheim	100 %
Lillehammer Idrettsbarnehage AS	Norge	Jessheim	100 %
Læringsverkstedet Strutsen Naturb. AS	Norge	Jessheim	100 %
Munkebekken Idrettsbarnehage AS	Norge	Jessheim	100 %
Naustdal Idrettsbarnehage AS	Norge	Jessheim	100 %
Nøstodden Barnehage AS	Norge	Jessheim	100 %
Sætra-Barnehage AS	Norge	Jessheim	100 %
Østmarka Idrettsbarnehage AS	Norge	Jessheim	100 %
Læringsverkstedet Furua Barnehage AS	Norge	Jessheim	100 %
Guldbergaunet førskole AS	Norge	Jessheim	100 %
Bukkespranget Naturbarnehage AS	Norge	Jessheim	100 %
Froyland Gårdsbarnehage AS	Norge	Jessheim	100 %
Taurito AS	Norge	Jessheim	100 %
Childrens International School Fredrikstad AS	Norge	Fredrikstad	100 %
Childrens International School Moss AS	Norge	Moss	100 %
Childrens International School Sarpsborg AS	Norge	Sarpsborg	100 %
Childrens International School Ullensaker AS	Norge	Jessheim	100 %
Childrens International School Oslo AS	Norge	Oslo	100 %
Childrens International School Kristiansand AS	Norge	Kristiansand	100 %
Childrens International School Asker AS	Norge	Vollen	100 %
Childrens International School Bergen AS	Norge	Jessheim	100 %
Childrens International School Lillestrøm AS	Norge	Jessheim	100 %
Childrens International School Ski AS	Norge	Jessheim	100 %
Mogan Consult AS	Norge	Jessheim	100 %
Bøverton AS	Norge	Jessheim	100 %
BESP Eiendom AS	Norge	Bergen	100 %
Åstveit Helsecenter AS	Norge	Bergen	100 %
GTV7 AS	Norge	Jessheim	100 %
HJR Utland 3 AS	Norge	Jessheim	100 %
HJR Utland 4 AS	Norge	Jessheim	100 %
Dibber India AS	Norge	Jessheim	100 %
HJR Utland 6 AS	Norge	Jessheim	100 %
HJR Utland 7 AS	Norge	Jessheim	100 %
HJR Utland 8 AS	Norge	Jessheim	100 %
HJR Utland 9 AS	Norge	Jessheim	100 %
Løskeskogen Barnehagebygg AS	Norge	Jessheim	100 %
Dibber Tyr AS	Norge	Jessheim	100 %
Dibber gGmbH	Tyskland	Stuttgart	100 %
CK Dibber GmbH	Tyskland	Stuttgart	85 %
Kindertagesstätten HimPim gGmbH	Tyskland	Stuttgart	100 %
Creakids Early Learning Center LLC	Forente Arabiske Emirater	Dubai	100 %
Creakids Nursery	Forente Arabiske Emirater	Dubai	100 %
Creakids Early Learning BS	Forente Arabiske Emirater	Dubai	100 %
Creakids Early Learning FC	Forente Arabiske Emirater	Dubai	100 %
Dibber Int Preschool Fairlands PLC	Sør Afrika	Midrand	100 %
Dibber Int PS Bryanston PLC	Sør Afrika	Midrand	100 %
Dibber SA Investment (Pty) Ltd	Sør Afrika	Midrand	100 %
Dibber South Africa (Pty) Ltd	Sør Afrika	Midrand	100 %
Dibber (Hong Kong) Limited	Hong Kong	Hong Kong	100 %
Dibber (Hong Kong) Education Limited	Hong Kong	Hong Kong	100 %
AB Frökärna	Sverige	Sollentuna	100 %
Dibber Sverige AB	Sverige	Sollentuna	100 %
Dibber Inspira AB	Sverige	Sollentuna	100 %
Dibber Helianthus Förskole AB	Sverige	Sollentuna	100 %
Dibber Sunnebo AB	Sverige	Sollentuna	100 %
Dibber Helsingborg AB	Sverige	Sollentuna	100 %
Dibber Olymp AB	Sverige	Sollentuna	100 %
Dibber Rydebäck AB	Sverige	Sollentuna	100 %
Dibber Råå Förskola AB	Sverige	Sollentuna	100 %
Dibber Malmö AB	Sverige	Sollentuna	100 %
Dibber Fyrklövern AB	Sverige	Sollentuna	100 %
Dibber Kubiskolan AB	Sverige	Sollentuna	100 %
Dibber Capella Skola AB	Sverige	Sollentuna	100 %



Dibber Norrviken Skola AB	Sverige	Sollentuna	100 %
Dibber Norra Strand Skola AB	Sverige	Sollentuna	100 %
Dibber Askrike AB	Sverige	Sollentuna	100 %
Dibber Rullen Skola AB	Sverige	Sollentuna	100 %
Dibber Trollfljätens Förskola AB	Sverige	Sollentuna	100 %
Dibber Tussi Förskola AB	Sverige	Sollentuna	100 %
Dibber GeMin AB	Sverige	Sollentuna	100 %
Dibber Palmlund AB	Sverige	Sollentuna	100 %
Maria Montessorri Institutet AB	Sverige	Sollentuna	100 %
Kubikförskolan AB	Sverige	Sollentuna	100 %
Dibber Krevita AB	Sverige	Sollentuna	100 %
Montessorriförskolan Rosa Tornet Helsingborg AB	Sverige	Sollentuna	100 %
Barnens Lilla Academia - BLA AB	Sverige	Sollentuna	100 %
Dibber Solveig Förskolor AB	Sverige	Sollentuna	100 %
Dibber Östra Skolan AB	Sverige	Sollentuna	100 %
Dibber Eraly Education Finland OY	Finland	Vantaa	100 %
Pilke Päiväkodit Oy	Finland	Vantaa	97 %
Kaunis Kaniini Oy	Finland	Vantaa	97 %
Nummenharjun päiväkoti Oy	Finland	Vantaa	97 %
Päiväkoti Hiirilainen Oy	Finland	Vantaa	97 %
Päiväkoti Kirsikkapuu Oy	Finland	Vantaa	97 %
Junior Daycare Oy	Finland	Vantaa	97 %
Junode! Oy	Finland	Vantaa	97 %
Muksulanmäki Oy	Finland	Vantaa	97 %
Pilke playchool Oy	Finland	Vantaa	97 %
Pilke päiväkodit Etelä Oy	Finland	Vantaa	97 %
Pilke Valonkatu Oy	Finland	Vantaa	97 %
Pilke lasten kotihoito Oy	Finland	Vantaa	97 %
The International Childcare & Education Centre	Finland	Vantaa	97 %
Päiväkoti Kotola Oy	Finland	Vantaa	97 %
Taiga Child Oy	Finland	Vantaa	97 %
Lasten päiväkoti Omppu Oy	Finland	Vantaa	97 %
Lasten päiväkoti Sinikello Oy	Finland	Vantaa	97 %
Sivukadun Avopalvelu Oy	Finland	Vantaa	97 %
Dibber Schools India Private Ltd	India	Bangalore	100 %
Dibber Global Capability Center Private Limited	India	Bangalore	100 %
Dibber Education Poland s.p.Zoo	Polen	Warszawa	100 %
SIA Domins	Latvia	Riga	100 %



#### Note 14 Betinget forpliktelse

I 2022 er det for regnskapsåret 2017 gjennomført økonomiske tilsyn i 2 av konsernets norske barnehager knyttet til det tilsynsmyndighetene angir som oppkjøpskostnader, men som Læringsverkstedet anfører gjelder lovlig avskrivning av goodwill samt ordinære og lovlige rentekostnader knyttet til anskaffelse av goodwill og andre immaterielle eiendeler ved kjøp av barnehagevirksomhet, og som Læringsverkstedet har praktisert ved flere av sine oppkjøp. Tilsynsmyndighetene (Udir) mener at Læringsverkstedets disposisjoner innebærer uhjemlet bruk av mottatte offentlig tilskudd og foreldrebetaling, og at (den tidligere) barnehageloven § 14a derfor er brutt. Udir har truffet 2 vedtak i oktober 2022 hvor det samlet kreves tilbakebetalt ca 1,8 mill. for avskrivninger av goodwill og rentekostnader knyttet til goodwill og andre immaterielle eiendeler.

Kravet baserer seg etter Læringsverkstedets vurdering, på en feil forståelse av det regnskapsmessige goodwill begrepet, barnehagelovens regler for hva som kan dekkes av offentlig tilskudd og foreldrebetaling, og den regnskapsmessige behandlingen av avskrivninger som sådan (ingen kontanteffekt). Læringsverkstedet bestrider derfor kravet, og har klaget vedtakene inn for Kunnskapsdepartementet i tråd med forvaltningslovens regler, og vil forfølge saken ytterligere i domstolene om nødvendig.

Kravet anses regnskapsmessig som en betinget forpliktelse overfor Læringsverkstedet og vi vurderer det som mest sannsynlig at kravet ikke vil komme til oppgjør. I tråd med NRS13 om usikre forpliktelser er kravet ikke innregnet i balansen eller medtatt som en kostnad.

#### Note 15 Hendelser etter balansedag

Dibber konsernet har i 2022 inngått avtale om salg av en portefølje på i underkant av 10 norske barnehagebygg. Transaksjonen er gjennomført i januar 2023. I februar 2023 er det mottatt innbetaling på tilleggsbeløp knyttet til tidligere gjennomførte transaksjoner.



KPMG AS  
Vangsvelen 73  
N-2317 Hamar

Telephone +47 45 40 40 63  
Internat www.kpmg.no  
Enterprise 935 174 627 MVA

Til generalforsamlingen i HJR Holding AS

## Uavhengig revisors beretning

### Konklusjon

Vi har revidert årsregnskapet for HJR Holding AS, som består av:

- selskapsregnskapet, som består av balanse per 31. desember 2022, resultatregnskap og kontantstrømoppstilling for regnskapsåret avsluttet per denne datoen og noter til årsregnskapet, herunder et sammendrag av viktige regnskapsprinsipper, og
- konsernregnskapet, som består av balanse per 31. desember 2022, resultatregnskap og kontantstrømoppstilling for regnskapsåret avsluttet per denne datoen og noter til årsregnskapet, herunder et sammendrag av viktige regnskapsprinsipper.

### Etter vår mening

- oppfyller årsregnskapet gjeldende lovkrav,
- gir selskapsregnskapet et rettviseende bilde av selskapets finansielle stilling per 31. desember 2022 og av dets resultater og kontantstrømmer for regnskapsåret avsluttet per denne datoen i samsvar med regnskapslovens regler og god regnskapsskikk i Norge, og
- gir konsernregnskapet et rettviseende bilde av konsernets finansielle stilling per 31. desember 2022 og av dets resultater og kontantstrømmer for regnskapsåret avsluttet per denne datoen i samsvar med regnskapslovens regler og god regnskapsskikk i Norge.

### Grunnlag for konklusjonen

Vi har gjennomført revisjonen i samsvar med International Standards on Auditing (ISA-ene). Våre oppgaver og plikter i henhold til disse standardene er beskrevet nedenfor under *Revisors oppgaver og plikter ved revisjonen av årsregnskapet*. Vi er uavhengige av selskapet og konsernet i samsvar med kravene i relevante lover og forskrifter i Norge og International Code of Ethics for Professional Accountants (inkludert internasjonale uavhengighetsstandarder) utstedt av International Ethics Standards Board for Accountants (IESBA-reglene), og vi har overholdt våre øvrige etiske forpliktelser i samsvar med disse kravene. Innhentet revisjonsbevis er etter vår vurdering tilstrekkelig og hensiktsmessig som grunnlag for vår konklusjon.

### Øvrig informasjon

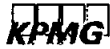
Styret (ledelsen) er ansvarlig for informasjonen i årsberetningen. Øvrig informasjon omfatter informasjon i årsrapporten bortsett fra årsregnskapet og den tilhørende revisjonsberetningen. Vår konklusjon om årsregnskapet ovenfor dekker ikke informasjonen i årsberetningen.

I forbindelse med revisjonen av årsregnskapet er det vår oppgave å lese årsberetningen. Formålet er å vurdere hvorvidt det foreligger vesentlig inkonsistens mellom årsberetningen og årsregnskapet og den kunnskap vi har opparbeidet oss under revisjonen av årsregnskapet, eller hvorvidt informasjon i årsberetningen ellers fremstår som vesentlig feil. Vi har plikt til å rapportere dersom årsberetningen fremstår som vesentlig feil. Vi har ingenting å rapportere i så henseende.

Basert på kunnskapen vi har opparbeidet oss i revisjonen, mener vi at årsberetningen

- er konsistent med årsregnskapet og
- inneholder de opplysninger som skal gis i henhold til gjeldende lovkrav.

Offices in



## Ledelsens ansvar for årsregnskapet

Ledelsen er ansvarlig for å utarbeide årsregnskapet og for at det gir et rettviseende bilde i samsvar med regnskapslovens regler og god regnskapsskikk i Norge. Ledelsen er også ansvarlig for slik intern kontroll som den finner nødvendig for å kunne utarbeide et årsregnskap som ikke inneholder vesentlig feilinformasjon, verken som følge av misligheter eller utilsiktede feil.

Ved utarbeidelsen av årsregnskapet er ledelsen ansvarlig for å ta standpunkt til selskapets og konsernets evne til fortsatt drift, og opplyse om forhold av betydning for fortsatt drift. Forutsetningen om fortsatt drift skal legges til grunn for årsregnskapet så lenge det ikke er sannsynlig at virksomheten vil bli avvirket.

## Revisors oppgaver og plikter ved revisjonen av årsregnskapet

Vårt mål er å oppnå betryggende sikkerhet for at årsregnskapet som helhet ikke inneholder vesentlig feilinformasjon, verken som følge av misligheter eller utilsiktede feil, og å avgi en revisjonsberetning som inneholder vår konklusjon. Betyggende sikkerhet er en høy grad av sikkerhet, men ingen garanti for at en revisjon utført i samsvar med ISA-ene, alltid vil avdekke vesentlig feilinformasjon. Feilinformasjon kan oppstå som følge av misligheter eller utilsiktede feil. Feilinformasjon er å anse som vesentlig dersom den enkeltvis eller samlet med rimelighet kan forventes å påvirke de økonomiske beslutningene som brukerne foretar på grunnlag av årsregnskapet.


Som del av en revisjon i samsvar med ISA-ene, utøver vi profesjonelt skjønn og utviser profesjonell skepsis gjennom hele revisjonen. I tillegg:

- identifiserer og vurderer vi risikoen for vesentlig feilinformasjon i regnskapet, enten det skyldes misligheter eller utilsiktede feil. Vi utformer og gjennomfører revisjonshandlinger for å håndtere slike risikoer, og innhenter revisjonsbevis som er tilstrekkelig og hensiktsmessig som grunnlag for vår konklusjon. Risikoen for at vesentlig feilinformasjon som følge av misligheter ikke blir avdekket, er høyere enn for feilinformasjon som skyldes utilsiktede feil, siden misligheter kan innebære samarbeid, forfalskning, bevisste utelatelser, uriktige fremstillinger eller overstyring av internkontroll.
- opparbeider vi oss en forståelse av intern kontroll som er relevant for revisjonen, for å utforme revisjonshandlinger som er hensiktsmessige etter omstendighetene, men ikke for å gi uttrykk for en mening om effektiviteten av selskapets og konsernets interne kontroll.
- evaluerer vi om de anvendte regnskapsprinsippene er hensiktsmessige og om regnskapsestimaterne og tilhørende noteopplysninger utarbeidet av ledelsen er rimelige.
- konkluderer vi på om ledelsens bruk av fortsatt drift-forutsetningen er hensiktsmessig, og, basert på innhentede revisjonsbevis, hvorvidt det foreligger vesentlig usikkerhet knyttet til hendelser eller forhold som kan skape tvil av betydning om selskapets og konsernets evne til fortsatt drift. Dersom vi konkluderer med at det eksisterer vesentlig usikkerhet, kreves det at vi i revisjonsberetningen henleder oppmerksomheten på tilleggsopplysningene i årsregnskapet, eller, dersom slike tilleggsopplysninger ikke er tilstrekkelige, at vi modifierer vår konklusjon. Våre konklusjoner er basert på revisjonsbevis innhentet frem til datoen for revisjonsberetningen. Etterfølgende hendelser eller forhold kan imidlertid medføre at selskapet og konsernet ikke kan fortsette driften.
- evaluerer vi den samlede presentasjonen, strukturen og innholdet i årsregnskapet, inkludert tilleggsopplysningene, og hvorvidt årsregnskapet gir uttrykk for de underliggende transaksjonene og hendelsene på en måte som gir et rettviseende bilde.
- innhenter vi tilstrekkelig og hensiktsmessig revisjonsbevis vedrørende den finansielle informasjonen til enhetene eller forretningsområdene i konsernet for å kunne gi uttrykk for en mening om konsernregnskapet. Vi er ansvarlige for å lede, følge opp og gjennomføre konsernrevisjonen. Vi har eneansvar for vår konklusjon om konsernregnskapet.

Vi kommuniserer med styret blant annet om det planlagte innholdet i og tidspunkt for revisjonsarbeidet og eventuelle vesentlige funn i revisjonen, herunder vesentlige svakheter i intern kontroll som vi avdekker gjennom revisjonen.



Hamar, 28. juni 2023  
KPMG AS



Thore Kleppen  
Statsautorisert revisor