



## ÅRSREGNSKAPET FOR REGNSKAPSÅRET 2024 - GENERELL INFORMASJON

### Enheten

Organisasjonsnummer: 986 996 257  
Organisasjonsform: Aksjeselskap  
Foretaksnavn: GERDA MARIE AS  
Forretningsadresse: c/o Lars Johan Melingen  
Trolandsvegen 15  
5384 TORANGSVÅG

### Regnskapsår

Årsregnskapets periode: 01.01.2024 - 31.12.2024

### Konsern

Morselskap i konsern: Ja  
Konsernregnskap lagt ved: Nei

### Regnskapsregler

Regler for små foretak benyttet: Nei  
Benyttet ved utarbeidelsen av årsregnskapet til selskapet: Regnskapslovens alminnelige regler

### Årsregnskapet fastsatt av kompetent organ

Bekreftet av representant for selskapet: Bjørn Egil Moldestad  
Dato for fastsettelse av årsregnskapet: 29.07.2025

### Grunnlag for avgivelse

År 2024: Årsregnskapet er elektronisk innlevert  
År 2023: Tall er hentet fra elektronisk innlevert årsregnskap fra 2024

*Det er ikke krav til at årsregnskapet m.v. som sendes til Regnskapsregisteret er undertegnet. Kontrollen på at dette er utført ligger hos revisor/enhetens øverste organ. Sikkerheten ivaretas ved at innsender har rolle/rettighet for innsending av årsregnskapet via Altinn, og ved at det bekreftes at årsregnskapet er fastsatt av kompetent organ.*

Brønnøysundregistrene, 01.08.2025



## Resultatregnskap

Beløp i: NOK	Note	2024	2023
<strong>RESULTATREGNSKAP</strong>			
<strong>Inntekter</strong>			
Salgsinntekt	1	168 665 049	151 041 879
Annen driftsinntekt		2 540 525	7 817 396
<strong>Sum inntekter</strong>		<strong>171 205 574</strong>	<strong>158 859 275</strong>
<strong>Kostnader</strong>			
Lønnskostnad	2	47 615 911	39 472 588
Avskrivning på varige driftsmidler og immaterielle eiendeler	3	25 174 569	24 406 376
Nedskrivning av varige driftsmidler og immaterielle eiendeler	3	559 000	
Annen driftskostnad	2	48 206 920	31 907 435
<strong>Sum kostnader</strong>		<strong>121 556 400</strong>	<strong>95 786 399</strong>
<strong>Driftsresultat</strong>		<strong>49 649 174</strong>	<strong>63 072 876</strong>
<strong>Finansinntekter og finanskostnader</strong>			
Inntekt på andre investeringer		1 384 495	830 697
Annen renteinntekt		12 863 232	12 455 941
Annen finansinntekt		373 872	1 791 217
Verdiøkning andre finansielle instrumenter vurdert til virkelig verdi	4	4 447 032	2 367 702
<strong>Sum finansinntekter</strong>		<strong>19 068 631</strong>	<strong>17 445 557</strong>
Annen rentekostnad		10 471 586	13 487 316
Annen finanskostnad		138 381	38 982
<strong>Sum finanskostnader</strong>		<strong>10 609 967</strong>	<strong>13 526 298</strong>
<strong>Netto finans</strong>		<strong>8 458 664</strong>	<strong>3 919 259</strong>
<strong>Resultat før skattekostnad</strong>		<strong>58 107 838</strong>	<strong>66 992 135</strong>
Skattekostnad	5	11 631 386	13 931 256
<strong>Årsresultat</strong>		<strong>46 476 452</strong>	<strong>53 060 879</strong>
<strong>Overføringer og disponeringer</strong>			
Ordinært utbytte		6 500 000	6 500 000



## Resultatregnskap

<b>Beløp i: NOK</b>	<b>Note</b>	<b>2024</b>	<b>2023</b>
Tilleggsutbytte		3 500 000	
Avgitt konsernbidrag		350 220	
Overføringer til/fra annen egenkapital		36 126 232	46 560 879
<b>Sum overføringer og disponeringer</b>		<b>46 476 452</b>	<b>53 060 879</b>



## Balanse

Beløp i: NOK	Note	2024	2023
<b>BALANSE - EIENDELER</b>			
<b>Anleggsmidler</b>			
<b>Immaterielle eiendeler</b>			
Konsesjoner, patenter, lisenser, varemerker og lignende rettigheter	3, 6	109 046 841	118 391 841
<b>Sum immaterielle eiendeler</b>		<b>109 046 841</b>	<b>118 391 841</b>
<b>Varige driftsmidler</b>			
Tomter, bygninger og annen fast eiendom	3	21 813 776	21 813 776
Skip, rigger, fly og lignende	3, 6	166 188 000	177 376 000
Driftsløsøre, inventar, verktøy, kontormaskiner og lignende	3, 6	13 685 323	13 728 590
<b>Sum varige driftsmidler</b>		<b>201 687 099</b>	<b>212 918 366</b>
<b>Finansielle anleggsmidler</b>			
Investering i datterselskap	7	104 086 696	104 086 696
Investeringer i tilknyttet selskap	7	52 500	52 500
Investeringer i aksjer og andeler		5 000	5 000
<b>Sum finansielle anleggsmidler</b>		<b>104 144 196</b>	<b>104 144 196</b>
<b>Sum anleggsmidler</b>		<b>414 878 136</b>	<b>435 454 403</b>
<b>Omløpsmidler</b>			
<b>Varer</b>			
Varer	6	1 423 920	1 495 800
<b>Sum varer</b>		<b>1 423 920</b>	<b>1 495 800</b>
<b>Fordringer</b>			
Andre fordringer	7	9 194 873	11 493 443
<b>Sum fordringer</b>		<b>9 194 873</b>	<b>11 493 443</b>
<b>Investeringer</b>			
Markedsbaserte aksjer	4	1 112 264	947 800
Andre markedsbaserte finansielle instrumenter	4	108 388 634	156 695 017
<b>Sum investeringer</b>		<b>109 500 898</b>	<b>157 642 817</b>
<b>Bankinnskudd, kontanter og lignende</b>			



## Balanse

Beløp i: NOK	Note	2024	2023
Bankinnskudd, kontanter og lignende	8	139 677 281	93 286 039
<b>Sum bankinnskudd, kontanter og lignende</b>		<b>139 677 281</b>	<b>93 286 039</b>
<b>Sum omløpsmidler</b>		<b>259 796 972</b>	<b>263 918 099</b>
<b>SUM EIENDELER</b>		<b>674 675 108</b>	<b>699 372 502</b>

## BALANSE - EGENKAPITAL OG GJELD

### Egenkapital

#### Innskutt egenkapital

Selskapskapital	9	672 000	672 000
Overkurs	9	24 703 425	24 703 425
Annen innskutt egenkapital		0	0
<b>Sum innskutt egenkapital</b>		<b>25 375 425</b>	<b>25 375 425</b>

#### Opptjent egenkapital

Annen egenkapital	9	419 216 857	383 090 625
<b>Sum opptjent egenkapital</b>		<b>419 216 857</b>	<b>383 090 625</b>

#### Sum egenkapital

10	<b>444 592 282</b>	<b>408 466 050</b>
----	--------------------	--------------------

### Gjeld

#### Langsiktig gjeld

Utsatt skatt	5	17 579 000	17 163 000
<b>Sum avsetninger for forpliktelser</b>		<b>17 579 000</b>	<b>17 163 000</b>

#### Annen langsiktig gjeld

Gjeld til kredittinstitusjoner	6	141 298 084	221 666 672
Øvrig langsiktig gjeld		2 047 558	2 047 558
<b>Sum annen langsiktig gjeld</b>		<b>143 345 642</b>	<b>223 714 230</b>

#### Sum langsiktig gjeld

<b>160 924 642</b>	<b>240 877 230</b>
--------------------	--------------------

#### Kortsiktig gjeld

Leverandørgjeld		2 520 926	2 596 884
Betalbar skatt	5	11 116 606	11 261 256
Skyldige offentlige avgifter		26 420 329	19 458 367



## Balanse

<b>Beløp i: NOK</b>	<b>Note</b>	<b>2024</b>	<b>2023</b>
Utbytte	7	6 500 000	6 500 000
Kortsiktig konserngjeld	7	449 000	
Annen kortsiktig gjeld		22 151 324	10 212 715
<b>Sum kortsiktig gjeld</b>		<b>69 158 185</b>	<b>50 029 222</b>
<b>Sum gjeld</b>		<b>230 082 827</b>	<b>290 906 452</b>
<b>SUM EGENKAPITAL OG GJELD</b>		<b>674 675 109</b>	<b>699 372 502</b>



## Brønnøysundregistrene

### ÅRSREGNSKAP FOR REGNSKAPSÅRET 2024 - GENERELL INFORMASJON

Journalnummer: 2025 720885

#### Enheten

Organisasjonsnummer: 986 996 257  
Organisasjonsform: Aksjeselskap  
Foretaksnavn: GERDA MARIE AS  
Forretningsadresse: c/o Lars Johan Melingen  
Trolandsvegen 15  
5384 TORANGSVÅG

#### Regnskapsår

Årsregnskapets periode: 01.01.2024 - 31.12.2024

#### Konsern

Mørselskap i konsern: Ja  
Konsernregnskap lagt ved: Nei

#### Regnskapsregler

Regler for små foretak benyttet: Nei  
Benyttet ved utarbeidelsen av årsregnskapet til selskapet: Regnskapslovens alminnelige regler

#### Årsregnskapet fastsatt av kompetent organ

Bekreftet av representant for selskapet: Bjørn Egil Moldestad  
Dato for fastsettelse av årsregnskapet: 29.07.2025

#### Revisjon

Årsregnskapet er utarbeidet av ekstern autorisert regnskapsfører: Ja  
Ekstern autorisert regnskapsfører har i løpet av regnskapsåret bistått ved den løpende regnskapsføringen eller utført andre tjenester for selskapet enn å utarbeide årsregnskapet: Ja

#### Grunnlag for avgivelse

År 2024: Årsregnskap er elektronisk innlevert.  
År 2023: Tall er hentet fra elektronisk innlevert årsregnskap fra 2024.

*Det er ikke krav til at årsregnskapet m.v. som sendes til Regnskapsregisteret er undertegnet. Kontrollen på at dette er utført ligger hos revisor/enhetens øverste organ. Sikkerheten ivaretas ved at innsender har rolle/rettighet for innsending av årsregnskapet via Altinn, og ved at det bekreftes at årsregnskapet er fastsatt av kompetent organ.*

Brønnøysundregistrene, 31.07.2025

---

Brønnøysundregistrene  
Postadresse: Postboks 900, 8910 Brønnøysund  
Telefon: 75 00 75 00  
E-post: firmapost@brreg.no Internett: www.brreg.no  
Organisasjonsnummer: 974 760 673



Organisasjonsnr: 986 996 257  
GERDA MARIE AS

## RESULTATREGNSKAP

Beløp i: NOK	Note	2024	2023
<b>RESULTATREGNSKAP</b>			
<b>Inntekter</b>			
Salgsinntekt	1	168 665 049	151 041 879
Annen driftsinntekt		2 540 525	7 817 396
<b>Sum inntekter</b>		<b>171 205 574</b>	<b>158 859 275</b>
<b>Kostnader</b>			
Lønnskostnad	2	47 615 911	39 472 588
Avskrivning på varige driftsmidler og immaterielle eiendeler	3	25 174 569	24 406 376
Nedskrivning av varige driftsmidler og immaterielle eiendeler	3	559 000	
Annen driftskostnad	2	48 206 920	31 907 435
<b>Sum kostnader</b>		<b>121 556 400</b>	<b>95 786 399</b>
<b>Driftsresultat</b>		<b>49 649 174</b>	<b>63 072 876</b>
<b>Finansinntekter og finanskostnader</b>			
Inntekt på andre investeringer		1 384 495	830 697
Annen renteinntekt		12 863 232	12 455 941
Annen finansinntekt		373 872	1 791 217
Verdøkning andre finansielle instrumenter vurdert til virkelig verdi	4	4 447 032	2 367 702
<b>Sum finansinntekter</b>		<b>19 068 631</b>	<b>17 445 557</b>
Annen rentekostnad		10 471 586	13 487 316
Annen finanskostnad		138 381	38 982
<b>Sum finanskostnader</b>		<b>10 609 967</b>	<b>13 526 298</b>
<b>Netto finans</b>		<b>8 458 664</b>	<b>3 919 259</b>
<b>Resultat før skattekostnad</b>		<b>58 107 838</b>	<b>66 992 135</b>
Skattekostnad	5	11 631 386	13 931 256
<b>Årsresultat</b>		<b>46 476 452</b>	<b>53 060 879</b>
<b>Overføringer og disponeringer</b>			
Ordinært utbytte		6 500 000	6 500 000
Tilleggsutbytte		3 500 000	
Avgitt konsernbidrag		350 220	
Overføringer til/fra annen egenkapital		36 126 232	46 560 879
<b>Sum overføringer og disponeringer</b>		<b>46 476 452</b>	<b>53 060 879</b>





Organisasjonsnr: 986 996 257  
GERDA MARIE AS

## BALANSE

Beløp i: NOK	Note	2024	2023
<b>BALANSE - EIENDELER</b>			
<b>Anleggsmidler</b>			
<b>Immaterielle eiendeler</b>			
Konsesjoner, patenter, lisenser, varemerker og lignende rettigheter	3, 6	109 046 841	118 391 841
<b>Sum immaterielle eiendeler</b>		<b>109 046 841</b>	<b>118 391 841</b>
<b>Varige driftsmidler</b>			
Tomter, bygninger og annen fast eiendom	3	21 813 776	21 813 776
Skip, rigger, fly og lignende	3, 6	166 188 000	177 376 000
Driftsløsøre, inventar, verktøy, kontormaskiner og lignende	3, 6	13 685 323	13 728 590
<b>Sum varige driftsmidler</b>		<b>201 687 099</b>	<b>212 918 366</b>
<b>Finansielle anleggsmidler</b>			
Investering i datterselskap	7	104 086 696	104 086 696
Investeringer i tilknyttet selskap	7	52 500	52 500
Investeringer i aksjer og andeler		5 000	5 000
<b>Sum finansielle anleggsmidler</b>		<b>104 144 196</b>	<b>104 144 196</b>
<b>Sum anleggsmidler</b>		<b>414 878 136</b>	<b>435 454 403</b>
<b>Omløpsmidler</b>			
<b>Varer</b>			
Varer	6	1 423 920	1 495 800
<b>Sum varer</b>		<b>1 423 920</b>	<b>1 495 800</b>
<b>Fordringer</b>			
Andre fordringer	7	9 194 873	11 493 443
<b>Sum fordringer</b>		<b>9 194 873</b>	<b>11 493 443</b>
<b>Investeringer</b>			
Markedsbaserte aksjer	4	1 112 264	947 800
Andre markedsbaserte finansielle instrumenter	4	108 388 634	156 695 017
<b>Sum investeringer</b>		<b>109 500 898</b>	<b>157 642 817</b>
<b>Bankinnskudd, kontanter og lignende</b>			
Bankinnskudd, kontanter og lignende	8	139 677 281	93 286 039
<b>Sum bankinnskudd, kontanter og lignende</b>		<b>139 677 281</b>	<b>93 286 039</b>



Sum omløpsmidler		259 796 972	263 918 099
<b>SUM EIENDELER</b>		<b>674 675 108</b>	<b>699 372 502</b>
<b>BALANSE - EGENKAPITAL OG GJELD</b>			
<b>Egenkapital</b>			
<b>Innskutt egenkapital</b>			
Selskapskapital	9	672 000	672 000
Overkurs	9	24 703 425	24 703 425
Annen innskutt egenkapital		0	0
<b>Sum innskutt egenkapital</b>		<b>25 375 425</b>	<b>25 375 425</b>
<b>Opptjent egenkapital</b>			
Annen egenkapital	9	419 216 857	383 090 625
<b>Sum opptjent egenkapital</b>		<b>419 216 857</b>	<b>383 090 625</b>
<b>Sum egenkapital</b>	<b>10</b>	<b>444 592 282</b>	<b>408 466 050</b>
<b>Gjeld</b>			
<b>Langsiktig gjeld</b>			
Utsatt skatt	5	17 579 000	17 163 000
<b>Sum avsetninger for forpliktelses</b>		<b>17 579 000</b>	<b>17 163 000</b>
<b>Annen langsiktig gjeld</b>			
Gjeld til kredittinstitusjoner	6	141 298 084	221 666 672
Øvrig langsiktig gjeld		2 047 558	2 047 558
<b>Sum annen langsiktig gjeld</b>		<b>143 345 642</b>	<b>223 714 230</b>
<b>Sum langsiktig gjeld</b>		<b>160 924 642</b>	<b>240 877 230</b>
<b>Kortsiktig gjeld</b>			
Leverandørgjeld		2 520 926	2 596 884
Betalbar skatt	5	11 116 606	11 261 256
Skyldige offentlige avgifter		26 420 329	19 458 367
Utbytte	7	6 500 000	6 500 000
Kortsiktig konserngjeld	7	449 000	
Annen kortsiktig gjeld		22 151 324	10 212 715
<b>Sum kortsiktig gjeld</b>		<b>69 158 185</b>	<b>50 029 222</b>
<b>Sum gjeld</b>		<b>230 082 827</b>	<b>290 906 452</b>
<b>SUM EGENKAPITAL OG GJELD</b>		<b>674 675 109</b>	<b>699 372 502</b>



Organisasjonsnr: 986 996 257  
GERDA MARIE AS

NOTEOPPLYSNINGER - SELSKAP - alle poster oppgitt i hele tall

**Note**

1

**Regnskapsprinsipper**

Årsregnskapet er satt opp i samsvar med regnskapsloven 1998. Det er utarbeidet etter norske regnskapsstandarder. I utgangspunktet er det reglene for regnskapsoppstilling for små foretak som er benyttet. Hovedregel for vurdering og klassifisering av eiendeler og gjeld. Eiendeler bestemt til varig eie eller bruk er klassifisert som anleggsmidler. Andre eiendeler er klassifisert som omløpsmidler. Fordringer som skal tilbakebetales innen et år er uansett klassifisert som omløpsmidler. Ved klassifiseringen av kortsiktig og langsiktig gjeld er analoge kriterier lagt til grunn. Anleggsmidler vurderes til anskaffelseskost, men nedskrives til virkelig verdi når verdifallet forventes ikke å være forbigående. Anleggsmidler med begrenset økonomisk levetid avskrives planmessig. Langsiktig gjeld balanseføres til nominelt mottatt beløp på etableringstidspunktet. Langsiktig gjeld oppskrives ikke til virkelig verdi som følge av renteendring. Omløpsmidler vurderes til laveste av anskaffelseskost og virkelig verdi. Kortsiktig gjeld balanseføres til nominelt mottatt beløp på etableringstidspunktet. Kortsiktig gjeld oppskrives ikke til virkelig verdi som følge av renteendring. Enkelte poster er vurdert etter andre regler, og redegjøres for nedenfor. Varige driftsmidler Varige driftsmidler avskrives over forventet økonomisk levetid. Avskrivningene er som hovedregel fordelt lineært over antatt økonomisk levetid. Fordringer Kundefordringer og andre fordringer oppføres til pålydende etter fradrag for avsetning til forventet tap. Avsetning til tap gjøres på grunnlag av en individuell vurdering av de enkelte fordringene. I tillegg gjøres det for øvrige kundefordringer en uspesifisert avsetning for å dekke antatt tap. Skatter Skatter kostnadsføres når de påløper, det vil si at skattekostnaden er knyttet til det regnskapsmessige resultat før skatt. Skattekostnaden består av betalbar skatt (skatt på årets skattepliktige inntekt) og endring i netto utsatt skatt. Skattekostnaden fordeles på ordinært resultat og resultat av ekstraordinære poster i henhold til skattegrunnlaget. Utsatt skatt og utsatt skattefordel er presentert netto i balansen.

**Note**

1

Er det usikkerhet om fortsatt drift?: Nei

**Note**

2

**Antall årsverk i regnskapsåret**

20.00

**Note**



2

## Spesifisering av resultatregnskapet

### Lønnskostnader

<u>Lønn</u>	<u>Årets</u>	<u>Fjorårets</u>
	159175.00	809115.00
<u>Folketrygdavgift</u>	<u>Årets</u>	<u>Fjorårets</u>
	325492.00	191119.00
<u>Pensjonskostnader</u>	<u>Årets</u>	<u>Fjorårets</u>
	1141204.00	1029193.00
<u>Andre ytelser</u>	<u>Årets</u>	<u>Fjorårets</u>
	45982718.00	37433795.00
<u>Sum lønnskostnader</u>	<u>Årets</u>	<u>Fjorårets</u>
	47608589.00	39463222.00

### Note

#### Ekstraordinære inntekter og kostnader

<u>Sum</u>	<u>Beløp</u>
<u>Balanseført verdi 31.12.</u>	<u>Varige driftsmidler</u> <u>Immaterielle eiend.</u>

### Note

4

#### Konsern, tilknyttet selskap m.v.

#### Investering som regnskapsføres etter egenkapitalmetoden

##### Konsernregnskap

Virksomheten inngår i konsolideringen til morselskapets konsernregnsk.: Ja

##### Morselskapet sitt navn

Gerda Marie Holding AS

##### Forretningskontor for morselskapet

Austevoll

Datterselskap er utelatt fra konsolideringen: Nei

##### Begrunnelse for at datterselskap er utelatt fra konsolideringen

Gerda Marie Holding AS, utarbeider konsernregnskap, der Gerda Marie AS inngår i konsolideringen

#### Konsern, tilknyttet selskap m.v. - fordringer og gjeld

##### Fordringer



Samlet beløp - tilknyttet selskap Årets Fjorårets

Samlet beløp - foretak i samme konsern Årets Fjorårets

## Kortsiktig gjeld

Samlet beløp - foretak i samme konsern Årets Fjorårets

Samlet beløp - felles kontrollert virksomhet Årets Fjorårets

Pantstillelse Beløp

## Note

### Fordringer

Fordringer som forfaller senere enn ett år etter regnskapsårets slutt

Mer om fordringer

## Note

Virkelig verdi og resultatført verdiendr. i perioden, finansielle instrumenter

Mer om finansielle instrumenter

### Beskrivelse av finansielle derivater

Beholdning av egne aksjer Antall Pålydende Andel av aksjek.

## Note

3

### Lån og sikkerhetsstillelse til medlemmer

Er det gitt lån eller sikkerhetsstillelse til ledende personer: Nei

Opplysninger om:

Medlemmer av:

Mer om lån og sikkerhetsstillelse



Årsrapport 2024

# GERDA MARIE AS

c/o Lars Johan Melingen, Trolandsvegen 15  
5384 TORANGSVÅG

Organisasjonsnummer: 986996257



## GERDA MARIE AS

	Note	2024	2023
<b>RESULTATREGNSKAP</b>			
<b>DRIFTSINTEKTER</b>			
Salgsinntekter	1	168 665 049	151 041 879
Gevinst ved salg av driftsmidler		2 540 525	7 817 396
<b>SUM DRIFTSINTEKTER</b>		<b>171 205 574</b>	<b>158 859 275</b>
<b>DRIFTSKOSTNADER</b>			
Lønnskostnader	2	47 615 911	39 472 588
Avskrivning varige driftsmidler	3	25 174 569	24 406 376
Nedskrivning av varige driftsmidler	3	559 000	0
Annen driftskostnad	2	48 206 920	31 907 435
<b>SUM DRIFTSKOSTNADER</b>		<b>121 556 400</b>	<b>95 786 399</b>
<b>DRIFTSRESULTAT</b>		<b>49 649 174</b>	<b>63 072 877</b>
<b>FINANSINTEKTER OG FINANSKOSTNADER</b>			
Inntekt på investering i tilknyttet selskap		1 384 495	830 697
Renteinntekter		12 863 232	12 455 941
Annen finansinntekt		337 752	325 202
Gevinst/tap ved salg av aksjer		36 120	1 466 015
Verdiøkning av markedsbaserte finansielle omløpsmidler	4	4 447 032	2 367 702
Rentekostnader		10 471 586	13 487 316
Annen finanskostnad		138 381	38 982
<b>RESULTAT AV FINANSPOSTER</b>		<b>8 458 664</b>	<b>3 919 258</b>
<b>RESULTAT FØR SKATTEKOSTNAD</b>		<b>58 107 838</b>	<b>66 992 135</b>
Skattekostnad	5	11 631 386	13 931 256
<b>Årsresultat</b>		<b>46 476 452</b>	<b>53 060 879</b>
<b>OVERFØRINGER</b>			
Overført annen egenkapital		36 126 232	46 560 879
Avsatt til konsernbidrag		350 220	0
Avsatt til utbytte		6 500 000	6 500 000
Til tilleggsutbytte		3 500 000	0
<b>SUM OVERFØRINGER</b>		<b>46 476 452</b>	<b>53 060 879</b>



## GERDA MARIE AS


	Note	2024	2023
<b>BALANSE</b>			
<b>EIENDELER</b>			
<b>ANLEGGSMIDLER</b>			
<b>IMMATERIELLE EIENDELER</b>			
Fiskekvoter	3, 6	<u>109 046 841</u>	<u>118 391 841</u>
<b>SUM IMMATERIELLE EIENDELER</b>		<b><u>109 046 841</u></b>	<b><u>118 391 841</u></b>
<b>VARIGE DRIFTSMIDLER</b>			
Tomter, bygninger og annen fast eiendom	3	21 813 776	21 813 776
Skip og utstyr	3, 6	166 188 000	177 376 000
Driftsløsøre, inventar, verktøy o.l.	3, 6	13 622 000	13 665 267
Kunst	3	63 323	63 323
<b>SUM VARIGE DRIFTSMIDLER</b>		<b><u>201 687 099</u></b>	<b><u>212 918 366</u></b>
<b>FINANSIELLE ANLEGGSMIDLER</b>			
Investeringer i datterselskap	7	104 086 696	104 086 696
Investering i tilknyttet selskap	7	52 500	52 500
Investeringer i aksjer og andeler		5 000	5 000
<b>SUM FINANSIELLE ANLEGGSMIDLER</b>		<b><u>104 144 196</u></b>	<b><u>104 144 196</u></b>
<b>SUM ANLEGGSMIDLER</b>		<b><u>414 878 136</u></b>	<b><u>435 454 403</u></b>
<b>OMLØPSMIDLER</b>			
Bunkers	6	1 423 920	1 495 800
<b>FORDRINGER</b>			
Andre fordringer		1 410 993	1 294 057
Fordring mot konsernselskaper	7	7 783 880	10 199 385
<b>SUM FORDRINGER</b>		<b><u>9 194 873</u></b>	<b><u>11 493 443</u></b>
<b>INVESTERINGER</b>			
Markedsbaserte aksjer	4	1 112 264	947 800
Andre markedsbaserte finansielle omløpsmidler	4	108 388 634	156 695 017
<b>SUM INVESTERINGER</b>		<b><u>109 500 898</u></b>	<b><u>157 642 817</u></b>
Bankinnskudd og lignende	8	139 677 281	93 286 039
<b>SUM OMLØPSMIDLER</b>		<b><u>259 796 972</u></b>	<b><u>263 918 098</u></b>
<b>SUM EIENDELER</b>		<b><u>674 675 108</u></b>	<b><u>699 372 501</u></b>




## GERDA MARIE AS

	Note	2024	2023
<b>EGENKAPITAL OG GJELD</b>			
<b>EGENKAPITAL</b>			
<b>INNSKUTT EGENKAPITAL</b>			
Aksjekapital	9	672 000	672 000
Overkurs	9	24 703 425	24 703 425
<b>SUM INNSKUTT EGENKAPITAL</b>		<b>25 375 425</b>	<b>25 375 425</b>
<b>OPPTJENT EGENKAPITAL</b>			
Annen egenkapital	9	419 216 857	383 090 625
<b>SUM OPPTJENT EGENKAPITAL</b>		<b>419 216 857</b>	<b>383 090 625</b>
<b>SUM EGENKAPITAL</b>	10	<b>444 592 282</b>	<b>408 466 050</b>
<b>GJELD</b>			
<b>AVSETNING FOR FORPLIKTELSER</b>			
Utsatt skatt	5	17 579 000	17 163 000
<b>SUM AVSETNING FOR FORPLIKTELSER</b>		<b>17 579 000</b>	<b>17 163 000</b>
<b>ANNEN LANGSIKTIG GJELD</b>			
Gjeld til kredittinstitusjon	6	141 298 084	221 666 672
Øvrig langsiktig gjeld		2 047 558	2 047 558
<b>SUM ANNEN LANGSIKTIG GJELD</b>		<b>143 345 642</b>	<b>223 714 230</b>
<b>KORTSIKTIG GJELD</b>			
Leverandørgjeld		2 520 926	2 596 884
Betalbar skatt	5	11 116 606	11 261 256
Skyldige offentlige avgifter		26 420 329	19 458 367
Avsatt konsernbidrag	7	449 000	0
Avsatt utbytte	7	6 500 000	6 500 000
Annen kortsiktig gjeld		22 151 324	10 212 715
<b>SUM KORTSIKTIG GJELD</b>		<b>69 158 184</b>	<b>50 029 222</b>
<b>SUM GJELD</b>		<b>230 082 826</b>	<b>290 906 452</b>
<b>SUM EGENKAPITAL OG GJELD</b>		<b>674 675 108</b>	<b>699 372 501</b>

TORANGSVÅG,  
Styret for GERDA MARIE AS

  
Håkon Sigbjørn Skårpen  
styreleder

  
Lars Johan Mælingen  
Styremedlem / daglig leder

  
Karstein Melingen  
Styremedlem

  
Berit Johanne Sæle  
Styremedlem

  
Ingunn Ada Mælingen Austevoll  
Styremedlem



## GERDA MARIE AS

## NOTER 2024

### Regnskapsprinsipper

Årsregnskapet er satt opp i samsvar med regnskapsloven og god regnskapsskikk. Følgende vesentlige regnskapsprinsipper er anvendt:

### Inntekter og utgifter

Inntekter resultatføres når de er opptjent. For varer er dette normalt sett på det tidspunktet produktene blir levert til kunden, forutsatt at kunden har overtatt risiko og eiendomsrett til produktet. For tjenester er det normalt sett i takt med at tjenesten leveres. Utgifter kostnadsføres i samme periode som tilhørende inntekt.

### Anleggsmidler / Varige driftsmidler

Anleggsmidler omfatter eiendeler hvor hensikten er varig eie eller bruk. Med varig menes over ett år fra balansedagen.

Varige driftsmidler vurderes til historisk kost etter fradrag for planmessige avskrivninger. Utgifter forbundet med normalt vedlikehold og reparasjoner blir løpende kostnadsført. Utgifter ved større utskiftninger og fornyelser som øker driftsmidlenes levetid vesentlig, aktiveres. Varige driftsmidler med begrenset økonomisk levetid, avskrives over levetiden.

Nedskrivning av varige driftsmidler og immaterielle eiendeler skjer ved indikasjon på verdifall som testes mot nedskrivningskriteriet. Hvis nødvendig foretas nedskrivning til virkelig verdi. Nedskrivning gjennomføres dersom balanseført verdi overstiger gjenvinnbart beløp av eiendelen og verdifallet ikke er forbigående. Gjenvinnbart beløp er definert som det høyeste av netto salgsverdi og bruksverdi estimert som diskonterte kontant-strømmer. Finansielle anleggsmidler nedskrives dersom markedsverdi er lavere enn balanseført verdi.

### Omløpsmidler

Omløpsmidler omfatter normalt poster hvor hensikten er realisering innen ett år fra balansedagen, herunder poster som knytter seg til varekretsløpet. Omløpsmidler verdsettes til laveste verdi av anskaffelseskost og antatt virkelig verdi.

### Fordringer

Kundefordringer og andre fordringer oppføres til pålydende etter fradrag for avsetning til forventet tap. Avsetning til tap gjøres på grunnlag av en individuell vurdering av de enkelte fordringene.

### Markedsbaserte finansielle omløpsmidler

Markedsbaserte finansielle omløpsmidler vurderes til virkelig verdi dersom kravene for å bruke virkelig verdi er oppfylt.

### Aksjer i tilknyttet selskap

Investeringer i tilknyttede selskaper er vurdert etter kostmetoden.

### Gjeld

Langsiktig gjeld omfatter gjeld hvor hensikten er tilbakebetaling senere enn ett år fra balansedagen og vurderes til opptakskost (anskaffelseskost). Dersom antatt virkelig verdi av langsiktig gjeld er større enn den balanseførte gjelden, skrives gjelden opp til virkelig verdi, med mindre gjeldsøkningen er forbigående.

Kortsiktig gjeld omfatter gjeld hvor hensikten er tilbakebetaling innen ett år fra balansedagen og verdsettes til høyeste verdi av opptakskost (anskaffelseskost) og antatt virkelig verdi.

### Skatt

Skattekostnaden i resultatregnskapet omfatter både periodens betalbare skatt og endring i utsatt skatt. Utsatt skatt er beregnet med 22% på grunnlag av de midlertidige forskjeller som eksisterer mellom regnskapsmessige og skattemessige verdier, samt ligningsmessig underskudd til fremføring ved utgangen av regnskapsåret. Skatteøkende og skattereduserende midlertidige forskjeller som reverserer eller kan reversere i samme periode er utlignet og nettoført.

### Kontantstrømoppstillingen

Kontantstrømoppstillingen er utarbeidet etter den indirekte metode.



## GERDA MARIE AS

## NOTER 2024

### Note 1 – Salgsinntekter

Selskapets virksomhetsområde er fiskeri. Selskapets omsetning skjer i all hovedsak i Norge.

### Note 2 – Lønninger, ytelser til ledende personer, antall ansatte m.v.

#### Lønnskostnader

Lønnskostnader for bedriften samlet	2024	2023
Lotte og hyre	45 558 085	36 942 826
Lønn og styrehonorar	222 333	800 000
Totale pensjonskostnader	1 141 204	1 029 193
Arbeidsgiveravgift	325 492	191 119
Totale andre ytelser	368 797	509 450
Sum lønnskostnader	47 615 911	39 472 588

Antall årsverk: 15.

Lott og annen godtgjørelse til daglig leder er i 2024 kr 3 390 311 og andre ytelser kr 99 392.

Det er utbetalt til sammen kr 197 333 i styregodtgjørelse, hvorav kr 62 500 til styreleder.

Fiskere som er lønnet med lott er ikke underlagt bestemmelsene for OTP, mens fiskere som er lønnet med hyre er underlagt OTP, dersom hyre utgjør mer enn 1 G (Folketrygdens grunnbeløp). Selskapet har oppfylt sin plikt til å ha tjenestepensjonsordning etter lov om obligatorisk tjenestepensjon.

Kostnadsført godtgjørelse til revisor er kr. 142 000 for revisjon og kr.33 500 for andre tjenester. Beløpene er eks. mva.

### Note 3 – Anleggsmidler

#### Varige driftsmidler og immaterielle eiendeler

	Konsesjon	Fast eiendom, inkl.tomter	MS Gerda Marie	Drifts- løsøre m.m	Sum
Anskaffelseskost pr. 01.01	214 733 654	26 117 932	222 979 339	27 527 049	491 357 974
Tilgang (+)	-	-	-	5 157 301	5 157 301
Avgang (-)	-	-	-	(1 745 500)	(1 745 500)
Anskaffelseskost pr 31.12	214 733 654	26 117 932	222 979 339	30 938 850	494 769 775
Akk. Avskrivninger	105 686 813	4 304 156	56 791 339	14 833 527	181 615 835
Akk nedskrivninger	-	-	-	2 420 000	2 420 000
Bokført verdi pr. 31.12	109 046 841	21 813 776	166 188 000	13 685 323	310 733 940
Årets avskrivninger	9 345 000	-	11 188 000	4 641 568	25 174 568
Årets nedskrivninger	-	-	-	559 000	559 000
Økonomisk levetid (år)	20-25	33	20	3-5	



## GERDA MARIE AS

## NOTER 2024

### Note 4 – Finansielle instrumenter

#### Markedsbaserte aksjer

Investering	Anskaffelseskost	Virkelig verdi/ bokført verdi	periodens resultatførte verdiendring
Gjensidige Forsikring ASA	429 242	658 733	55 789
Sparebanken Vest	164 472	453 531	108 676
Sum	593 714	1 112 264	164 465

#### Likviditets-, aksje- og kombinasjonsfond

Investering	Anskaffelseskost	Virkelig verdi/ bokført verdi	periodens resultatførte verdiendring
Nordea FRN Kreditt	105 585 600	108 388 634	4 282 567
Sum	105 585 600	108 388 634	4 282 567

### Note 5 – Skatt

Spesifikasjon av grunnlaget for betalbar skatt	2024	2023
Resultat før skattekostnad	58 107 838	66 992 135
Permanente forskjeller	(5 237 644)	(3 669 472)
Avgitt konsemsbidrag m/ skattefradrag	(449 000)	-
Endring i midlertidige forskjeller	(1 891 168)	(12 135 137)
Årets skattegrunnlag	50 530 026	51 187 526
Nominell skattesats	22 %	22 %
Betalbar skatt av årets resultat	11 116 606	11 261 256

Spesifikasjon av grunnlag for utsatt skatt	2024	2023
Driftsmidler/ langsiktig gjeld	75 019 954	71 907 310
Gevinst- og tapskonto	4 885 904	6 107 380
Grunnlag for beregning av utsatt skatt	79 905 858	78 014 690
Nominell skattesats	22 %	22 %
Utsatt skatt (+) Utsatt skattefordel (-)	17 579 000	17 163 000

Spesifikasjon av skattekostnad	2024	2023
Betalbar skatt	11 116 606	11 261 256
Skatt på konsemsbidrag	98 780	-
Endring utsatt skatt	416 000	2 670 000
Skattekostnad	11 631 386	13 931 256

Alle midlertidige forskjeller kan utlignes og dette er gjennomført i beregningen av utsatt skatt.



## GERDA MARIE AS

NOTER 2024

### Note 6 – Fordringer, gjeld, pantstillelse og garantier

#### Fordringer og gjeld

Fordringer/gjeld	Beløp
Fordringer med forfall senere enn ett år etter balansedagen	-
Gjeld med forfall minst 5 år etter balansedagen	-
Samlet balanseført gjeld	230 082 826
Gjeld sikret med pant	141 298 084
Balanseført verdi av pantsatte eiendeler	290 280 761
Pant omfatter følgende pantetyper:	Pant i fiskeredskap inkl./konsesjon Pant i varelager Pant i skip Factoring avtale

### Note 7 – Konsernforhold, tilknyttet selskap m.v.

#### Oversikt over datterselskap, tilknyttede selskap og felles kontrollert virksomhet

Foretaksnavn	Forretnings- kontor	Eierandel/ Stemmeandel	Selskapets egenkapital (andel)	Selskapets resultat (andel)
Havglans AS	Øygarden	55 %	83 210 445	11 140 546
Fiskarservice AS	Bergen	25 %	339 640	(48 313)

#### Mellomværende med konsern- og tilknyttede selskap

Kundefordringer		Andre fordringer		Øvrig langsiktig gjeld		Leverandørgjeld		Annen kortsiktig gjeld	
2024	2023	2024	2023	2024	2023	2024	2023	2024	2023
-	-	7 783 880	10 199 385	-	-	-	-	-	-

Det er videre avgitt utbytte og konsernbidrag til morselskap på hhv kr 6 500 000 og 449 000.

### Note 8 – Bundne midler

Av innestående i bank er kr. 140 686 bundne midler til skattetrekk. Skyldig skattetrekk er per 31.12.2024 kr. 15 297 194,- og er betalt ved lottavregning i januar 2025.



## GERDA MARIE AS

NOTER 2024

### Note 9 – Antall aksjer, aksjeeiere, egenkapital mv.

#### Aksjer

Aksjeklasse	Antall aksjer	Pålydende pr. aksje	Pålydende totalt
Ordinære	672	1 000	672 000

#### Aksjeeiere

Aksjonærer ordinære aksjer	Antall aksjer	Eierandel i prosent	Stemmerett ihht vedtekene	Aksjonærs verv: (daglig leder/styreverv)
Gerda Marie Holding AS	672	100 %	100 %	

Gerda Marie Holding AS utarbeider konsernregnskap der Gerda Marie AS inngår i konsolideringen. Adressen til Gerda Marie Holding AS er Trolandsvegen 15, 5384 Torangsvåg. Konsernregnskapet kan fås ved henvendelse til denne adressen.

#### Avstemning av egenkapital

EK-transaksjon	Aksjekapital	Overkurs	Annen egenkapital	Sum egenkapital
Egenkapital pr. 01.01	672 000	24 703 425	383 090 625	408 466 050
Resultat	-	-	46 476 452	46 476 452
Tilleggsutbytte	-	-	(3 500 000)	(3 500 000)
Utbytte	-	-	(6 500 000)	(6 500 000)
Avgitt konsernbidrag etter skatt	-	-	(350 220)	(350 220)
Egenkapital pr. 31.12	672 000	24 703 425	419 216 857	444 592 282

### Note 10 – Avsetning for andre forpliktelser og finansiell markedsrisiko

Gerda Marie AS har inngått en rentebytteavtale. Den ene rentebytteavtalen gir Gerda Marie AS en forpliktelse til å betale 1,64 % fastrente, og motta flytende rente, av et grunnlag pr 31.12.2024 på kr 138 631 412. Så lenge den flytende renten er under den avtalte faste renten, må selskapet betale mellomlegget, og så lenge den flytende renten er over den avtalte faste renten, får selskapet mellomlegget fra banken. Rentebytteavtalen løper til 2030

Estimert total betalingsforpliktelse for avtalen pr 31.12.2024 utgjør kr. 0,-. Renteswap vurderes etter hovedregel for finansielle instrumenter til det laveste av anskaffelseskost og virkelig verdi og markedsverdi på kr 8 756 125 er derfor ikke balanseført.



## Gerda Marie AS

### Kontantstrømoppstilling

KONTANTSTRØMMER FRA OPERASJONELLE AKTIV.	2024	2023
Resultat før skattekostnad	58 107 838	66 992 135
Periodens betalbare skatt	-11 261 256	-4 015 624
Tap/gevinst ved salg av anleggsmidler	-2 540 525	-7 817 396
Ordinære og av og nedskrivninger	25 733 569	24 406 376
Endring Bunkers	71 880	-195 800
Endring andre fordringer	2 298 569	13 626 456
Endring av leverandørgjeld	-75 958	2 121 909
Endring i annen kortsiktig gjeld	18 900 571	7 509 572
Poster klassifisert som investeringsaktiviteter	-7 858 082	-12 140 485
<b>Netto kontantstrøm fra operasjonelle aktiviteter</b>	<b>83 376 606</b>	<b>90 487 143</b>
<b>KONTANTSTRØMMER FRA INVESTERINGSAKTIVITETER</b>		
Innbetalinger ved salg av varige driftsmidler	2 540 525	7 817 397
Utbetalinger ved kjøp av varige driftsmidler	-5 157 301	-4 539 643
Tilbakebetaling av lån	-	-
Innbetaling ved salg av aksjer og andeler	56 000 000	4 906 747
Utbetaling ved kjøp av aksjer og andeler	-	-
<b>Netto kontantstrøm fra investeringsaktiviteter</b>	<b>53 383 224</b>	<b>8 184 501</b>
<b>KONTANTSTRØMMER FRA FINANSIERINGSAKTIVITETER</b>		
Innbetalinger ved opptak av ny langsiktig gjeld	-	-
Utbetalinger ved nedbetaling av langsiktig gjeld	-80 368 588	-26 291 666
Utbetaling av utbytte	-10 000 000	-8 000 000
Utbetaling av konsernbidrag	-	-
<b>Netto kontantstrøm fra finansieringsaktiviteter</b>	<b>-90 368 588</b>	<b>-34 291 666</b>
Netto endring av kontanter	46 391 242	64 379 978
Kontanter ved periodens start	93 286 039	28 906 060
<b>Kontanter ved periodens slutt</b>	<b>139 677 281</b>	<b>93 286 039</b>



## GERDA MARIE AS

### ÅRSBERETNING 2024

#### **Virksomhetens art og hvor den drives**

Gerda Marie AS med fartøyet M/S Gerda Marie AS driver fiskeri med not og trål etter sild, makrell og kolmule i Nordsjøen, Norskehavet og Barentshavet. Selskapet drives fra Austevoll, med rederi kontor i Bergen.

#### **Rettvisende bilde over utvikling og resultat**

Da det er myndighetene som fastsetter kvoter for hvert fiskeri, innebærer dette at det legges begrensninger på aktiviteten. Med bakgrunn i dette er omsetningen for 2024 som forventet.

Styret er fornøyd med årets resultat.

Egenkapitalandelen har en oppgang på **8,85%** – målt mot 2023.  
Den likviditetsmessige stillingen er meget god.

#### **Fortsatt drift**

Fortsatt drift forutsetningen er lagt til grunn ved utarbeidelsen av regnskapet.

#### **Finansiell risiko**

Markedsutsiktene er gode, kredittrisikoen er vurdert som lav og selskapet har en meget solid likviditet. Styret mener derfor at det ikke er knyttet særlig finansiell risiko knyttet til selskapets virksomhet.

#### **Arbeidsmiljø**

Firmaet har alltid fremstått som en ryddig bedrift for de ansatte med godt arbeidsmiljø.  
Totalt har sykefraværet i 2024 vært minimalt.

#### **Likestilling**

Bedriften har hatt 22 ansatte, hvorav 3 kvinner. Styret består av 3 menn og 2 kvinner.  
Styret har ut fra en vurdering av antall ansatte og stillingskategorier ikke funnet det nødvendig å iverksette spesielle tiltak med hensyn til likestilling.



### Diskriminering

Diskrimineringslovens formål er å fremme likestilling, sikre muligheter og rettigheter og å hindre diskriminering på grunn av etnisitet, nasjonal opprinnelse, avstamning, hudfarge, språk, religion og livssyn. Selskapet arbeider aktivt, målrettet og planmessig for å fremme lovens formål innenfor vår virksomhet.

### Styreansvarsforsikring

Styret har ikke tegnet styreansvarsforsikring.

### Ytre miljø

Virksomheten medfører ubetydelig forurensning og utslipp som kan være til skade for det ytre miljø. Selskapet er ikke regulert av konsesjoner eller pålegg av miljømessig karakter. Selskapet blir kontrollert av mattilsynet.


### Åpenhetsloven


Selskapet har utarbeidet eget dokument vedr loven.

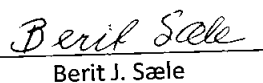
### Fremtidsutsikter

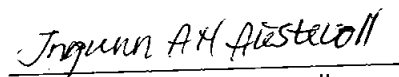
Selskapet har levert gode resultater over tid. Styret er positiv til at de gode resultatene vil fortsette, men er til dels prisgitt tildelte kvoter på lik linje med resten av fiskerinæringen.

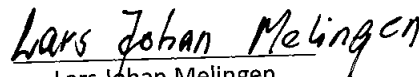
Torangsvåg, /

  
Håkon Skorpen  
styreleder

  
Karstein Melingen  
styremedlem

  
Berit J. Sæle  
styremedlem

  
Ingunn A. M. Austevoll  
styremedlem

  
Lars Johan Melingen  
styremedlem /  
daglig leder



## ÅPENHETSLOVEN

### Redegjørelse for aktsomhetsvurderinger i Gerda Marie AS

#### Bakgrunn

Gerda Marie AS er omfattet av lov om virksomheters åpenhet samt arbeid med grunnleggende menneskerettigheter og anstendige arbeidsforhold (åpenhetsloven).

Formålet er å fremme virksomheters respekt for grunnleggende menneskerettigheter og anstendige arbeidsforhold i forbindelse med produksjon av varer og levering av tjenester, og sikre allmenheten tilgang til informasjon om hvordan virksomheten håndterer negative konsekvenser for grunnleggende menneskerettigheter og anstendige arbeidsforhold.

Åpenhetsloven slår fast at virksomheter som omfattes av loven skal utføre aktsomhetsvurderinger. Formålet med dette er å skaffe seg oversikt og analysere risiko for at det skjer brudd på menneskerettigheter og anstendige arbeidsforhold, både internt og hos øvrige forretningspartnere. Dersom det avdekkes brudd eller høy risiko for negativ påvirkning på mennesker og deres arbeidsforhold, skal det iverksettes tiltak for å forsøke å stanse, redusere eller forbygge dette.

Gerda Marie as eies 100 % av Gerda Marie Holding AS. Denne redegjørelsen omfatter Gerda Marie AS og Gerda Marie Holding AS.

#### Om Gerda Marie AS/Gerda Marie Holding AS

Selskapet driver virksomhet innen fiske og fangst med fartøyet M/S Gerda Marie H-32-AV. Fartøyet drifter fiskeri innen pelagisk ringnot/trål. Fiskeriet reguleres hvert år gjennom fiskeridirektoratet fastsettelse av kvoter hvert år innen hvert fiskeslag. All fisk levers innen godkjente fiskelag som Norges sildesalgslag. Fisken som leveres blir fersk levert til konsum eller mel og olje som videreselges fra sildelaget. Samtlige ansatte er norske statsborgere og blir lønnet ut fra tariffavtaler mellom Fiskebåt og Landsorganisasjonen i Norge og Sjømannsforbundet, samt mellom Fiskebåt og Det norske maskinistforbund. All avlønning er gjort i henhold til stillingsbenevnelse. Fartøyet har implementert ISM- system, og fokuserer på sikkerhetsstyring.



## Risikovurdering av leverandører

I aktsomhetsvurderingene er det tatt ut komplett oversikt fra regnskapssystemet over leverandører Gerda Marie har hatt i 2024.

Årlige innkjøp. Vi har sett bort fra små leverandører, hvor ubetydelige kjøp er gjort. Vår påvirkning kan ligge på større leverandører. Dette kan vi påvirke gjennom dialog, hvor vurderinger i fellesskap kan medvirke til at vi skaffer oss oversikt, og kan i fellesskap vurdere risiko nedover i leverandørkjeden.

Gjennomføringen av risikovurderingen har pr i dag ikke avdekket faktiske negative konsekvenser. Slik situasjonen er i dag har selskap to store leverandører en inn Bunkers og fiskeredskap (not/Trål).

Arbeidet vil fortsette i 2025, og det vil settes inn nødvendige tiltak hvor vi finner dette nødvendig. Hvilket, må her vurderes i hvert enkelt tilfelle, samt forbedringer.

## Kontakter

Styreformann: Håkon Skorpen mobil 91722451 mail [hakon.skorpen@gmail.com](mailto:hakon.skorpen@gmail.com)

Korresponderende reder: Lars Johan Melingen mobil 90883670 mail [ljmelingen@hotmail.com](mailto:ljmelingen@hotmail.com)

Austevoll



Til generalforsamlingen i  
Gerda Marie AS

## UAVHENGIG REVISORS BERETNING FOR 2024

### Konklusjon

Vi har revidert Gerda Maria AS sitt årsregnskap som viser et overskudd på kr 46.476.452. Årsregnskapet består av balanse per 31. desember 2024, resultatregnskap og kontantstrømpoppstilling for regnskapsåret avsluttet per denne datoen og noter til årsregnskapet, herunder et sammendrag av viktige regnskapsprinsipper.

Etter vår mening

- oppfyller årsregnskapet gjeldende lovkrav, og
- gir årsregnskapet et rettviseende bilde av selskapets finansielle stilling per 31. desember 2024 og av dets resultat og kontantstrømmer for regnskapsåret avsluttet per denne datoen i samsvar med regnskapslovens regler og god regnskapsskikk i Norge.

### Grunnlag for konklusjonen

Vi har gjennomført revisjonen i samsvar med International Standards on Auditing (ISA-ene). Våre oppgaver og plikter i henhold til disse standardene er beskrevet nedenfor under Revisors oppgaver og plikter ved revisjonen av årsregnskapet. Vi er uavhengige av selskapet i samsvar med kravene i relevante lover og forskrifter i Norge og International Code of Ethics for Professional Accountants (inkludert internasjonale uavhengighetsstandarder) utstedt av International Ethics Standards Board for Accountants (IESBA-reglene), og vi har overholdt våre øvrige etiske forpliktelser i samsvar med disse kravene. Innhentet revisjonsbevis er etter vår vurdering tilstrekkelig og hensiktsmessig som grunnlag for vår konklusjon.

### Øvrig informasjon

Styret (ledelsen) er ansvarlige årsberetningen. Vår konklusjon om årsregnskapet ovenfor dekker ikke informasjonen i årsberetningen.

I forbindelse med revisjonen av årsregnskapet er det vår oppgave å lese årsberetningen. Formålet er å vurdere hvorvidt det foreligger vesentlig inkonsistens mellom årsberetningen og årsregnskapet og den kunnskap vi har opparbeidet oss under revisjonen av årsregnskapet, eller hvorvidt informasjon i årsberetningen ellers fremstår som vesentlig feil. Vi har plikt til å rapportere dersom årsberetningen fremstår som vesentlig feil. Vi har ingenting å rapportere i så henseende.

Basert på kunnskapen vi har opparbeidet oss i revisjonen, mener vi at årsberetningen

- er konsistent med årsregnskapet og
- inneholder de opplysninger som skal gis i henhold til gjeldende lovkrav.

### Ledelsens ansvar for årsregnskapet

Ledelsen er ansvarlig for å utarbeide årsregnskapet og for at det gir et rettviseende bilde i samsvar med regnskapslovens regler og god regnskapsskikk i Norge. Ledelsen er også ansvarlig for slik intern kontroll som den finner nødvendig for å kunne utarbeide et årsregnskap som ikke inneholder vesentlig feilinformasjon, verken som følge av misligheter eller utilsiktede feil.

Ved utarbeidelsen av årsregnskapet må ledelsen ta standpunkt til selskapets evne til fortsatt drift og opplyse om forhold av betydning for fortsatt drift. Forutsetningen om fortsatt drift skal legges til grunn for årsregnskapet så lenge det ikke er sannsynlig at virksomheten vil bli avvirket.

### Revisors oppgaver og plikter ved revisjonen av årsregnskapet

Vårt mål er å oppnå betryggende sikkerhet for at årsregnskapet som helhet ikke inneholder vesentlig feilinformasjon, verken som følge av misligheter eller utilsiktede feil, og å avgi en revisjonsberetning som inneholder vår konklusjon. Betryggende sikkerhet er en høy grad av sikkerhet, men ingen garanti for at en revisjon utført i samsvar med ISA-ene, alltid vil avdekke vesentlig feilinformasjon som eksisterer. Feilinformasjon kan oppstå som følge av misligheter eller utilsiktede feil. Feilinformasjon blir



vurdert som vesentlig dersom den enkeltvis eller samlet med rimelighet kan forventes å påvirke økonomiske beslutninger som brukerne foretar basert på årsregnskapet. Som del av en revisjon i samsvar med ISA-ene, utøver vi profesjonelt skjønn og utviser profesjonell skepsis gjennom hele revisjonen. I tillegg:

- identifiserer og vurderer vi risikoen for vesentlig feilinformasjon i årsregnskapet, enten det skyldes misligheter eller utilsiktede feil. Vi utformer og gjennomfører revisjonshandlinger for å håndtere slike risikoer, og innhenter revisjonsbevis som er tilstrekkelig og hensiktsmessig som grunnlag for vår konklusjon. Risikoen for at vesentlig feilinformasjon som følge av misligheter ikke blir avdekket, er høyere enn for feilinformasjon som skyldes utilsiktede feil, siden misligheter kan innebære samarbeid, forfalskning, bevisste utelatelser, uriktige fremstillinger eller overstyring av intern kontroll.
- opparbeider vi oss en forståelse av den interne kontroll som er relevant for revisjonen, for å utforme revisjonshandlinger som er hensiktsmessige etter omstendighetene, men ikke for å gi uttrykk for en mening om effektiviteten av selskapets interne kontroll.
- evaluerer vi om de anvendte regnskapsprinsippene er hensiktsmessige og om regnskapsestimatene og tilhørende noteopplysninger utarbeidet av ledelsen er rimelige.
- konkluderer vi på hensiktsmessigheten av ledelsens bruk av fortsatt drift-forutsetningen ved avleggelsen av årsregnskapet, basert på innhentede revisjonsbevis, og hvorvidt det foreligger vesentlig usikkerhet knyttet til hendelser eller forhold som kan skape tvil av betydning om selskapets evne til fortsatt drift. Dersom vi konkluderer med at det eksisterer vesentlig usikkerhet, kreves det at vi i revisjonsberetningen henleder oppmerksomheten på tilleggsopplysningene i årsregnskapet, eller, dersom slike tilleggsopplysninger ikke er tilstrekkelige, at vi modifiserer vår konklusjon om årsregnskapet og årsberetningen. Våre konklusjoner er basert på revisjonsbevis innhentet inntil datoen for revisjonsberetningen. Etterfølgende hendelser eller forhold kan imidlertid medføre at selskapet ikke fortsetter driften.
- evaluerer vi den samlede presentasjonen, strukturen og innholdet i årsregnskapet, inkludert tilleggsopplysningene, og hvorvidt årsregnskapet gir uttrykk for de underliggende transaksjonene og hendelsene på en måte som gir et rettviseende bilde.

Vi kommuniserer med styret blant annet om det planlagte innholdet i og tidspunktet for revisjonsarbeidet og eventuelle vesentlige funn i revisjonen, herunder vesentlige svakheter i intern kontroll som vi avdekker gjennom revisjonen.

Bergen, 29.7.25  
Fakta Revisjon AS

  
Bjørn Egil Møldesrud  
statsautorisert revisor

