



## ÅRSREGNSKAPET FOR REGNSKAPSÅRET 2024 - GENERELL INFORMASJON

### Enheten

Organisasjonsnummer: 930 153 303  
Organisasjonsform: Aksjeselskap  
Foretaksnavn: WILHELMSSEN PORT SERVICES NORWAY AS  
Forretningsadresse: Strandveien 20  
1366 LYSAKER

### Regnskapsår

Årsregnskapets periode: 01.01.2024 - 31.12.2024

### Konsern

Morselskap i konsern: Nei

### Regnskapsregler

Regler for små foretak benyttet: Ja  
Benyttet ved utarbeidelsen av årsregnskapet til selskapet: Regnskapslovens alminnelige regler

### Årsregnskapet fastsatt av kompetent organ

Bekreftet av representant for selskapet: Wenche Lundby  
Dato for fastsettelse av årsregnskapet: 09.05.2025

### Grunnlag for avgivelse

År 2024: Årsregnskapet er elektronisk innlevert  
År 2023: Tall er hentet fra elektronisk innlevert årsregnskap fra 2024

*Det er ikke krav til at årsregnskapet m.v. som sendes til Regnskapsregisteret er undertegnet. Kontrollen på at dette er utført ligger hos revisor/enhetens øverste organ. Sikkerheten ivaretas ved at innsender har rolle/rettighet for innsending av årsregnskapet via Altinn, og ved at det bekreftes at årsregnskapet er fastsatt av kompetent organ.*

Brønnøysundregistrene, 22.07.2025



### Resultatregnskap

Beløp i: NOK	Note	2024	2023
<b>RESULTATREGNSKAP</b>			
<b>Inntekter</b>			
Revenue		30 886 891	29 569 753
Other income		-4 078	2 067 372
<b>Sum inntekter</b>		<b>30 882 814</b>	<b>31 637 125</b>
<b>Kostnader</b>			
Raw materials and consumables used		481 118	620 730
Employee benefits expense	2	25 787 296	26 526 476
Depreciation and amortisation expenses	3	25 667	19 721
Other expenses	2	16 772 312	14 867 260
<b>Sum kostnader</b>		<b>43 066 392</b>	<b>42 034 186</b>
<b>Driftsresultat</b>		<b>-12 183 579</b>	<b>-10 397 061</b>
<b>Finansinntekter og finanskostnader</b>			
Renteinntekt fra foretak i samme konsern		482 246	282 061
Annen renteinntekt		777	1 085
<b>Sum finansinntekter</b>		<b>483 023</b>	<b>283 146</b>
Valutagevinst/ (-) tap		-1 544 754	769 285
Rentekostnad til foretak i samme konsern		2 149 518	1 015 052
Annen rentekostnad		43 178	12 392
Other financial expenses		248 857	164 659
<b>Sum finanskostnader</b>		<b>896 799</b>	<b>1 961 388</b>
<b>Netto finans</b>		<b>-413 776</b>	<b>-1 678 242</b>
<b>Resultat før skattekostnad</b>		<b>-12 597 354</b>	<b>-12 075 304</b>
Income tax expense	4	-2 756 541	-2 648 943
<b>Årsresultat</b>	5	<b>-9 840 813</b>	<b>-9 426 361</b>
<b>Årsresultat etter minoritetsinteresser</b>		<b>-9 840 813</b>	<b>-9 426 361</b>
<b>Totalresultat</b>		<b>-9 840 813</b>	<b>-9 426 361</b>



## Resultatregnskap

Beløp i: NOK	Note	2024	2023
<b>Overføringer og disponeringer</b>			
Transferred from other equity		-9 840 813	-9 426 361
<b>Sum overføringer og disponeringer</b>		<b>-9 840 813</b>	<b>-9 426 361</b>



### Balanse

Beløp i: NOK	Note	2024	2023
<b>BALANSE - EIENDELER</b>			
<b>Anleggsmidler</b>			
<b>Immaterielle eiendeler</b>			
Utsatt skattefordel	4	5 405 484	2 648 943
<b>Sum immaterielle eiendeler</b>		<b>5 405 484</b>	<b>2 648 943</b>
<b>Varige driftsmidler</b>			
Buildings and land	3		
Machinery and equipment	3	57 281	82 948
Ships	3		
Equipment and other movables	3		
<b>Sum varige driftsmidler</b>	<b>3</b>	<b>57 281</b>	<b>82 948</b>
<b>Finansielle anleggsmidler</b>			
Other long-term receivables		46 922	46 922
<b>Sum finansielle anleggsmidler</b>		<b>46 922</b>	<b>46 922</b>
<b>Sum anleggsmidler</b>		<b>5 509 687</b>	<b>2 778 813</b>
<b>Omløpsmidler</b>			
<b>Varer</b>			
<b>Fordringer</b>			
Accounts receivables		20 039 266	22 947 647
Other short-term receivables		2 139 122	1 859 040
Konsernfordringer	6	17 086 184	7 934 095
<b>Sum fordringer</b>		<b>39 264 571</b>	<b>32 740 782</b>
<b>Bankinnskudd, kontanter og lignende</b>			
Cash and cash equivalents		833 894	677 753
<b>Sum bankinnskudd, kontanter og lignende</b>		<b>833 894</b>	<b>677 753</b>
<b>Sum omløpsmidler</b>		<b>40 098 465</b>	<b>33 418 535</b>
<b>SUM EIENDELER</b>		<b>45 608 152</b>	<b>36 197 348</b>



### Balanse

Beløp i: NOK	Note	2024	2023
<b>BALANSE - EGENKAPITAL OG GJELD</b>			
<b>Egenkapital</b>			
<b>Innskutt egenkapital</b>			
Share capital	7	350 000	300 000
Beholdning av egne aksjer	7		
<b>Sum innskutt egenkapital</b>		<b>350 000</b>	<b>300 000</b>
<b>Opptjent egenkapital</b>			
Other equity		8 923 783	-9 426 320
<b>Sum opptjent egenkapital</b>		<b>8 923 783</b>	<b>-9 426 320</b>
<b>Sum egenkapital</b>	5	<b>9 273 783</b>	<b>-9 126 320</b>
<b>Gjeld</b>			
<b>Langsiktig gjeld</b>			
Utsatt skatt	4		
<b>Annen langsiktig gjeld</b>			
<b>Sum langsiktig gjeld</b>		<b>0</b>	<b>0</b>
<b>Kortsiktig gjeld</b>			
Leverandørgjeld		11 510 358	12 520 792
Tax payable	4		
Public duties payable		1 553 609	1 505 375
Kortsiktig konserngjeld	6	23 129 756	31 116 284
Other current liabilities		140 645	181 217
<b>Sum kortsiktig gjeld</b>		<b>36 334 369</b>	<b>45 323 667</b>
<b>Sum gjeld</b>		<b>36 334 369</b>	<b>45 323 667</b>
<b>SUM EGENKAPITAL OG GJELD</b>		<b>45 608 152</b>	<b>36 197 348</b>



## Brønnøysundregistrene

### ÅRSREGNSKAP FOR REGNSKAPSÅRET 2024 - GENERELL INFORMASJON

Journalnummer: 2025 677635

#### Enheten

Organisasjonsnummer: 930 153 303  
Organisasjonsform: Aksjeselskap  
Foretaksnavn: WILHELMSEN PORT SERVICES NORWAY AS  
Forretningsadresse: Strandveien 20  
1366 LYSAKER

#### Regnskapsår

Årsregnskapets periode: 01.01.2024 - 31.12.2024

#### Konsern

Morselskap i konsern: Nei

#### Regnskapsregler

Regler for små foretak benyttet: Ja  
Benyttet ved utarbeidelsen av  
årsregnskapet til selskapet: Regnskapslovens alminnelige regler

#### Årsregnskapet fastsatt av kompetent organ

Bekreftet av representant for selskapet: Wenche Lundby  
Dato for fastsettelse av årsregnskapet: 09.05.2025

#### Grunnlag for avgivelse

År 2024: Årsregnskap er elektronisk innlevert.  
År 2023: Tall er hentet fra elektronisk innlevert årsregnskap fra 2024.

*Det er ikke krav til at årsregnskapet m.v. som sendes til Regnskapsregisteret er undertegnet. Kontrollen på at dette er utført ligger hos revisor/enhetens øverste organ. Sikkerheten ivaretas ved at innsender har rolle/rettighet for innsending av årsregnskapet via Altinn, og ved at det bekreftes at årsregnskapet er fastsatt av kompetent organ.*

Brønnøysundregistrene, 21.07.2025



Organisasjonsnr: 930 153 303  
WILHELMOSEN PORT SERVICES NORWAY AS

## RESULTATREGNSKAP

Beløp i: NOK	Note	2024	2023
<b>RESULTATREGNSKAP</b>			
<b>Inntekter</b>			
Revenue		30 886 891	29 569 753
Other income		-4 078	2 067 372
<b>Sum inntekter</b>		<b>30 882 814</b>	<b>31 637 125</b>
<b>Kostnader</b>			
Raw materials and consumables used		481 118	620 730
Employee benefits expense	2	25 787 296	26 526 476
Depreciation and amortisation expenses	3	25 667	19 721
Other expenses	2	16 772 312	14 867 260
<b>Sum kostnader</b>		<b>43 066 392</b>	<b>42 034 186</b>
<b>Driftsresultat</b>		<b>-12 183 579</b>	<b>-10 397 061</b>
<b>Finansinntekter og finanskostnader</b>			
Renteinntekt fra foretak i samme konsern		482 246	282 061
Annen renteinntekt		777	1 085
<b>Sum finansinntekter</b>		<b>483 023</b>	<b>283 146</b>
Valutagevinst/ (-) tap		-1 544 754	769 285
Rentekostnad til foretak i samme konsern		2 149 518	1 015 052
Annen rentekostnad		43 178	12 392
Other financial expenses		248 857	164 659
<b>Sum finanskostnader</b>		<b>896 799</b>	<b>1 961 388</b>
<b>Netto finans</b>		<b>-413 776</b>	<b>-1 678 242</b>
<b>Resultat før skattekostnad</b>		<b>-12 597 354</b>	<b>-12 075 304</b>
Income tax expense	4	-2 756 541	-2 648 943
<b>Årsresultat</b>	5	<b>-9 840 813</b>	<b>-9 426 361</b>
<b>Årsresultat etter minoritetsinteresser</b>		<b>-9 840 813</b>	<b>-9 426 361</b>
<b>Totalresultat</b>		<b>-9 840 813</b>	<b>-9 426 361</b>
<b>Overføringer og disponeringer</b>			
Transferred from other equity		-9 840 813	-9 426 361
<b>Sum overføringer og disponeringer</b>		<b>-9 840 813</b>	<b>-9 426 361</b>





Organisasjonsnr: 930 153 303  
WILHELMSEN PORT SERVICES NORWAY AS

## BALANSE

Beløp i: NOK	Note	2024	2023
--------------	------	------	------

### BALANSE - EIENDELER

#### Anleggsmidler

##### Immaterielle eiendeler

Utsatt skattefordel	4	5 405 484	2 648 943
<b>Sum immaterielle eiendeler</b>		<b>5 405 484</b>	<b>2 648 943</b>

##### Varige driftsmidler

Buildings and land	3		
Machinery and equipment	3	57 281	82 948
Ships	3		
Equipment and other movables	3		
<b>Sum varige driftsmidler</b>	<b>3</b>	<b>57 281</b>	<b>82 948</b>

##### Finansielle anleggsmidler

Other long-term receivables		46 922	46 922
<b>Sum finansielle anleggsmidler</b>		<b>46 922</b>	<b>46 922</b>

<b>Sum anleggsmidler</b>		<b>5 509 687</b>	<b>2 778 813</b>
--------------------------	--	------------------	------------------

#### Omløpsmidler

##### Varer

##### Fordringer

Accounts receivables		20 039 266	22 947 647
Other short-term receivables		2 139 122	1 859 040
Konsernfordringer	6	17 086 184	7 934 095
<b>Sum fordringer</b>		<b>39 264 571</b>	<b>32 740 782</b>

##### Bankinnskudd, kontanter og lignende

Cash and cash equivalents		833 894	677 753
<b>Sum bankinnskudd, kontanter og lignende</b>		<b>833 894</b>	<b>677 753</b>

<b>Sum omløpsmidler</b>		<b>40 098 465</b>	<b>33 418 535</b>
-------------------------	--	-------------------	-------------------

<b>SUM EIENDELER</b>		<b>45 608 152</b>	<b>36 197 348</b>
----------------------	--	-------------------	-------------------

### BALANSE - EGENKAPITAL OG GJELD

#### Egenkapital

##### Innskutt egenkapital

Share capital	7	350 000	300 000
Beholdning av egne aksjer	7		



<b>Sum innskutt egenkapital</b>		<b>350 000</b>	<b>300 000</b>
<b>Opptjent egenkapital</b>			
Other equity		8 923 783	-9 426 320
<b>Sum opptjent egenkapital</b>		<b>8 923 783</b>	<b>-9 426 320</b>
<b>Sum egenkapital</b>	<b>5</b>	<b>9 273 783</b>	<b>-9 126 320</b>
<b>Gjeld</b>			
<b>Langsiktig gjeld</b>			
Utsatt skatt	4		
<b>Annen langsiktig gjeld</b>			
<b>Sum langsiktig gjeld</b>		<b>0</b>	<b>0</b>
<b>Kortsiktig gjeld</b>			
Leverandørgjeld		11 510 358	12 520 792
Tax payable	4		
Public duties payable		1 553 609	1 505 375
Kortsiktig konserngjeld	6	23 129 756	31 116 284
Other current liabilities		140 645	181 217
<b>Sum kortsiktig gjeld</b>		<b>36 334 369</b>	<b>45 323 667</b>
<b>Sum gjeld</b>		<b>36 334 369</b>	<b>45 323 667</b>
<b>SUM EGENKAPITAL OG GJELD</b>		<b>45 608 152</b>	<b>36 197 348</b>



Organisasjonsnr: 930 153 303  
WILHELMOSEN PORT SERVICES NORWAY AS

NOTEOPPLYSNINGER - SELSKAP - alle poster oppgitt i hele tall

Note  
2

Antall årsverk i regnskapsåret  
22.00

<u>Sum</u>	<u>Beløp</u>
<u>Balanseført verdi 31.12.</u>	<u>Varige driftsmidler Immaterielle eiend.</u>

Konsernregnskap

Morselskapet sitt navn

Forretningskontor for morselskapet

Begrunnelse for at datterselskap er utelatt fra konsolideringen

<u>Samlet beløp - tilknyttet selskap</u>	<u>Årets</u>	<u>Fjorårets</u>
--	--------------	------------------

<u>Samlet beløp - foretak i samme konsern</u>	<u>Årets</u>	<u>Fjorårets</u>
---	--------------	------------------

<u>Samlet beløp - foretak i samme konsern</u>	<u>Årets</u>	<u>Fjorårets</u>
---	--------------	------------------

<u>Samlet beløp - felles kontrollert virksomhet</u>	<u>Årets</u>	<u>Fjorårets</u>
---	--------------	------------------

<u>Pantstillelse</u>	<u>Beløp</u>
----------------------	--------------

<u>Beholdning av egne aksjer</u>	<u>Antall</u>	<u>Pålydende</u>	<u>Andel av aksjek.</u>
----------------------------------	---------------	------------------	-------------------------



To the General Meeting of Wilhelmsen Port Services Norway AS

## Independent Auditor's Report

### Opinion

We have audited the financial statements of Wilhelmsen Port Services Norway AS (the Company), which comprise the balance sheet as at 31 December 2024, the revenue statement for the year then ended, and notes to the financial statements, including a summary of significant accounting policies.

In our opinion the financial statements comply with applicable statutory requirements, and the financial statements give a true and fair view of the financial position of the Company as at 31 December 2024, and its financial performance for the year then ended in accordance with the Norwegian Accounting Act and accounting standards and practices generally accepted in Norway.

### Basis for Opinion

We conducted our audit in accordance with International Standards on Auditing (ISAs). Our responsibilities under those standards are further described in the *Auditor's Responsibilities for the Audit of the Financial Statements* section of our report. We are independent of the Company as required by relevant laws and regulations in Norway and the International Ethics Standards Board for Accountants' International Code of Ethics for Professional Accountants (including International Independence Standards) (IESBA Code), and we have fulfilled our other ethical responsibilities in accordance with these requirements. We believe that the audit evidence we have obtained is sufficient and appropriate to provide a basis for our opinion.

### Responsibilities of the Board of Directors and the Managing Director for the Financial Statements

The Board of Directors and the Managing Director (management) are responsible for the preparation of financial statements that give a true and fair view in accordance with the Norwegian Accounting Act and accounting standards and practices generally accepted in Norway, and for such internal control as management determines is necessary to enable the preparation of financial statements that are free from material misstatement, whether due to fraud or error.

In preparing the financial statements, management is responsible for assessing the Company's ability to continue as a going concern, disclosing, as applicable, matters related to going concern. The financial statements use the going concern basis of accounting insofar as it is not likely that the enterprise will cease operations.

### Auditor's Responsibilities for the Audit of the Financial Statements

Our objectives are to obtain reasonable assurance about whether the financial statements as a whole are free from material misstatement, whether due to fraud or error, and to issue an auditor's report that includes our opinion. Reasonable assurance is a high level of assurance, but is not a guarantee that an audit conducted in accordance with ISAs will always detect a material misstatement when it exists. Misstatements can arise from fraud or error and are considered material if, individually or in aggregate, they could reasonably be expected to influence the economic decisions of users taken on the basis of these financial statements. For further description of Auditor's Responsibilities for the Audit of the Financial Statements reference is made to: <https://revisorforeningen.no/revisjonsberetninger>

Oslo, 9 May 2025

**PricewaterhouseCoopers AS**

Martin Henrik Alexandersen  
State Authorised Public Accountant

PricewaterhouseCoopers AS, Dronning Eufemias gate 71, Postboks 748 Sentrum, NO-0106 Oslo  
T: 02316, org. no.: 987 009 713 MVA, [www.pwc.no](http://www.pwc.no)  
Statsautoriserte revisorer, medlemmer av Den norske Revisorforening og autorisert regnskapsførerselskap



(This document is signed electronically)



 Securely signed with Brevio

Revisjonsberetning - Selskap og konsern - WPSN AS

**Signers:**

<b>Name</b>	<b>Method</b>	<b>Date</b>
Alexandersen, Martin H	BANKID	2025-05-09 18:12

**This document package contains:**


- Closing page (this page)
- The original document(s)
- The electronic signatures. These are not visible in the document, but are electronically integrated.



This file is sealed with a digital signature.  
The seal is a guarantee for the authenticity  
of the document.



## Annual Report 2024 Wilhelmsen Port Services Norway AS



Org.no.: 930 153 303



### REVENUE STATEMENT

#### WILHELMSSEN PORT SERVICES NORWAY AS

	Note	2024	2023
<b>OPERATING INCOME AND OPERATING EXPENSES</b>			
Revenue		30 886 891	29 569 753
Other income		(4 078)	2 067 372
<b>Total income</b>		<b>30 882 814</b>	<b>31 637 125</b>
Raw materials and consumables used		481 118	620 730
Employee benefits expense	2	25 787 296	26 526 476
Depreciation and amortisation expenses	3	25 667	19 721
Other expenses	2	16 772 312	14 867 260
<b>Total expenses</b>		<b>43 066 392</b>	<b>42 034 186</b>
<b>Operating profit</b>		<b>(12 183 579)</b>	<b>(10 397 061)</b>
<b>FINANCIAL INCOME AND EXPENSES</b>			
Interest income from group companies		482 246	282 061
Other interest income		777	1 085
Valutagevinst/ (-) tap		1 544 754	(769 285)
Interest expense to group companies		(2 149 518)	(1 015 052)
Other interest expenses		(43 178)	(12 392)
Other financial expenses		(248 857)	(164 659)
<b>Net financial items</b>		<b>(413 776)</b>	<b>(1 678 242)</b>
Net profit before tax		(12 597 354)	(12 075 304)
Income tax expense	4	2 756 541	2 648 943
<b>Net profit or loss</b>	5	<b>(9 840 813)</b>	<b>(9 426 361)</b>
<b>ATTRIBUTABLE TO</b>			
Transferred from other equity		9 840 813	9 426 361
<b>Total</b>		<b>(9 840 813)</b>	<b>(9 426 361)</b>



### BALANCE SHEET

#### WILHELMSSEN PORT SERVICES NORWAY AS

ASSETS	Note	2024	2023
<b>NON-CURRENT ASSETS</b>			
<b>INTANGIBLE ASSETS</b>			
Deferred tax assets	4	5 405 484	2 648 943
<b>Total intangible assets</b>		<b>5 405 484</b>	<b>2 648 943</b>
<b>PROPERTY, PLANT AND EQUIPMENT</b>			
Machinery and equipment	3	57 281	82 948
<b>Total property, plant and equipment</b>	<b>3</b>	<b>57 281</b>	<b>82 948</b>
<b>NON-CURRENT FINANCIAL ASSETS</b>			
Other long-term receivables		46 922	46 922
<b>Total non-current financial assets</b>		<b>46 922</b>	<b>46 922</b>
<b>Total non-current assets</b>		<b>5 509 687</b>	<b>2 778 813</b>
<b>CURRENT ASSETS</b>			
<b>DEBTORS</b>			
Accounts receivables		20 039 266	22 947 647
Other short-term receivables		2 139 122	1 859 040
Receivables from group companies	6	17 086 184	7 934 095
<b>Total receivables</b>		<b>39 264 571</b>	<b>32 740 782</b>
<b>INVESTMENTS</b>			
Cash and cash equivalents		833 894	677 753
<b>Total current assets</b>		<b>40 098 465</b>	<b>33 418 535</b>
<b>Total assets</b>		<b>45 608 152</b>	<b>36 197 348</b>




## BALANCE SHEET

### WILHELMSSEN PORT SERVICES NORWAY AS

EQUITY AND LIABILITIES	Note	2024	2023
<b>EQUITY</b>			
<b>PAID-IN CAPITAL</b>			
Share capital	7	350 000	300 000
<b>Total paid-up equity</b>		<b>350 000</b>	<b>300 000</b>
<b>RETAINED EARNINGS</b>			
Other equity		8 923 783	(9 426 320)
<b>Total retained earnings</b>		<b>8 923 783</b>	<b>(9 426 320)</b>
<b>Total equity</b>	<b>5</b>	<b>9 273 783</b>	<b>(9 126 320)</b>
<b>LIABILITIES</b>			
<b>PROVISIONS</b>			
<b>OTHER NON-CURRENT LIABILITIES</b>			
<b>CURRENT LIABILITIES</b>			
Trade payables		11 510 358	12 520 792
Public duties payable		1 553 609	1 505 375
Liabilities to group companies	6	23 129 756	31 116 284
Other current liabilities		140 645	181 217
<b>Total current liabilities</b>		<b>36 334 369</b>	<b>45 323 667</b>
<b>Total liabilities</b>		<b>36 334 369</b>	<b>45 323 667</b>
<b>Total equity and liabilities</b>		<b>45 608 152</b>	<b>36 197 348</b>

09.05.2025

The board of Wilhelmsen Port Services Norway AS

DocuSigned by:  


1930798DC8D441E...  
Thomas Flo  
chairman of the board

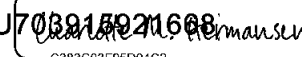
DocuSigned by:

Ms Leona GEILVOET (U703915921608)

EE7CE22B2C3E471

Leona Gertrude Hegre Geilvoet  
member of the board

Signed by:



Charlotte Marie Hermansen  
general Manager



## Accounting principles

The annual accounts have been prepared in conformity with the Accounting Act and NRS 8 - Good accounting practice for small companies.

## FOREIGN CURRENCY

Monetary foreign currency items are valued at the exchange rate on the balance sheet date.

## OPERATING REVENUES

Income from the sale of goods is recognised on the date of delivery. Services are posted to income as they are delivered.

## TAX

The tax charge in the profit and loss account consists of tax payable for the period and the change in deferred tax. Deferred tax is calculated at the tax rate at 22 % on the basis of tax-reducing and tax-increasing temporary differences that exist between accounting and tax values, and the tax loss carried forward at the end of the accounting year. Tax-increasing and tax-reducing temporary differences that reverse or may reverse in the same period are set off and entered net.

## CLASSIFICATION AND VALUATION OF FIXED ASSETS

Fixed assets include assets included for long-term ownership and use. Fixed assets are valued at acquisition cost. Property, plant and equipment are entered in the balance sheet and depreciated over the asset's economic lifetime. The depreciation period for real property acquired after 2009 is divided into the part that represents the building and the part that represents fixed technical installations. Property, plant and equipment are written down to a recoverable amount in the case of fall in value which is expected not to be temporary. The recoverable amount is the higher of the net sale value and value in use. Value in use is the present value of future cash flows related to the asset. Write-downs are reversed when the basis for the write-down is no longer present.

## CLASSIFICATION AND VALUATION OF CURRENT ASSETS

Current assets and short-term liabilities normally include items that fall due for payment within one year of the balance sheet date, as well as items that relate to the stock cycle. Current assets are valued at the lower of acquisition cost and fair value.

## RECEIVABLES

Receivables from customers and other receivables are entered at par value after deducting a provision for expected losses. The provision for losses is made on the basis of an individual assessment of the respective receivables.

## Note 2 Salary costs and number of man-years

### SALARY COSTS

	2024	2023
Salaries	20 769 545	20 834 926
Employment tax	3 112 840	3 140 781
Pension costs	869 337	1 294 427
Other benefits	1 035 574	1 256 342
<b>Total</b>	<b>25 787 296</b>	<b>26 526 476</b>

In 2024 the company employed 22 man-years.



## Note 3 Non-current assets

	Fixtures and fittings	Total
Purchase cost as of 01.01.24	102 668	102 668
= <b>Acquisition cost 31.12.24</b>	<b>102 668</b>	<b>102 668</b>
Accumulated depreciation 31.12.24	45 388	45 388
= <b>Book value 31.12.24</b>	<b>57 281</b>	<b>57 281</b>
This year's ordinary depreciations	25 667	25 667
Economic life	5 years	

## Note 4 Tax

This year's tax expense	2024	2023
Entered tax on ordinary profit/loss:		
Payable tax	0	0
Changes in deferred tax assets	(2 756 541)	(2 648 943)
<b>Tax expense on ordinary profit/loss</b>	<b>(2 756 541)</b>	<b>(2 648 943)</b>
Taxable income:		
Result before tax	(12 597 354)	(12 075 304)
Permanent differences	67 624	34 653
Changes in temporary differences	68 746	(813)
<b>Taxable income</b>	<b>(12 460 985)</b>	<b>(12 041 464)</b>
Payable tax in the balance:		
Payable tax on this year's result	0	0
<b>Total payable tax in the balance</b>	<b>0</b>	<b>0</b>

The tax effect of temporary differences and loss for to be carried forward that has formed the basis for deferred tax and deferred tax advantages, specified on type of temporary differences

	2024	2023	Difference
Tangible assets	(8 427)	813	9 240
Accounts receivable	(59 506)	0	59 506
<b>Total</b>	<b>(67 933)</b>	<b>813</b>	<b>68 746</b>
Accumulated loss to be brought forward	(24 502 449)	(12 041 464)	12 460 985
<b>Basis for deferred tax assets</b>	<b>(24 570 382)</b>	<b>(12 040 651)</b>	<b>12 529 730</b>
<b>Deferred tax assets (22 %)</b>	<b>(5 405 484)</b>	<b>(2 648 943)</b>	<b>2 756 541</b>



## Note 5 Equity capital

	Share capital	Share premium	Other paid-in equity capital	Other equity capital	Total equity capital
Pr. 31.12.2023	300 000	0	0	(9 426 320)	(9 126 320)
Result of the year				(9 840 813)	(9 840 813)
Share capital increase	50 000	28 190 916	0		28 240 916
<b>Pr 31.12.2024</b>	<b>350 000</b>	<b>28 190 916</b>	<b>0</b>	<b>(19 267 133)</b>	<b>9 273 783</b>

## Note 6 Inter-company items between companies in the same group

	2024	2023
<b>Receivables</b>		
Customer receivables within the group	32 716	290 601
Cash pool receivable within the group	17 053 468	7 643 494
<b>Total</b>	<b>17 086 184</b>	<b>7 934 095</b>
<b>Liabilities</b>		
Debt to suppliers within the group	3 351 226	2 324 620
Cash pool payable within the group	19 778 531	28 791 664
<b>Total</b>	<b>23 129 756</b>	<b>31 116 284</b>

## Note 7 Shareholders

### THE SHARE CAPITAL IN WILHELMSEN PORT SERVICES NORWAY AS AS OF 31.12 CONSISTS OF:

	Total	Face value	Entered
Ordinary shares	50	7 000,0	350 000
<b>Total</b>	<b>50</b>		<b>350 000</b>

### OWNERSHIP STRUCTURE

The largest shareholders in % at year end:

	Ordinary	Owner interest	Share of votes
Wilhelmsen Port Services AS	50	100,0	100,0

## Note 8 Going concern and events after the balance sheet date

There have not been any other significant events after balance sheet date, which are assessed to impact the entity's figures for the fiscal year 2024.

The board considers that continued operation of Wilhelmsen Port Services Norway AS does not involve a risk of loss for creditors.



Skatteetaten

Vår dato 28.06.2024	Din/Deres dato	Saksbehandler Nina Gulbrandsen
800 80 000 Skatteetaten.no	Din/Deres referanse AR620659736	Telefon 99796636
Org.nr 974761076	Vår referanse 2024/5301588	Postadresse Postboks 9200 Grønland 0134 OSLO

WILH. WILHELMSSEN HOLDING ASA

Norge

## Dispensasjon fra kravet om å utarbeide årsregnskap og årsberetning på norsk

Vi viser til Wilh. Wilhelmsen Holding ASA sin søknad om dispensasjon fra kravet om å utarbeide årsregnskap og årsberetning på norsk for følgende selskap i konsernet:

- 932 021 889 C-Loop AS
- 932 592 967 Ceataec AS
- 932 022 362 Marine Supply System AS
- 993 373 710 Wilhelmsen Global Business Services AS
- 923 201 645 Wilh Wilhelmsen Invest AS
- 812 185 152 Wilhelmsen Invest Infrastructure AS
- 930 982 075 Wilhelmsen Maritime Services Invest AS
- 930 982 024 WavesApp AS
- 932 350 904 Consigli Portali AS
- 971 002 077 Wilservice AS
- 921 359 934 Massterly AS
- 928 775 690 Raa Investment AS
- 932 984 717 Pelagus 3D AS
- 929 438 612 Wilhelmsen Marine Products Contracting AS
- 930 153 303 Wilhelmsen Port Services Norway AS

Skattekontoret gir på bakgrunn av en konkret helhetsvurdering selskapene dispensasjon fra kravet til å utarbeide årsregnskap og årsberetning på norsk språk, jf. regnskapsloven § 3-4 tredje ledd. Dispensasjonen forutsetter at engelsk språk benyttes i stedet ved utarbeidelsen, og at øvrige opplysninger som vedtaket baserer seg på, heller ikke endres vesentlig.

Kopi av dette brevet må sendes Regnskapsregisteret i Brønnøysund sammen med årsregnskapet. Det påligger den regnskapspliktige å dokumentere ved dette brev at tillatelsen er gitt.



### Bakgrunn

Fra søknaden siteres:

"Vi viser til tidligere søknad fra Wilh Wilhelmsen Holding ASA om utarbeidelse av engelsk regnskap for datterselskaper og joint ventures i konsernet. Det er kommet nye selskaper til og derfor ønsker vi en enhetlig rapportering på våre selskaper. Styremedlemmer er engelsk talende og all kommunikasjon internt skjer på engelsk.

[...]

Alle kommunikasjon mellom kunder/ leverandører skjer på engelsk. Dokumentasjon mellom finansinstitusjonene og selskapene er på engelsk."

### Skattekontorets vurdering

Etter regnskapsloven § 3-4 tredje ledd skal *"årsregnskapet og årsberetningen ... være på norsk. Departementet kan ved ... enkeltvedtak bestemme at årsregnskapet og/eller årsberetningen kan være på et annet språk."*

I Ot. prp. nr. 42 (1997-1998) Om lov om årsregnskap mv., er det uttalt følgende om regnskapslovens formål, jf. pkt. 1.1:

Regjeringen har som siktemål at regnskapsloven skal bidra til informative regnskaper for ulike grupper av regnskapsbrukere. Regnskapsbrukerne er dels investorer og kreditorer som tilfører kapital til foretakene, og dels andre grupper som har interesse av å vite hvordan foretaket drives, f.eks. de ansatte og lokalsamfunnet. Informasjonen til kapitalmarkedet skal gi grunnlag for riktig prising av finansielle objekter. Riktig prisdannelse på aksjer er en forutsetning for at ressursbruken i samfunnsøkonomien skal bli best mulig. Gode regnskaper vil også gjøre det vanskeligere for markedsdeltakere å ta ut spekulasjonsgevinster med basis i skjevt fordelt informasjon.

Det fremgår således at et av hovedformålene med regnskapsloven er å bidra til *"informative regnskaper for ulike grupper av regnskapsbrukere"*. Regnskapsbrukere vil omfatte, jf. uttalelsen i proposisjonen, blant andre investorer, kreditorer, ansatte, kunder og lokalsamfunnet.

Det er etter skattekontorets vurdering derfor avgjørende ved vurdering av om dispensasjon fra kravet til å utarbeide årsregnskap og/eller årsberetning på norsk kan gis, at det ikke foreligger mulige brukere av regnskapsinformasjon som blir vesentlig berørt negativt ved en eventuell dispensasjon.



Som nevnt ovenfor er det særlig hensynet til brukerne av regnskapsinformasjon som skal vurderes ved en dispensasjonssøknad. I dette tilfellet er det opplyst at kommunikasjon med de fleste av kunder og leverandører skjer på engelsk. En vesentlig andel av selskapenes interessenter engelskspråklige og vil ikke ha mulighet for å forstå årsregnskap og årsberetning på norsk. Skattekontoret finner at disse forholdene samlet tilsier at dispensasjon fra kravet om å utarbeide årsregnskap og årsberetning på norsk kan gis.

Vennligst oppgi vår referanse ved henvendelse i saken.

Med hilsen

Roar Thorbjørnsen  
underdirektør  
Innsats, storbedrift  
Skatteetaten

Nina Gulbrandsen

*Dokumentet er elektronisk godkjent og har derfor ikke håndskrevne signaturer.*