



## ÅRSREGNSKAPET FOR REGNSKAPSÅRET 2020 - GENERELL INFORMASJON

### Enheten

Organisasjonsnummer: 964 285 373  
Organisasjonsform: Aksjeselskap  
Foretaksnavn: NIELCO AS  
Forretningsadresse: Ole Deviks vei 38  
0668 OSLO

### Regnskapsår

Årsregnskapets periode: 01.01.2020 - 31.12.2020

### Konsern

Morselskap i konsern: Nei

### Regnskapsregler

Regler for små foretak benyttet: Ja  
Benyttet ved utarbeidelsen av årsregnskapet til selskapet: Regnskapslovens alminnelige regler

### Årsregnskapet fastsatt av kompetent organ

Bekreftet av representant for selskapet: Bjørn Arne Rosvold  
Dato for fastsettelse av årsregnskapet: 08.07.2021

### Grunnlag for avgivelse

År 2020: Årsregnskapet er elektronisk innlevert  
År 2019: Tall er hentet fra elektronisk innlevert årsregnskap fra 2020

*Det er ikke krav til at årsregnskapet m.v. som sendes til Regnskapsregisteret er undertegnet. Kontrollen på at dette er utført ligger hos revisor/enhetens øverste organ. Sikkerheten ivaretas ved at innsender har rolle/rettighet for innsending av årsregnskapet via Altinn, og ved at det bekreftes at årsregnskapet er fastsatt av kompetent organ.*

Brønnøysundregistrene, 07.08.2022



## Resultatregnskap

| Beløp i: NOK                                 | Note | 2020             | 2019             |
|--|------|------------------|------------------|
| <b>RESULTATREGNSKAP</b>                      |      |                  |                  |
| <b>Inntekter</b>                             |      |                  |                  |
| Salgsinntekt                                 |      | 8 430 290        | 8 573 808        |
| Annen driftsinntekt                          |      | 111 764          | 26 400           |
| <b>Sum inntekter</b>                         |      | <b>8 542 054</b> | <b>8 600 208</b> |
| <b>Kostnader</b>                             |      |                  |                  |
| Varekostnad                                  |      | 1 135 857        | 722 040          |
| Lønnskostnad                                 | 3    | 6 075 994        | 6 214 771        |
| Avskrivning                                  | 4    | 122 094          | 61 380           |
| Annen driftskostnad                          | 2    | 1 401 703        | 1 671 192        |
| <b>Sum kostnader</b>                         |      | <b>8 735 648</b> | <b>8 669 383</b> |
| <b>Driftsresultat</b>                        |      | <b>-193 594</b>  | <b>-69 175</b>   |
| <b>Finansinntekter og finanskostnader</b>    |      |                  |                  |
| Annen renteinntekt                           |      | 712              | 1 116            |
| Annen finansinntekt                          |      | 3 900            | 3 982            |
| <b>Sum finansinntekter</b>                   |      | <b>4 612</b>     | <b>5 098</b>     |
| Annen rentekostnad                           |      | 880              | 2 153            |
| <b>Sum finanskostnader</b>                   |      | <b>880</b>       | <b>2 153</b>     |
| <b>Netto finans</b>                          |      | <b>3 732</b>     | <b>2 945</b>     |
| <b>Ordinært resultat før skattekostnad</b>   |      | <b>-189 862</b>  | <b>-66 230</b>   |
| Skattekostnad på ordinært resultat           | 7    | -41 769          | -14 571          |
| <b>Ordinært resultat etter skattekostnad</b> |      | <b>-148 093</b>  | <b>-51 659</b>   |
| <b>Årsresultat</b>                           |      | <b>-148 093</b>  | <b>-51 659</b>   |
| <b>Overføringer og disponeringer</b>         |      |                  |                  |
| Overføring til/fra annen egenkapital         | 8    | 148 093          | 51 659           |
| <b>Sum overføringer og disponeringer</b>     |      | <b>148 093</b>   | <b>51 659</b>    |



## Balanse

| Beløp i: NOK                                    | Note | 2020             | 2019             |
|---|------|------------------|------------------|
| <b>BALANSE - EIENDELER</b>                      |      |                  |                  |
| <b>Anleggsmidler</b>                            |      |                  |                  |
| <b>Immaterielle eiendeler</b>                   |      |                  |                  |
| Utsatt skattefordel                             | 7    | 195 401          | 153 632          |
| <b>Sum immaterielle eiendeler</b>               |      | <b>195 401</b>   | <b>153 632</b>   |
| <b>Varige driftsmidler</b>                      |      |                  |                  |
| Driftsløsøre, inventar, verktøy, kontormaskiner | 4    | 683 844          | 426 024          |
| <b>Sum varige driftsmidler</b>                  |      | <b>683 844</b>   | <b>426 024</b>   |
| <b>Finansielle anleggsmidler</b>                |      |                  |                  |
| Andre fordringer                                | 3    | 356 946          | 474 010          |
| <b>Sum finansielle anleggsmidler</b>            |      | <b>356 946</b>   | <b>474 010</b>   |
| <b>Sum anleggsmidler</b>                        |      | <b>1 236 191</b> | <b>1 053 666</b> |
| <b>Omløpsmidler</b>                             |      |                  |                  |
| <b>Varer</b>                                    |      |                  |                  |
| <b>Fordringer</b>                               |      |                  |                  |
| Kundefordringer                                 | 5    | 1 696 923        | 1 536 737        |
| Andre fordringer                                |      | 456 863          | 503 761          |
| <b>Sum fordringer</b>                           |      | <b>2 153 786</b> | <b>2 040 498</b> |
| <b>Bankinnskudd, kontanter og lignende</b>      |      |                  |                  |
| Bankinnskudd, kontanter og lignende             | 9    | 1 283 063        | 1 693 292        |
| <b>Sum bankinnskudd, kontanter og lignende</b>  |      | <b>1 283 063</b> | <b>1 693 292</b> |
| <b>Sum omløpsmidler</b>                         |      | <b>3 436 849</b> | <b>3 733 790</b> |
| <b>SUM EIENDELER</b>                            |      | <b>4 673 040</b> | <b>4 787 456</b> |

## BALANSE - EGENKAPITAL OG GJELD

### Egenkapital



## Balanse

| <b>Beløp i: NOK</b>             | <b>Note</b> | <b>2020</b>      | <b>2019</b>      |
|---------------------------------|-------------|------------------|------------------|
| <b>Innskutt egenkapital</b>     |             |                  |                  |
| Aksjekapital                    | 6/8         | 2 700 000        | 2 700 000        |
| <b>Sum innskutt egenkapital</b> |             | <b>2 700 000</b> | <b>2 700 000</b> |
| <b>Opptjent egenkapital</b>     |             |                  |                  |
| Annen egenkapital               | 8           | 311 991          | 460 084          |
| <b>Sum opptjent egenkapital</b> |             | <b>311 991</b>   | <b>460 084</b>   |
| <b>Sum egenkapital</b>          |             | <b>3 011 991</b> | <b>3 160 084</b> |
| <b>Sum langsiktig gjeld</b>     |             | <b>0</b>         | <b>0</b>         |
| <b>Kortsiktig gjeld</b>         |             |                  |                  |
| Leverandørgjeld                 |             | 141 649          | 147 210          |
| Skyldige offentlige avgifter    |             | 954 092          | 933 530          |
| Annen kortsiktig gjeld          |             | 565 308          | 546 632          |
| <b>Sum kortsiktig gjeld</b>     |             | <b>1 661 049</b> | <b>1 627 372</b> |
| <b>Sum gjeld</b>                |             | <b>1 661 049</b> | <b>1 627 372</b> |
| <b>SUM EGENKAPITAL OG GJELD</b> |             | <b>4 673 040</b> | <b>4 787 456</b> |



## Brønnøysundregistrene

### ÅRSREGNSKAP FOR REGNSKAPSÅRET 2020 - GENERELL INFORMASJON

Journalnummer: 2021 579090

#### Enheten

Organisasjonsnummer: 964 285 373  
Organisasjonsform: Aksjeselskap  
Foretaksnavn: NIELCO AS  
Forretningsadresse: Ole Deviks vei 38  
0668 OSLO

#### Regnskapsår

Årsregnskapets periode: 01.01.2020 - 31.12.2020

#### Konsern

Morselskap i konsern: Nei

#### Regnskapsregler

Regler for små foretak benyttet: Ja  
Benyttet ved utarbeidelsen av  
årsregnskapet til selskapet: Regnskapslovens alminnelige regler

#### Årsregnskapet fastsatt av kompetent organ

Bekreftet av representant for selskapet: Bjørn Arne Rosvold  
Dato for fastsettelse av årsregnskapet: 08.07.2021

#### Grunnlag for avgivelse

År 2020: Årsregnskap er elektronisk innlevert.  
År 2019: Tall er hentet fra elektronisk innlevert årsregnskap fra 2020.

*Det er ikke krav til at årsregnskapet m.v. som sendes til Regnskapsregisteret er undertegnet. Kontrollen på at dette er utført ligger hos revisor/enhetens øverste organ. Sikkerheten ivaretas ved at innsender har rolle/rettighet for innsending av årsregnskapet via Altinn, og ved at det bekreftes at årsregnskapet er fastsatt av kompetent organ.*

Brønnøysundregistrene, 05.08.2021



Organisasjonsnr: 964 285 373  
NIELCO AS

## RESULTATREGNSKAP

| <b>Beløp i: NOK</b>                          | <b>Note</b> | <b>2020</b>      | <b>2019</b>      |
|--|-------------|------------------|------------------|
| <b>RESULTATREGNSKAP</b>                      |             |                  |                  |
| <b>Inntekter</b>                             |             |                  |                  |
| Salgsinntekt                                 |             | 8 430 290        | 8 573 808        |
| Annen driftsinntekt                          |             | 111 764          | 26 400           |
| <b>Sum inntekter</b>                         |             | <b>8 542 054</b> | <b>8 600 208</b> |
| <b>Kostnader</b>                             |             |                  |                  |
| Varekostnad                                  |             | 1 135 857        | 722 040          |
| Lønnskostnad                                 | 3           | 6 075 994        | 6 214 771        |
| Avskrivning                                  | 4           | 122 094          | 61 380           |
| Annen driftskostnad                          | 2           | 1 401 703        | 1 671 192        |
| <b>Sum kostnader</b>                         |             | <b>8 735 648</b> | <b>8 669 383</b> |
| <b>Driftsresultat</b>                        |             | <b>-193 594</b>  | <b>-69 175</b>   |
| <b>Finansinntekter og finanskostnader</b>    |             |                  |                  |
| Annen renteinntekt                           |             | 712              | 1 116            |
| Annen finansinntekt                          |             | 3 900            | 3 982            |
| <b>Sum finansinntekter</b>                   |             | <b>4 612</b>     | <b>5 098</b>     |
| Annen rentekostnad                           |             | 880              | 2 153            |
| <b>Sum finanskostnader</b>                   |             | <b>880</b>       | <b>2 153</b>     |
| <b>Netto finans</b>                          |             | <b>3 732</b>     | <b>2 945</b>     |
| <b>Ordinært resultat før skattekostnad</b>   |             |                  |                  |
| Skattekostnad på ordinært resultat           | 7           | -41 769          | -14 571          |
| <b>Ordinært resultat etter skattekostnad</b> |             | <b>-148 093</b>  | <b>-51 659</b>   |
| <b>Årsresultat</b>                           |             | <b>-148 093</b>  | <b>-51 659</b>   |
| <b>Overføringer og disponeringer</b>         |             |                  |                  |
| Overføring til/fra annen egenkapital         | 8           | 148 093          | 51 659           |
| <b>Sum overføringer og disponeringer</b>     |             | <b>148 093</b>   | <b>51 659</b>    |



Organisasjonsnr: 964 285 373  
NIELCO AS

## BALANSE

Beløp i: NOK

| Note | 2020 | 2019 |
|------|------|------|
|------|------|------|

### BALANSE - EIENDELER

#### Anleggsmidler

##### Immaterielle eiendeler

|                                   |   |                |                |
|-----------------------------------|---|----------------|----------------|
| Utsatt skattefordel               | 7 | 195 401        | 153 632        |
| <b>Sum immaterielle eiendeler</b> |   | <b>195 401</b> | <b>153 632</b> |

##### Varige driftsmidler

|   |   |                |                |
|---|---|----------------|----------------|
| Driftsløsøre, inventar, verktøy, kontormaskiner | 4 | 683 844        | 426 024        |
| <b>Sum varige driftsmidler</b>                  |   | <b>683 844</b> | <b>426 024</b> |

##### Finansielle anleggsmidler

|                                      |   |                |                |
|--------------------------------------|---|----------------|----------------|
| Andre fordringer                     | 3 | 356 946        | 474 010        |
| <b>Sum finansielle anleggsmidler</b> |   | <b>356 946</b> | <b>474 010</b> |

|                          |  |                  |                  |
|--------------------------|--|------------------|------------------|
| <b>Sum anleggsmidler</b> |  | <b>1 236 191</b> | <b>1 053 666</b> |
|--------------------------|--|------------------|------------------|

#### Omløpsmidler

##### Varer

##### Fordringer

|                       |   |                  |                  |
|-----------------------|---|------------------|------------------|
| Kundefordringer       | 5 | 1 696 923        | 1 536 737        |
| Andre fordringer      |   | 456 863          | 503 761          |
| <b>Sum fordringer</b> |   | <b>2 153 786</b> | <b>2 040 498</b> |

##### Bankinnskudd, kontanter og lignende

|  |   |                  |                  |
|--|---|------------------|------------------|
| Bankinnskudd, kontanter og lignende            | 9 | 1 283 063        | 1 693 292        |
| <b>Sum bankinnskudd, kontanter og lignende</b> |   | <b>1 283 063</b> | <b>1 693 292</b> |

|                         |  |                  |                  |
|-------------------------|--|------------------|------------------|
| <b>Sum omløpsmidler</b> |  | <b>3 436 849</b> | <b>3 733 790</b> |
|-------------------------|--|------------------|------------------|

|                      |  |                  |                  |
|----------------------|--|------------------|------------------|
| <b>SUM EIENDELER</b> |  | <b>4 673 040</b> | <b>4 787 456</b> |
|----------------------|--|------------------|------------------|

### BALANSE - EGENKAPITAL OG GJELD

#### Egenkapital

##### Innskutt egenkapital

|                                 |     |                  |                  |
|---------------------------------|-----|------------------|------------------|
| Aksjekapital                    | 6/8 | 2 700 000        | 2 700 000        |
| <b>Sum innskutt egenkapital</b> |     | <b>2 700 000</b> | <b>2 700 000</b> |

##### Opptjent egenkapital

|                                 |   |                |                |
|---------------------------------|---|----------------|----------------|
| Annen egenkapital               | 8 | 311 991        | 460 084        |
| <b>Sum opptjent egenkapital</b> |   | <b>311 991</b> | <b>460 084</b> |



|                                 |                  |                  |
|---------------------------------|------------------|------------------|
| Sum egenkapital                 | 3 011 991        | 3 160 084        |
| Sum langsiktig gjeld            | 0                | 0                |
| <b>Kortsiktig gjeld</b>         |                  |                  |
| Leverandørgjeld                 | 141 649          | 147 210          |
| Skyldige offentlige avgifter    | 954 092          | 933 530          |
| Annen kortsiktig gjeld          | 565 308          | 546 632          |
| <b>Sum kortsiktig gjeld</b>     | <b>1 661 049</b> | <b>1 627 372</b> |
| <b>Sum gjeld</b>                | <b>1 661 049</b> | <b>1 627 372</b> |
| <b>SUM EGENKAPITAL OG GJELD</b> | <b>4 673 040</b> | <b>4 787 456</b> |



Organisasjonsnr: 964 285 373  
NIELCO AS

NOTEOPPLYSNINGER - SELSKAP - alle poster oppgitt i hele tall

Note  
1

**Regnskapsprinsipper**  
Årsregnskapet er satt opp etter regnskapsloven. Regnskapsreglene for små foretak er fulgt.

Note  
6/8

#### Antall aksjer og aksjeeiere

| <u>Aksjeklasse</u>           | <u>Ant. aksjer</u> | <u>Pålydende</u>     | <u>Bokført verdi</u> |
|------------------------------|--------------------|----------------------|----------------------|
| Ordinære aksjer              | 540.00             | 5000.00              | 2700000.00           |
| <u>Aksjeeiere - fritekst</u> | <u>Antall</u>      | <u>Eierandel</u>     | <u>Aksjeklasse</u>   |
| Niel Eiendom AS              | 216.00             | 40.00%               |                      |
| Spinneriet AS                | 324.00             | 60.00%               |                      |
| <u>Sum</u>                   | <u>Sum antall</u>  | <u>Sum eierandel</u> |                      |
|                              | 540.00             | 100.00%              |                      |

Note  
3

#### Lønn og ytelser

| <u>Lønn</u>               | <u>Årets</u> | <u>Fjorårets</u> |
|---------------------------|--------------|------------------|
|                           | 4945254.00   | 5035213.00       |
| <u>Arbeidsgiveravgift</u> | <u>Årets</u> | <u>Fjorårets</u> |
|                           | 723638.00    | 769964.00        |
| <u>Andre ytelser</u>      | <u>Årets</u> | <u>Fjorårets</u> |
|                           | 407102.00    | 409594.00        |
| <u>Sum lønnskostnader</u> | <u>Årets</u> | <u>Fjorårets</u> |
|                           | 6075994.00   | 6214771.00       |

Note  
3

#### Ytelser til ledende personer

#### Ytelser til daglig leder

| <u>Ytelser</u> | <u>Lønn</u> | <u>Pensj.forpl.</u> | <u>Andre godtgj.</u> |
|----------------|-------------|---------------------|----------------------|
|----------------|-------------|---------------------|----------------------|



2382851.00

222436.00

Selskapet har to daglige ledere

**Note**

3

**Ytelser til revisjon**

| <u>Revisjon</u>                     | <u>Årets</u> | <u>Fjorårets</u> |
|-------------------------------------|--------------|------------------|
|                                     | 6350.00      | 9350.00          |
| <u>Andre tjenester</u>              | <u>Årets</u> | <u>Fjorårets</u> |
|                                     | 3000.00      |                  |
| <u>Sum godtgjørelse til revisor</u> | <u>Årets</u> | <u>Fjorårets</u> |
|                                     | 9350.00      | 9350.00          |

**Note**

3

**Antall årsverk i regnskapsåret**

Virksomheten har hatt følgende antall årsverk:

6.00

**Note**

3

**Obligatorisk tjenstepensjon**

Er virksomheten pliktig til å ha tjenstepensjonsordning etter lov:

Ja

Oppfyller pensjonsordning lovkravene: Ja

Livsforsikringsselskapet Nordea Liv

**Note**

3

**Lån og sikkerhetsstillelse til ledende personer og aksjeeiere**

Er det gitt lån eller sikkerhetsstillelse til ledende personer: Nei

| <u>Lån</u> | <u>Daglig leder</u> | <u>Styreleder</u> | <u>Andre nærstående</u> |
|------------|---------------------|-------------------|-------------------------|
|            | 357157.00           |                   |                         |



**Nielco AS**  
**Resultatregnskap 2020**

| <b>Resultatregnskap</b>                   | <b>Note</b> | <b>2020</b>      | <b>2019</b>      |
|---|-------------|------------------|------------------|
| <b>Driftsinntekter</b>                    |             |                  |                  |
| Salgsinntekt                              |             | 8 430 290        | 8 573 808        |
| Annen driftsinntekt                       |             | 111 764          | 26 400           |
| <b>Sum driftsinntekter</b>                |             | <b>8 542 054</b> | <b>8 600 208</b> |
| <b>Driftskostnader</b>                    |             |                  |                  |
| Varekostnad                               |             | 1 135 857        | 722 040          |
| Lønnskostnad                              | 3           | 6 075 994        | 6 214 771        |
| Avskrivning                               | 4           | 122 094          | 61 380           |
| Annen driftskostnad                       | 2           | 1 401 703        | 1 671 192        |
| <b>Sum driftskostnader</b>                |             | <b>8 735 648</b> | <b>8 669 383</b> |
| <b>DRIFTSRESULTAT</b>                     |             | <b>-193 594</b>  | <b>-69 175</b>   |
| <b>Finansinntekter og finanskostnader</b> |             |                  |                  |
| Annen renteinntekt                        |             | 712              | 1 116            |
| Annen finansinntekt                       |             | 3 900            | 3 982            |
| <b>Sum finansinntekter</b>                |             | <b>4 612</b>     | <b>5 098</b>     |
| Annen rentekostnad                        |             | 880              | 2 153            |
| <b>Sum finanskostnader</b>                |             | <b>880</b>       | <b>2 153</b>     |
| <b>Netto finansposter</b>                 |             | <b>3 732</b>     | <b>2 945</b>     |
| Ordinært resultat før skattekostnad       |             | -189 862         | -66 230          |
| Skattekostnad på ordinært resultat        | 7           | -41 769          | -14 571          |
| <b>ÅRSRESULTAT</b>                        |             | <b>-148 093</b>  | <b>-51 659</b>   |
| <b>Overføringer og disponeringer</b>      |             |                  |                  |
| Overføring til/fra annen egenkapital      | 8           | 148 093          | 51 659           |
| <b>Sum overføringer og disponeringer</b>  |             | <b>148 093</b>   | <b>51 659</b>    |

Org. nr. 964 285 373



## Nielco AS Balanse 31.12.2020

| <b>EIENDELER</b>                                | <b>Note</b> | <b>2020</b>      | <b>2019</b>      |
|---|-------------|------------------|------------------|
| <b>ANLEGGSMIDLER</b>                            |             |                  |                  |
| <b>Immaterielle eiendeler</b>                   |             |                  |                  |
| Utsatt skattefordel                             | 7           | 195 401          | 153 632          |
| <b>Sum immaterielle eiendeler</b>               |             | <b>195 401</b>   | <b>153 632</b>   |
| <b>Varige driftsmidler</b>                      |             |                  |                  |
| Driftsløsøre, inventar, verktøy, kontormaskiner | 4           | 683 844          | 426 024          |
| <b>Sum varige driftsmidler</b>                  |             | <b>683 844</b>   | <b>426 024</b>   |
| <b>Finansielle anleggsmidler</b>                |             |                  |                  |
| Andre fordringer                                | 3           | 356 946          | 474 010          |
| <b>Sum finansielle anleggsmidler</b>            |             | <b>356 946</b>   | <b>474 010</b>   |
| <b>Sum anleggsmidler</b>                        |             | <b>1 236 191</b> | <b>1 053 666</b> |
| <b>OMLØPSMIDLER</b>                             |             |                  |                  |
| <b>Fordringer</b>                               |             |                  |                  |
| Kundefordringer                                 | 5           | 1 696 923        | 1 536 737        |
| Andre fordringer                                |             | 456 863          | 503 761          |
| <b>Sum fordringer</b>                           |             | <b>2 153 786</b> | <b>2 040 498</b> |
| Bankinnskudd, kontanter og lignende             | 9           | 1 283 063        | 1 693 292        |
| <b>Sum omløpsmidler</b>                         |             | <b>3 436 849</b> | <b>3 733 790</b> |
| <b>SUM EIENDELER</b>                            |             | <b>4 673 040</b> | <b>4 787 456</b> |


Org. nr. 964 285 373





**Nielco AS**  
**Balanse 31.12.2020**

| <b>EGENKAPITAL OG GJELD</b>     | <b>Note</b> | <b>2020</b>      | <b>2019</b>      |
|---------------------------------|-------------|------------------|------------------|
| <b>EGENKAPITAL</b>              |             |                  |                  |
| <b>Innskutt egenkapital</b>     |             |                  |                  |
| Aksjekapital                    | 6/8         | 2 700 000        | 2 700 000        |
| <b>Sum innskutt egenkapital</b> |             | <b>2 700 000</b> | <b>2 700 000</b> |
| <b>Opptjent egenkapital</b>     |             |                  |                  |
| Annen egenkapital               | 8           | 311 991          | 460 084          |
| <b>Sum opptjent egenkapital</b> |             | <b>311 991</b>   | <b>460 084</b>   |
| <b>Sum egenkapital</b>          |             | <b>3 011 991</b> | <b>3 160 084</b> |
| <b>GJELD</b>                    |             |                  |                  |
| <b>Kortsiktig gjeld</b>         |             |                  |                  |
| Leverandørgjeld                 |             | 141 649          | 147 210          |
| Skyldige offentlige avgifter    |             | 954 092          | 933 530          |
| Annen kortsiktig gjeld          |             | 565 308          | 546 632          |
| <b>Sum kortsiktig gjeld</b>     |             | <b>1 661 049</b> | <b>1 627 372</b> |
| <b>Sum gjeld</b>                |             | <b>1 661 049</b> | <b>1 627 372</b> |
| <b>SUM EGENKAPITAL OG GJELD</b> |             | <b>4 673 040</b> | <b>4 787 456</b> |

Oslo, 23. juni 2021

  
Terje Wiggo Nielsen  
styreleder

  
Tollef Wiggo Nielsen  
styremedlem, daglig leder

  
Bjørn Arne Rosvold  
styremedlem, daglig leder

Org. nr. 964 285 373



**NIELCO AS**

**NOTER TIL REGNSKAPET FOR 2020**

**NOTE 1 – REGNSKAPSPRINSIPPER OG VIRKNING AV PRINSIPPENDRINGER**

Årsregnskapet er satt opp i samsvar med regnskapsloven og god regnskapsskikk for små foretak.

**Salgsinntekter**

Inntektsføring ved salg av varer og tjenester skjer på leveringstidspunktet.

**Klassifisering og vurdering av balanseposter**

Omløpsmidler og kortsiktig gjeld omfatter poster som knytter seg til varekretsløpet. For andre poster enn kundefordringer omfattes poster som forfaller til betaling innen ett år etter transaksjonsdagen. Anleggsmidler er eiendeler bestemt til varig eie og bruk. Langsiktig gjeld er gjeld som forfaller senere enn ett år etter transaksjonsdagen.

Omløpsmidler vurderes til laveste av anskaffelseskost og virkelig verdi. Kortsiktig gjeld balanseføres til nominelt beløp på etableringstidspunktet.

Anleggsmidler vurderes til anskaffelseskost. Varige anleggsmidler avskrives etter en fornuftig avskrivningsplan. Anleggsmidlene nedskrives til virkelig verdi ved verdifall som ikke forventes å være forbigående. Langsiktig gjeld med unntak av andre avsetninger balanseføres til nominelt beløp på etableringstidspunktet.

**Fordringer**

Kundefordringer og andre fordringer er oppført i balansen til pålydende etter fradrag for avsetning til forventet tap. Avsetning til tap gjøres på grunnlag av individuelle vurderinger av de enkelte fordringene.

**Varige driftsmidler**

Varige driftsmidler balanseføres og avskrives over driftsmidlenes levetid dersom de har antatt levetid over 3 år og har en kostpris som overstiger kr 15 000. Direkte vedlikehold av driftsmidler kostnadsføres løpende under driftskostnader, mens påkostninger eller forbedringer tillegges driftsmidlets kostpris og avskrives i takt med driftsmidlet.

**Skatt**

Skattekostnaden i resultatregnskapet omfatter perioden betalbare skatt og endring i utsatt skatt. Utsatt skatt er beregnet med 22% på grunnlag av de midlertidige forskjeller som eksisterer mellom regnskapsmessige og skattemessige verdier, samt ligningsmessig underskudd til fremføring ved utgangen av regnskapsåret. Skatteøkende og skattereduserende midlertidige forskjeller som reverserer eller kan reversere i samme periode er utlignet og skattevirkningen er beregnet på netto grunnlaget.

**NOTE 2 – SAMMENSLÅTTE POSTER**

| Posten <b>annen driftskostnad</b> er slått sammen av | <b>2020</b> | <b>2019</b> |
|--|-------------|-------------|
| Kostnader lokaler                                    | 513 226     | 525 822     |
| Leie maskiner/biler                                  | 5 096       | 9 228       |
| Maskiner/inventar etc. ikke aktiveringspliktig       | 142 184     | 81 667      |

**Org.nr. 964 285 373**



|                                      |
|--------------------------------------|
| <b>NIELCO AS</b>                     |
| <b>NOTER TIL REGNSKAPET FOR 2020</b> |

|  |                  |                  |
|--|------------------|------------------|
| Reparasjoner og vedlikeholdsavtaler        | 28 079           | 39 313           |
| Fremmed tjeneste                           | 67 553           | 189 462          |
| Kontorkostnad                              | 442 480          | 462 580          |
| Kostnad transportmidler                    | 75 304           | 48 300           |
| Reiser, diett, bilgodtgjørelse e.l.        | 60 311           | 104 717          |
| Salgs-, reklame- og representasjonskostnad | 10 415           | 31 388           |
| Kontingenter                               | 2 499            | 1 999            |
| Forsikringskostnader                       | 22 817           | 24 397           |
| Andre driftskostnader                      | 82 624           | 64 446           |
| Tap på fordringer                          | ÷ 50 885         | 87 873           |
| <b>Sum</b>                                 | <b>1 401 703</b> | <b>1 671 192</b> |

**NOTE 3 – ANSATTE, GODTGJØRELSER, LÅN TIL ANSATTE M.V.**

|  |                  |                  |
|--|------------------|------------------|
| <b>Lønnskostnader består av følgende poster:</b> | <b>2020</b>      | <b>2019</b>      |
| Lønninger  | 4 945 2545       | 5 035 213        |
| Folketrygdavgift                                 | 723 638          | 769 964          |
| Andre lønns-/personalkostnader                   | 327 419          | 355 766          |
| <b>Sum lønnskostnader</b>                        | <b>6 075 994</b> | <b>6 214 771</b> |
| <br>   |                  |                  |
| Gjennomsnittlig antall ansatte/årsverk           | <b>5</b>         | <b>6</b>         |

Det er i 2020 utbetalt/kostnadsført lønn, styrehonorar og annen godtgjørelse til selskapets daglige ledere med kr 2 605 287. Herav inngår dekning av pensjonspremie med kr 166 536.

Det er ytt lån til ansatte på til sammen kr 356 946, hvorav lån til daglige leder utgjør kr 297 157. Lånene tilbakebetales med kr 7 850 pr./mnd.

Pensjonsforpliktelsene for samtlige ansatte er dekket ved en kollektiv pensjonsforsikring i Nordea Liv AS. Pensjonsavtalen oppfyller lovens krav til obligatorisk tjenestepensjonsordning.

Det er i 2020 kostnadsført kr 6 350 i revisjonshonorar og kr 3 000 i konsulentonorar til revisor

**NOTE 4 – VARIGE DRIFTSMIDLER**

|                        | Maskiner | Biler/<br>Tilhengere | Inventar | Software | Immateri-<br>-elle<br>eiendeler | Sum       |
|------------------------|----------|----------------------|----------|----------|---------------------------------|-----------|
| Anskaffelseskost 01.01 | 433 741  | 1 189 366            | 357 257  | 50 437   | 69 187                          | 2 099 988 |
| Tilgang                | 18 999   | 404 100              | 0        | 0        | 0                               | 423 099   |
| Avgang                 | -130 444 | -190 725             | 0        | -50 437  | -69 187                         | -440 793  |
| Anskaffelseskost 31.12 | 322 296  | 1 402 741            | 357 257  | 0        | 0                               | 2 082 294 |

|                            |
|----------------------------|
| <b>Org.nr. 964 285 373</b> |
|----------------------------|



| <b>NIELCO AS</b>                     |               |                |          |          |          |                |
|--------------------------------------|---------------|----------------|----------|----------|----------|----------------|
| <b>NOTER TIL REGNSKAPET FOR 2020</b> |               |                |          |          |          |                |
| Akkumulerte ordinære avskrivninger   | 276 072       | 765 121        | 357 257  | 0        | 0        | 1 398 450      |
| Nedskrivninger                       | 0             | 0              | 0        | 0        | 0        | 0              |
| <b>Bokført verdi 31.12</b>           | <b>46 224</b> | <b>637 620</b> | <b>0</b> | <b>0</b> | <b>0</b> | <b>683 844</b> |
| <b>Ordinære avskrivninger</b>        | <b>12 636</b> | <b>109 458</b> | <b>0</b> | <b>0</b> | <b>0</b> | <b>122 094</b> |
| Avskrivningssats                     | 25 %          | 25 %           | 15 %     | 25 %     | 25 %     |                |

#### **NOTE 5 – FORDRINGER/LANGSIKTIG GJELD / PANTSTILLELSER OG GARANTIER**

Det er konstatert tap på kunde- og andre fordringer med kr 30 268,- i 2020, tilsvarende for 2019 var kr 6 719,-. Det er tilbakeført kr 81 154,- for fremtidig tap på kunde- og andre fordringer i 2020, tilsvarende for 2019 var en avsetning kr 81 154,- til fremtidig tap.

Selskapet har ingen garantiforpliktelser eller pantstillelser. All langsiktig gjeld forfaller innenfor et perspektiv på 5 år.

#### **NOTE 6 – ANTALL AKSJER, AKSJEIERE M.V.**

Selskapets aksjekapital på kr 2 700 000 består av 540 aksjer pålydende kr 5 000. Selskapets aksjer gir lik rett til utbytte

| <b>Selskapets aksjeeiere er:</b> | <b>Eierandel</b> |
|----------------------------------|------------------|
| Niel Eiendom AS                  | 40,00 %          |
| Spinneriet AS                    | 60,00 %          |

Selskapet eier ikke egne aksjer.

#### **NOTE 7 – SKATTEKOSTNAD**

##### **Årets skattekostnad består av:**

|                             |                |
|-----------------------------|----------------|
| Betalbar skatt              | 0              |
| Endring utsatt skattefordel | -41 769        |
| <b>Netto skattekostnad</b>  | <b>-41 769</b> |

Årets betalbare skatt fremkommer som følger:

|   |                 |
|---|-----------------|
| Resultat før skatt                      | -189 862        |
| Permanente forskjeller                  | 0               |
| Endring midlertidige forskjeller        | -157 201        |
| Årets bruk av underskudd til fremføring | 0               |
| <b>Grunnlag betalbar skatt</b>          | <b>-347 063</b> |

**Org.nr. 964 285 373**



|                                      |
|--------------------------------------|
| <b>NIELCO AS</b>                     |
| <b>NOTER TIL REGNSKAPET FOR 2020</b> |

Midlertidige forskjeller:

|                             |                 |                 |                |
|-----------------------------|-----------------|-----------------|----------------|
| <b>Utsatt skattefordel:</b> | <b>UB 31.12</b> | <b>IB 01.01</b> | <b>Endring</b> |
| Netto grunnlag              | -912 641        | -698 325        | -214 316       |
| Utsatt skatt 22 %           | -200 781        | -153 632        | -47 149        |

Alle midlertidige forskjeller kan utlignes, og dette er gjennomført i beregningen av utsatt skatt.

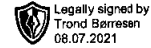
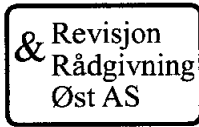
**NOTE 8 – EGENKAPITAL**

|                 | <b>Aksje-<br/>kapital</b> | <b>Annen<br/>egenkapital</b> | <b>SUM</b>       |
|-----------------|---------------------------|------------------------------|------------------|
| <b>EK 01.01</b> | <b>2 700 000</b>          | <b>460 084</b>               | <b>3 160 084</b> |
| Årets resultat  |                           | -148 093                     | -148 093         |
| <b>EK 31.12</b> | <b>2 700 000</b>          | <b>311 991</b>               | <b>3 011 991</b> |

**NOTE 9 – BUNDNE MIDLER**

I posten bankinnskudd inngår bundne midler med kr 232 553.

|                            |
|----------------------------|
| <b>Org.nr. 964 285 373</b> |
|----------------------------|



Til generalforsamlingen i Nielco AS

## Uavhengig revisors beretning

### Uttalelse om revisjonen av årsregnskapet

#### Konklusjon

Vi har revidert Nielco AS' årsregnskap som viser et underskudd på kr 148 093. Årsregnskapet består av balanse per 31. desember 2020, resultatregnskap for regnskapsåret avsluttet per denne datoen og noter til årsregnskapet, herunder et sammendrag av viktige regnskapsprinsipper.

Etter vår mening er det medfølgende årsregnskapet avgitt i samsvar med lov og forskrifter og gir et rettviseende bilde av selskapets finansielle stilling per 31. desember 2020, og av dets resultater for regnskapsåret avsluttet per denne datoen i samsvar med regnskapslovens regler og god regnskapsskikk i Norge.

#### Grunnlag for konklusjonen

Vi har gjennomført revisjonen i samsvar med lov, forskrift og god revisjonsskikk i Norge, herunder de internasjonale revisjonsstandardene International Standards on Auditing (ISA-ene). Våre oppgaver og plikter i henhold til disse standardene er beskrevet i Revisors oppgaver og plikter ved revisjon av årsregnskapet. Vi er uavhengige av selskapet slik det kreves i lov og forskrift, og har overholdt våre øvrige etiske forpliktelser i samsvar med disse kravene. Etter vår oppfatning er innhentet revisjonsbevis tilstrekkelig og hensiktsmessig som grunnlag for vår konklusjon.

#### Styrets og daglig leders ansvar for årsregnskapet

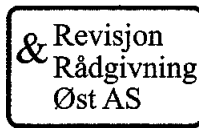
Styret og daglig leder (ledelsen) er ansvarlig for å utarbeide årsregnskapet i samsvar med lov og forskrifter, herunder for at det gir et rettviseende bilde i samsvar med regnskapslovens regler og god regnskapsskikk i Norge. Ledelsen er også ansvarlig for slik internkontroll som den finner nødvendig for å kunne utarbeide et årsregnskap som ikke inneholder vesentlig feilinformasjon, verken som følge av misligheter eller utilsiktede feil.

Ved utarbeidelsen av årsregnskapet må ledelsen ta standpunkt til selskapets evne til fortsatt drift og opplyse om forhold av betydning for fortsatt drift. Forutsetningen om fortsatt drift skal legges til grunn for årsregnskapet så lenge det ikke er sannsynlig at virksomheten vil bli avvirket.

#### Revisors oppgaver og plikter ved revisjonen av årsregnskapet

Vårt mål med revisjonen er å oppnå betryggende sikkerhet for at årsregnskapet som helhet ikke inneholder vesentlig feilinformasjon, verken som følge av misligheter eller utilsiktede feil, og å avgi en revisjonsberetning som inneholder vår konklusjon. Betryggende sikkerhet er en høy grad av sikkerhet, men ingen garanti for at en revisjon utført i samsvar med lov, forskrift og god revisjonsskikk i Norge, herunder ISA-ene, alltid vil avdekke vesentlig feilinformasjon som eksisterer. Feilinformasjon kan oppstå som følge av misligheter eller utilsiktede feil. Feilinformasjon blir vurdert som vesentlig dersom den enkeltvis eller samlet med rimelighet kan forventes å påvirke økonomiske beslutninger som brukerne foretar basert på årsregnskapet.

For videre beskrivelse av revisors oppgaver og plikter vises det til:  
<https://revisorforeningen.no/revisjonsberetninger>



Side 2  
Nielco AS  
Uavhengig revisors beretning

**Uttalelse om andre lovmessige krav**

*Konklusjon om registrering og dokumentasjon*

Basert på vår revisjon av årsregnskapet som beskrevet ovenfor, og kontrollhandlinger vi har funnet nødvendig i henhold til internasjonal standard for attestasjonsoppdrag (ISAE) 3000 «Attestasjonsoppdrag som ikke er revisjon eller forenklet revisorkontroll av historisk finansiell informasjon», mener vi at ledelsen har oppfylt sin plikt til å sørge for ordentlig og oversiktlig registrering og dokumentasjon av selskapets regnskapsopplysninger i samsvar med lov og god bokføringsskikk i Norge.

Hunndalen, 8. juli 2021  
**Revisjon & Rådgivning Øst AS**

Trond Børresen  
Statsautorisert revisor  
(elektronisk signert)