



## ÅRSREGNSKAPET FOR REGNSKAPSÅRET 2025 - GENERELL INFORMASJON

### Enheten

Organisasjonsnummer: 998 642 086  
Organisasjonsform: Aksjeselskap  
Foretaksnavn: SB ANLEGGSTJENESTER AS  
Forretningsadresse: Orkdalsveien 1540  
7327 SVORKMO

### Regnskapsår

Årsregnskapets periode: 01.01.2025 - 31.12.2025

### Konsern

Morselskap i konsern: Nei

### Regnskapsregler

Regler for små foretak benyttet: Ja  
Benyttet ved utarbeidelsen av årsregnskapet til selskapet: Regnskapslovens alminnelige regler

### Årsregnskapet fastsatt av kompetent organ

Bekreftet av representant for selskapet: Stig Rune Blåsberg  
Dato for fastsettelse av årsregnskapet: 04.05.2026

### Grunnlag for avgivelse

År 2025: Årsregnskapet er elektronisk innlevert  
År 2024: Tall er hentet fra elektronisk innlevert årsregnskap fra 2025

*Det er ikke krav til at årsregnskapet m.v. som sendes til Regnskapsregisteret er undertegnet. Kontrollen på at dette er utført ligger hos revisor/enhetens øverste organ. Sikkerheten ivaretas ved at innsender har rolle/rettighet for innsending av årsregnskapet via Altinn, og ved at det bekreftes at årsregnskapet er fastsatt av kompetent organ.*

Brønnøysundregistrene, 06.05.2026



## Resultatregnskap

Beløp i: NOK	Note	2025	2024
<b>RESULTATREGNSKAP</b>			
<b>Inntekter</b>			
Salgsinntekt		1 591 793	1 833 437
Annen driftsinntekt			8 000
<b>Sum inntekter</b>	1	<b>1 591 793</b>	<b>1 841 437</b>
<b>Kostnader</b>			
Varekostnad		419 762	209 797
Lønnskostnad	2	293 269	558 803
Avskrivning av driftsmidler og immaterielle eiendeler	3	19 873	21 783
Annen driftskostnad		841 248	1 140 300
<b>Sum kostnader</b>		<b>1 574 152</b>	<b>1 930 683</b>
<b>Driftsresultat</b>		<b>17 641</b>	<b>-89 246</b>
<b>Finansinntekter og finanskostnader</b>			
Annen renteinntekt			209
Annen finansinntekt			20
<b>Sum finansinntekter</b>			<b>229</b>
Annen rentekostnad		44 603	59 328
Annen finanskostnad			176
<b>Sum finanskostnader</b>		<b>44 603</b>	<b>59 504</b>
<b>Netto finans</b>		<b>-44 603</b>	<b>-59 275</b>
<b>Resultat før skattekostnad</b>		<b>-26 961</b>	<b>-148 521</b>
<b>Årsresultat</b>		<b>-26 961</b>	<b>-148 521</b>
<b>Årsresultat etter minoritetsinteresser</b>		<b>-26 961</b>	<b>-148 521</b>
<b>Totalresultat</b>		<b>-26 961</b>	<b>-148 521</b>
<b>Overføringer og disponeringer</b>			
Udekket tap		-26 961	-148 521



## Resultatregnskap

<b>Beløp i: NOK</b>	<b>Note</b>	<b>2025</b>	<b>2024</b>
Sum overføringer og disponeringer		-26 961	-148 521



## Balanse

Beløp i: NOK	Note	2025	2024
<b>BALANSE - EIENDELER</b>			
<b>Anleggsmidler</b>			
<b>Immaterielle eiendeler</b>			
<b>Varige driftsmidler</b>			
Tomter, bygninger o.a. fast eiendom	3		
Maskiner og anlegg	3	25 283	45 156
Skip og flytende installasjoner	3		
Driftsløsøre, inventar o.a. utstyr	3		
<b>Sum varige driftsmidler</b>	<b>3</b>	<b>25 283</b>	<b>45 156</b>
<b>Finansielle anleggsmidler</b>			
Investeringer i aksjer og andeler		1 500	1 500
Andre langsiktige fordringer		110 426	125 303
<b>Sum finansielle anleggsmidler</b>		<b>111 926</b>	<b>126 803</b>
<b>Sum anleggsmidler</b>		<b>137 209</b>	<b>171 959</b>
<b>Omløpsmidler</b>			
<b>Varer</b>			
<b>Fordringer</b>			
Kundefordringer		129 028	36 406
Andre kortsiktige fordringer		55 758	26 106
<b>Sum fordringer</b>		<b>184 785</b>	<b>62 513</b>
<b>Bankinnskudd, kontanter og lignende</b>			
Bankinnskudd, kontanter o.l.		20 400	22 403
<b>Sum bankinnskudd, kontanter og lignende</b>		<b>20 400</b>	<b>22 403</b>
<b>Sum omløpsmidler</b>		<b>205 185</b>	<b>84 915</b>
<b>SUM EIENDELER</b>		<b>342 394</b>	<b>256 874</b>

## BALANSE - EGENKAPITAL OG GJELD



## Balanse

Beløp i: NOK	Note	2025	2024
<b>Egenkapital</b>			
<b>Innskutt egenkapital</b>			
Aksjekapital		74 500	74 500
Annen innskutt egenkapital		-5 485	-5 485
<b>Sum innskutt egenkapital</b>		<b>69 015</b>	<b>69 015</b>
<b>Opptjent egenkapital</b>			
Udekket tap		460 610	433 649
<b>Sum opptjent egenkapital</b>	4	<b>-460 610</b>	<b>-433 649</b>
<b>Sum egenkapital</b>		<b>-391 595</b>	<b>-364 634</b>
<b>Gjeld</b>			
<b>Langsiktig gjeld</b>			
<b>Annen langsiktig gjeld</b>			
Gjeld til kredittinstitusjoner			31 000
Øvrig langsiktig gjeld		350 000	
<b>Sum annen langsiktig gjeld</b>		<b>350 000</b>	<b>31 000</b>
<b>Sum langsiktig gjeld</b>		<b>350 000</b>	<b>31 000</b>
<b>Kortsiktig gjeld</b>			
Gjeld til kredittinstitusjoner		69 179	97 677
Leverandørgjeld		101 265	311 517
Skyldig offentlige avgifter		78 432	65 706
Annen kortsiktig gjeld		135 113	115 608
<b>Sum kortsiktig gjeld</b>		<b>383 989</b>	<b>590 508</b>
<b>Sum gjeld</b>		<b>733 989</b>	<b>621 508</b>
<b>SUM EGENKAPITAL OG GJELD</b>		<b>342 394</b>	<b>256 874</b>



## Brønnøysundregistrene

### ÅRSREGNSKAP FOR REGNSKAPSÅRET 2025 - GENERELL INFORMASJON

Journalnummer: 2026 420941

#### Virksomheten

Organisasjonsnummer: 998 642 086  
Organisasjonsform: Aksjeselskap  
Foretaksnavn: SB ANLEGGSTJENESTER AS  
Forretningsadresse: Orkdalsveien 1540  
7327 SVORKMO

#### Regnskapsår

Årsregnskapets periode: 01.01.2025 - 31.12.2025

#### Konsern

Morselskap i konsern: Nei

#### Regnskapsregler

Regler for små foretak benyttet: Ja  
Benyttet ved utarbeidelsen av  
årsregnskapet: Regnskapslovens alminnelige regler

#### Årsregnskapet fastsatt av kompetent organ

Bekreftet av: Stig Rune Blåsberg  
Dato for fastsettelse av årsregnskapet: 04.05.2026

#### Revisjon

Selskapet har besluttet at årsregnskapet  
ikke skal revideres: Ja  
Årsregnskapet er utarbeidet av ekstern  
autorisert regnskapsfører: Ja  
Ekstern autorisert regnskapsfører har i  
løpet av regnskapsåret bistått ved den  
løpende regnskapsføringen eller utført  
andre tjenester for selskapet enn å  
utarbeide årsregnskapet: Ja

#### Grunnlag for avgivelse

År 2025: Årsregnskap er elektronisk innlevert.  
År 2024: Tall er hentet fra elektronisk innlevert årsregnskap fra 2025.

*Virksomheten sitt øverste organ er ansvarlig for at årsregnskapet er signert.  
Det er mulig å levere årsregnskap uten signatur fordi sikkerheten for rett  
rapportering er ivarettatt ved at innsenderen har rolle/rettighet for innsending  
i Altinn. Navnet på representanten, som bekrefter at årsregnskapet er godkjent,  
er i tillegg oppgitt.*

Brønnøysundregistrene, 05.05.2026

---

Brønnøysundregistrene  
Postadresse: Postboks 900, 8910 Brønnøysund  
Telefon: 75 00 75 00  
E-post: firmapost@brreg.no Internett: www.brreg.no  
Organisasjonsnummer: 974 760 673



Organisasjonsnr: 998 642 086  
SB ANLEGGSTJENESTER AS

## RESULTATREGNSKAP

<b>Beløp i: NOK</b>	<b>Note</b>	<b>2025</b>	<b>2024</b>
<b>RESULTATREGNSKAP</b>			
<b>Inntekter</b>			
Salgsinntekt		1 591 793	1 833 437
Annen driftsinntekt			8 000
<b>Sum inntekter</b>	<b>1</b>	<b>1 591 793</b>	<b>1 841 437</b>
<b>Kostnader</b>			
Varekostnad		419 762	209 797
Lønnskostnad	2	293 269	558 803
Avskrivning av driftsmidler og immaterielle eiendeler	3	19 873	21 783
Annen driftskostnad		841 248	1 140 300
<b>Sum kostnader</b>		<b>1 574 152</b>	<b>1 930 683</b>
<b>Driftsresultat</b>		<b>17 641</b>	<b>-89 246</b>
<b>Finansinntekter og finanskostnader</b>			
Annen renteinntekt			209
Annen finansinntekt			20
<b>Sum finansinntekter</b>			<b>229</b>
Annen rentekostnad		44 603	59 328
Annen finanskostnad			176
<b>Sum finanskostnader</b>		<b>44 603</b>	<b>59 504</b>
<b>Netto finans</b>		<b>-44 603</b>	<b>-59 275</b>
<b>Resultat før skattekostnad</b>		<b>-26 961</b>	<b>-148 521</b>
<b>Årsresultat</b>		<b>-26 961</b>	<b>-148 521</b>
<b>Årsresultat etter minoritetsinteresser</b>		<b>-26 961</b>	<b>-148 521</b>
<b>Totalresultat</b>		<b>-26 961</b>	<b>-148 521</b>
<b>Overføringer og disponeringer</b>			
Udekket tap		-26 961	-148 521
<b>Sum overføringer og disponeringer</b>		<b>-26 961</b>	<b>-148 521</b>



Organisasjonsnr: 998 642 086  
SB ANLEGGSTJENESTER AS

## BALANSE

Beløp i: NOK	Note	2025	2024
<b>BALANSE - EIENDELER</b>			
<b>Anleggsmidler</b>			
<b>Immaterielle eiendeler</b>			
<b>Varige driftsmidler</b>			
Tomter, bygninger o.a. fast eiendom	3		
Maskiner og anlegg	3	25 283	45 156
Skip og flytende installasjoner	3		
Driftsløsøre, inventar o. a. utstyr	3		
<b>Sum varige driftsmidler</b>	<b>3</b>	<b>25 283</b>	<b>45 156</b>
<b>Finansielle anleggsmidler</b>			
Investeringer i aksjer og andeler		1 500	1 500
Andre langsiktige fordringer		110 426	125 303
<b>Sum finansielle anleggsmidler</b>		<b>111 926</b>	<b>126 803</b>
<b>Sum anleggsmidler</b>		<b>137 209</b>	<b>171 959</b>
<b>Omløpsmidler</b>			
<b>Varer</b>			
<b>Fordringer</b>			
Kundefordringer		129 028	36 406
Andre kortsiktige fordringer		55 758	26 106
<b>Sum fordringer</b>		<b>184 785</b>	<b>62 513</b>
<b>Bankinnskudd, kontanter og lignende</b>			
Bankinnskudd, kontanter o. l.		20 400	22 403
<b>Sum bankinnskudd, kontanter og lignende</b>		<b>20 400</b>	<b>22 403</b>
<b>Sum omløpsmidler</b>		<b>205 185</b>	<b>84 915</b>
<b>SUM EIENDELER</b>		<b>342 394</b>	<b>256 874</b>

## BALANSE - EGENKAPITAL OG GJELD

### Egenkapital



<b>Innskutt egenkapital</b>		
Aksjekapital	74 500	74 500
Annen innskutt egenkapital	-5 485	-5 485
<b>Sum innskutt egenkapital</b>	<b>69 015</b>	<b>69 015</b>
<b>Opptjent egenkapital</b>		
Udekket tap	460 610	433 649
<b>Sum opptjent egenkapital</b>	<b>-460 610</b>	<b>-433 649</b>
<b>Sum egenkapital</b>	<b>-391 595</b>	<b>-364 634</b>
<b>Gjeld</b>		
<b>Langsiktig gjeld</b>		
<b>Annen langsiktig gjeld</b>		
Gjeld til		
kredittinstitusjoner		31 000
Øvrig langsiktig gjeld	350 000	
<b>Sum annen langsiktig gjeld</b>	<b>350 000</b>	<b>31 000</b>
<b>Sum langsiktig gjeld</b>	<b>350 000</b>	<b>31 000</b>
<b>Kortsiktig gjeld</b>		
Gjeld til		
kredittinstitusjoner	69 179	97 677
Leverandørgjeld	101 265	311 517
Skyldig offentlige avgifter	78 432	65 706
Annen kortsiktig gjeld	135 113	115 608
<b>Sum kortsiktig gjeld</b>	<b>383 989</b>	<b>590 508</b>
<b>Sum gjeld</b>	<b>733 989</b>	<b>621 508</b>
<b>SUM EGENKAPITAL OG GJELD</b>	<b>342 394</b>	<b>256 874</b>



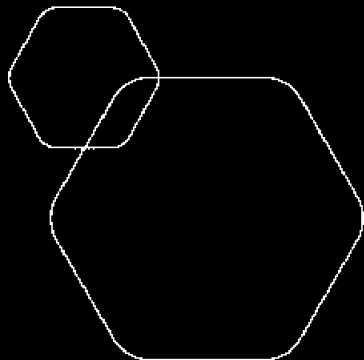
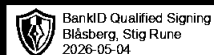
Organisasjonsnr: 998 642 086  
SB ANLEGGSTJENESTER AS

NOTEOPPLYSNINGER - SELSKAP

- alle poster oppgitt i hele tall

Note

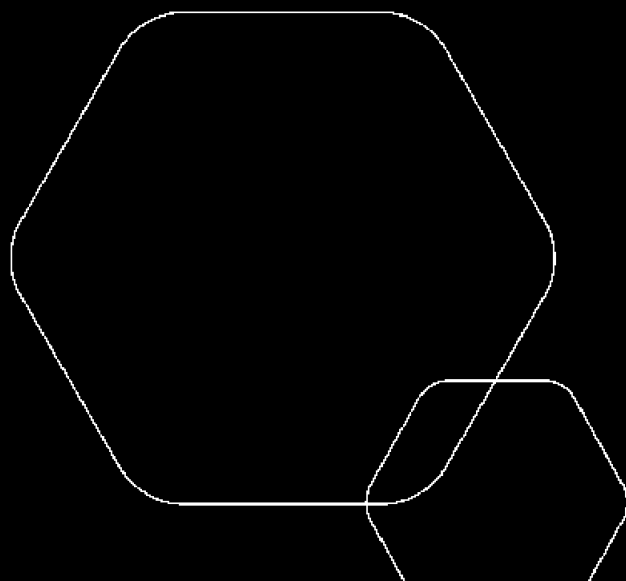
Antall årsverk i regnskapsåret  
1.00



# Årsregnskap 2025

## Sb Anleggstjenester AS

Resultatregnskap  
Balanse  
Noter til regnskapet




Org.nr.: 998 642 086



## RESULTATREGNSKAP

### SB ANLEGGSTJENESTER AS

DRIFTSINNETEKTER OG DRIFTSKOSTNADER	Note	2025	2024
Salgsinntekt		1 591 793	1 833 437
Annen driftsinntekt		0	8 000
<b>Sum driftsinntekter</b>	<b>1</b>	<b>1 591 793</b>	<b>1 841 437</b>
Varekostnad		419 762	209 797
Lønnskostnad	<b>2</b>	293 269	558 803
Avskrivning av driftsmidler og immaterielle eiendeler	<b>3</b>	19 873	21 783
Annen driftskostnad		841 248	1 140 300
<b>Sum driftskostnader</b>		<b>1 574 152</b>	<b>1 930 683</b>
<b>Driftsresultat</b>		<b>17 641</b>	<b>-89 246</b>
<b>FINANSINNETEKTER OG FINANSKOSTNADER</b>			
Annen renteinntekt		0	209
Annen finansinntekt		0	20
Annen rentekostnad		44 603	59 328
Annen finanskostnad		0	176
<b>Resultat av finansposter</b>		<b>-44 603</b>	<b>-59 275</b>
Resultat før skattekostnad		-26 961	-148 521
<b>Resultat</b>		<b>-26 961</b>	<b>-148 521</b>
<b>EKSTRAORDINÆRE INNETEKTER OG KOSTNADER</b>			
<b>Årsresultat</b>		<b>-26 961</b>	<b>-148 521</b>
<b>OVERFØRINGER</b>			
Overført til udekket tap		26 961	148 521
<b>Sum overføringer</b>		<b>-26 961</b>	<b>-148 521</b>



### BALANSE

#### SB ANLEGGSTJENESTER AS

EIENDELER	Note	2025	2024
<b>VARIGE DRIFTSMIDLER</b>			
Maskiner og anlegg	3	25 283	45 156
<b>Sum varige driftsmidler</b>	<b>3</b>	<b>25 283</b>	<b>45 156</b>
<b>FINANSIELLE ANLEGGSMIDLER</b>			
Investeringer i aksjer og andeler		1 500	1 500
Andre langsiktige fordringer		110 426	125 303
<b>Sum finansielle anleggsmidler</b>		<b>111 926</b>	<b>126 803</b>
<b>Sum anleggsmidler</b>		<b>137 209</b>	<b>171 959</b>
<b>OMLØPSMIDLER</b>			
<b>FORDRINGER</b>			
Kundefordringer		129 028	36 406
Andre kortsiktige fordringer		55 758	26 106
<b>Sum fordringer</b>		<b>184 785</b>	<b>62 513</b>
Bankinnskudd, kontanter o.l.		20 400	22 403
<b>Sum omløpsmidler</b>		<b>205 185</b>	<b>84 915</b>
<b>Sum eiendeler</b>		<b>342 394</b>	<b>256 874</b>



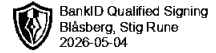
## BALANSE

### SB ANLEGGSTJENESTER AS

EGENKAPITAL OG GJELD	Note	2025	2024
<b>INNSKUTT EGENKAPITAL</b>			
Aksjekapital		74 500	74 500
Annen innskutt egenkapital		-5 485	-5 485
<b>Sum innskutt egenkapital</b>		<b>69 015</b>	<b>69 015</b>
<b>OPPTJENT EGENKAPITAL</b>			
Udekket tap		-460 610	-433 649
<b>Sum opptjent egenkapital</b>	<b>4</b>	<b>-460 610</b>	<b>-433 649</b>
<b>Sum egenkapital</b>		<b>-391 595</b>	<b>-364 634</b>
<b>GJELD</b>			
<b>ANNEN LANGSIKTIG GJELD</b>			
Gjeld til kredittinstitusjoner		0	31 000
Øvrig langsiktig gjeld		350 000	0
<b>Sum annen langsiktig gjeld</b>		<b>350 000</b>	<b>31 000</b>
<b>KORTSIKTIG GJELD</b>			
Gjeld til kredittinstitusjoner		69 179	97 677
Leverandørgjeld		101 265	311 517
Skyldig offentlige avgifter		78 432	65 706
Annen kortsiktig gjeld		135 113	115 608
<b>Sum kortsiktig gjeld</b>		<b>383 989</b>	<b>590 508</b>
<b>Sum gjeld</b>		<b>733 989</b>	<b>621 508</b>
<b>Sum egenkapital og gjeld</b>		<b>342 394</b>	<b>256 874</b>

Svorkmo, 04.05.2026  
Styret i Sb Anleggstjenester AS

Stig Rune Blåsberg  
styreleder/daglig leder



## Regnskapsprinsipper

Årsregnskapet er satt opp i samsvar med regnskapsloven og NRS 8 - God regnskapsskikk for små foretak.

### DRIFTSINNTEKTER

Inntektsføring ved salg av varer skjer på leveringstidspunktet. Tjenester inntektsføres etter hvert som de leveres.

### SKATT

Skattekostnaden i resultatregnskapet omfatter både periodens betalbare skatt og endring i utsatt skatt. Utsatt skatt er beregnet med 22 % på grunnlag av de midlertidige forskjeller som eksisterer mellom regnskapsmessige og skattemessige verdier, samt ligningsmessig underskudd til fremføring ved utgangen av regnskapsåret. Skatteøkende og skattereduserende midlertidige forskjeller som reverserer eller kan reverseres i samme periode er utlignet og nettoført.

### KLASSIFISERING OG VURDERING AV ANLEGGSMIDLER

Anleggsmidler omfatter eiendeler bestemt til varig eie og bruk. Anleggsmidler er vurdert til anskaffelseskost. Varige driftsmidler balanseføres og avskrives over driftsmidlets økonomiske levetid. Avskrivningsperioden for fast eiendom anskaffet etter 2009 er dekomponert i en del som gjelder råbygget og en del som gjelder faste tekniske installasjoner. Varige driftsmidler nedskrives til gjenvinnbart beløp ved verdifall som forventes ikke å være forbigående. Gjenvinnbart beløp er det høyeste av netto salgsverdi og verdi i bruk. Verdi i bruk er nåverdi av fremtidige kontantstrømmer knyttet til eiendelen. Nedskrivningen reverseres når grunnlaget for nedskrivningen ikke lenger er til stede.

### KLASSIFISERING OG VURDERING AV OMLØPSMIDLER

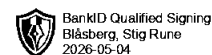
Omløpsmidler og kortsiktig gjeld omfatter normalt poster som forfaller til betaling innen ett år etter balansedagen, samt poster som knytter seg til varekretsløpet. Omløpsmidler vurderes til laveste verdi av anskaffelseskost og virkelig verdi.

### FORDRINGER

Kundefordringer og andre fordringer oppføres til pålydende etter fradrag for avsetning til forventet tap. Avsetning til tap gjøres på grunnlag av en individuell vurdering av de enkelte fordringene.

### Note 1 Virksomhetens art og lokalisering

Sb Anleggstjenester AS er et selskap der virksomheten omfatter . Selskapet er lokalisert i Orkland kommune.



## Note 2 Lønnskostnader og antall årsverk

### LØNSSKOSTNADER

	2025	2024
Lønninger	223 502	441 158
Arbeidsgiveravgift	38 053	76 903
Pensjonskostnader	24 260	28 207
Andre ytelser	7 454	12 534
<b>Sum</b>	<b>293 269</b>	<b>558 803</b>

Selskapet har i 2025 sysselsatt 1 årsverk.

## Note 3 Anleggsmidler

	Maskiner og anlegg	Driftsløsøre, inventar ol.	Sum
Anskaffelseskost pr. 01.01.25	419 321	65 084	484 405
= <b>Anskaffelseskost 31.12.25</b>	<b>419 321</b>	<b>65 084</b>	<b>484 405</b>
Akkumulerte avskrivninger 31.12.25	394 038	65 084	459 122
= <b>Bokført verdi 31.12.25</b>	<b>25 283</b>	<b>0</b>	<b>25 283</b>
Årets ordinære avskrivninger	19 873		19 873
Økonomisk levetid	3-5 år	3-5 år	

## Note 4 Fortsatt drift

Styret vurderer at forutsetningene for fortsatt drift er til stede og legger det til grunn for sin virksomhet. Selskapet har redusert maskinparken for å tilpasse seg dagens situasjon.