



ÅRSREGNSKAPET FOR REGNSKAPSÅRET 2020 - GENERELL INFORMASJON

Enheten

Organisasjonsnummer: 915 223 818
Organisasjonsform: Aksjeselskap
Foretaksnavn: DYNATEC ENGINEERING AS
Forretningsadresse: Rakkestadveien 1
1814 ASKIM

Regnskapsår

Årsregnskapets periode: 01.01.2020 - 31.12.2020

Konsern

Morselskap i konsern: Nei

Regnskapsregler

Regler for små foretak benyttet: Ja
Benyttet ved utarbeidelsen av årsregnskapet til selskapet: Regnskapslovens alminnelige regler

Årsregnskapet fastsatt av kompetent organ

Bekreftet av representant for selskapet: Helge Lars Berger
Dato for fastsettelse av årsregnskapet: 25.05.2021

Grunnlag for avgivelse

År 2020: Årsregnskapet er elektronisk innlevert
År 2019: Tall er hentet fra elektronisk innlevert årsregnskap fra 2020

Det er ikke krav til at årsregnskapet m.v. som sendes til Regnskapsregisteret er undertegnet. Kontrollen på at dette er utført ligger hos revisor/enhetens øverste organ. Sikkerheten ivaretas ved at innsender har rolle/rettighet for innsending av årsregnskapet via Altinn, og ved at det bekreftes at årsregnskapet er fastsatt av kompetent organ.

Brønnøysundregistrene, 13.07.2022



Resultatregnskap

Beløp i: NOK	Note	2020	2019
RESULTATREGNSKAP			
Inntekter			
Salgsinntekt	7	14 896 018	10 118 832
Annen driftsinntekt	1	1 983 825	3 576 343
Sum inntekter		16 879 843	13 695 175
Kostnader			
Varekostnad	1, 7	6 397 772	5 979 907
Lønnskostnad	1, 2	3 696 414	3 280 223
Annen driftskostnad	1, 2	1 017 810	1 291 360
Sum kostnader		11 111 996	10 551 490
Driftsresultat		5 767 847	3 143 685
Finansinntekter og finanskostnader			
Annen renteinntekt		326 170	102 617
Annen finansinntekt		6 692	137
Sum finansinntekter		332 862	102 754
Annen finanskostnad	5		
Netto finans		332 862	102 754
Ordinært resultat før skattekostnad		6 100 709	3 246 439
Skattekostnad på ordinært resultat	6	1 174 211	415 364
Ordinært resultat etter skattekostnad		4 926 498	2 831 075
Årsresultat	4	4 926 498	2 831 075
Årsresultat etter minoritetsinteresser		4 926 498	2 831 075
Totalresultat		4 926 498	2 831 075
Overføringer og disponeringer			
Avsatt til annen egenkapital		4 926 498	2 831 075
Sum overføringer og disponeringer		4 926 498	2 831 075



Balanse

Beløp i: NOK	Note	2020	2019
BALANSE - EIENDELER			
Anleggsmidler			
Immaterielle eiendeler			
Utsatt skattefordel	6		523 973
Sum immaterielle eiendeler			523 973
Finansielle anleggsmidler			
Investeringer i tilknyttet selskap	5	4 635 000	
Sum finansielle anleggsmidler		4 635 000	
Sum anleggsmidler		4 635 000	523 973
Omløpsmidler			
Varer			
Fordringer			
Kundefordringer		9 160 105	7 043 201
Andre kortsiktige fordringer	1, 6, 7	791 031	7 372 771
Sum fordringer		9 951 136	14 415 972
Investeringer			
Aksjer og andeler i foretak i samme konsern	5		
Markedsbaserte aksjer	5		
Markedsbaserte obligasjoner	5		
Andre markedsbaserte finansielle instrumenter	5		
Andre finansielle instrumenter	5		
Sum investeringer	5		
Bankinnskudd, kontanter og lignende			
Bankinnskudd, kontanter o.l.	8	18 464 987	2 079 978
Sum bankinnskudd, kontanter og lignende		18 464 987	2 079 978
Sum omløpsmidler		28 416 123	16 495 950
SUM EIENDELER		33 051 123	17 019 923



Balanse

Beløp i: NOK	Note	2020	2019
BALANSE - EGENKAPITAL OG GJELD			
Egenkapital			
Innskutt egenkapital			
Aksjekapital	3	600 000	600 000
Sum innskutt egenkapital		600 000	600 000
Opptjent egenkapital			
Annen egenkapital		18 196 386	13 269 888
Sum opptjent egenkapital		18 196 386	13 269 888
Sum egenkapital	4	18 796 386	13 869 888
Sum langsiktig gjeld		0	0
Kortsiktig gjeld			
Leverandørgjeld		3 229 319	1 576 640
Skattetrekk og andre trekk		1 174 195	1 199 683
Annen kortsiktig gjeld		9 851 223	373 712
Sum kortsiktig gjeld		14 254 737	3 150 035
Sum gjeld		14 254 737	3 150 035
SUM EGENKAPITAL OG GJELD		33 051 123	17 019 923



Brønnøysundregistrene

ÅRSREGNSKAP FOR REGNSKAPSÅRET 2020 - GENERELL INFORMASJON

Journalnummer: 2021 540459

Enheten

Organisasjonsnummer: 915 223 818
Organisasjonsform: Aksjeselskap
Foretaksnavn: DYNATEC ENGINEERING AS
Forretningsadresse: Rakkestadveien 1
1814 ASKIM

Regnskapsår

Årsregnskapets periode: 01.01.2020 - 31.12.2020

Konsern

Morselskap i konsern: Nei

Regnskapsregler

Regler for små foretak benyttet: Ja
Benyttet ved utarbeidelsen av
årsregnskapet til selskapet: Regnskapslovens alminnelige regler

Årsregnskapet fastsatt av kompetent organ

Bekreftet av representant for selskapet: Helge Lars Berger
Dato for fastsettelse av årsregnskapet: 25.05.2021

Grunnlag for avgivelse

År 2020: Årsregnskap er elektronisk innlevert.
År 2019: Tall er hentet fra elektronisk innlevert årsregnskap fra 2020.

Det er ikke krav til at årsregnskapet m.v. som sendes til Regnskapsregisteret er undertegnet. Kontrollen på at dette er utført ligger hos revisor/enhetens øverste organ. Sikkerheten ivaretas ved at innsender har rolle/rettighet for innsending av årsregnskapet via Altinn, og ved at det bekreftes at årsregnskapet er fastsatt av kompetent organ.

Brønnøysundregistrene, 27.07.2021



Organisasjonsnr: 915 223 818
DYNATEC ENGINEERING AS

RESULTATREGNSKAP

Beløp i: NOK	Note	2020	2019
RESULTATREGNSKAP			
Inntekter			
Salgsinntekt	7	14 896 018	10 118 832
Annen driftsinntekt	1	1 983 825	3 576 343
Sum inntekter		16 879 843	13 695 175
Kostnader			
Varekostnad	1, 7	6 397 772	5 979 907
Lønnskostnad	1, 2	3 696 414	3 280 223
Annen driftskostnad	1, 2	1 017 810	1 291 360
Sum kostnader		11 111 996	10 551 490
Driftsresultat		5 767 847	3 143 685
Finansinntekter og finanskostnader			
Annen renteinntekt		326 170	102 617
Annen finansinntekt		6 692	137
Sum finansinntekter		332 862	102 754
Annen finanskostnad	5		
Netto finans		332 862	102 754
Ordinært resultat før skattekostnad			
Skattekostnad på ordinært resultat	6	1 174 211	415 364
Ordinært resultat etter skattekostnad		4 926 498	2 831 075
Årsresultat	4	4 926 498	2 831 075
Årsresultat etter minoritetsinteresser		4 926 498	2 831 075
Totalresultat		4 926 498	2 831 075
Overføringer og disponeringer			
Avsatt til annen egenkapital		4 926 498	2 831 075
Sum overføringer og disponeringer		4 926 498	2 831 075



Organisasjonsnr: 915 223 818
DYNATEC ENGINEERING AS

BALANSE

Beløp i: NOK	Note	2020	2019
BALANSE - EIENDELER			
Anleggsmidler			
Immaterielle eiendeler			
Utsatt skattefordel	6		523 973
Sum immaterielle eiendeler			523 973
Finansielle anleggsmidler			
Investeringer i tilknyttet selskap	5	4 635 000	
Sum finansielle anleggsmidler		4 635 000	
Sum anleggsmidler		4 635 000	523 973
Omløpsmidler			
Varer			
Fordringer			
Kundefordringer		9 160 105	7 043 201
Andre kortsiktige fordringer	1, 6, 7	791 031	7 372 771
Sum fordringer		9 951 136	14 415 972
Investeringer			
Aksjer og andeler i foretak i samme konsern	5		
Markedsbaserte aksjer	5		
Markedsbaserte obligasjoner	5		
Andre markedsbaserte finansielle instrumenter	5		
Andre finansielle instrumenter	5		
Sum investeringer	5		
Bankinnskudd, kontanter og lignende			
Bankinnskudd, kontanter o. l.	8	18 464 987	2 079 978
Sum bankinnskudd, kontanter og lignende		18 464 987	2 079 978
Sum omløpsmidler		28 416 123	16 495 950
SUM EIENDELER		33 051 123	17 019 923
BALANSE - EGENKAPITAL OG GJELD			



Egenkapital			
Innskutt egenkapital			
Aksjekapital	3	600 000	600 000
Sum innskutt egenkapital		600 000	600 000
Opptjent egenkapital			
Annen egenkapital		18 196 386	13 269 888
Sum opptjent egenkapital		18 196 386	13 269 888
Sum egenkapital	4	18 796 386	13 869 888
Sum langsiktig gjeld		0	0
Kortsiktig gjeld			
Leverandørgjeld		3 229 319	1 576 640
Skattetrekk og andre trekk		1 174 195	1 199 683
Annen kortsiktig gjeld		9 851 223	373 712
Sum kortsiktig gjeld		14 254 737	3 150 035
Sum gjeld		14 254 737	3 150 035
SUM EGENKAPITAL OG GJELD		33 051 123	17 019 923



Organisasjonsnr: 915 223 818
DYNATEC ENGINEERING AS

NOTEOPPLYSNINGER - SELSKAP - alle poster oppgitt i hele tall

Note

Antall årsverk i regnskapsåret

Virksomheten har hatt følgende antall årsverk:
4.00



Til generalforsamlingen i Dynatec Engineering AS

Uavhengig revisors beretning

Uttalelse om revisjonen av årsregnskapet

Konklusjon

Vi har revidert Dynatec Engineering AS' årsregnskap som består av balanse per 31. desember 2020, resultatregnskap for regnskapsåret avsluttet per denne datoen og noter til årsregnskapet, herunder et sammendrag av viktige regnskapsprinsipper.

Etter vår mening er det medfølgende årsregnskapet avgitt i samsvar med lov og forskrifter og gir et rettviseende bilde av selskapets finansielle stilling per 31. desember 2020, og av dets resultater for regnskapsåret avsluttet per denne datoen i samsvar med regnskapslovens regler og god regnskapsskikk i Norge.

Grunnlag for konklusjonen

Vi har gjennomført revisjonen i samsvar med lov, forskrift og god revisjonsskikk i Norge, herunder de internasjonale revisjonsstandardene International Standards on Auditing (ISA-ene). Våre oppgaver og plikter i henhold til disse standardene er beskrevet i Revisors oppgaver og plikter ved revisjon av årsregnskapet. Vi er uavhengige av selskapet slik det kreves i lov og forskrift, og har overholdt våre øvrige etiske forpliktelser i samsvar med disse kravene. Etter vår oppfatning er innhentet revisjonsbevis tilstrekkelig og hensiktsmessig som grunnlag for vår konklusjon.

Øvrig informasjon

Ledelsen er ansvarlig for øvrig informasjon. Øvrig informasjon omfatter informasjon i årsrapporten bortsett fra årsregnskapet og den tilhørende revisjonsberetningen.

Vår uttalelse om revisjonen av årsregnskapet dekker ikke øvrig informasjon, og vi attesterer ikke den øvrige informasjonen.

I forbindelse med revisjonen av årsregnskapet er det vår oppgave å lese øvrig informasjon med det formål å vurdere hvorvidt det foreligger vesentlig inkonsistens mellom øvrig informasjon og årsregnskapet, kunnskap vi har opparbeidet oss under revisjonen, eller hvorvidt den tilsynelatende inneholder vesentlig feilinformasjon.

Dersom vi konkluderer med at den øvrige informasjonen inneholder vesentlig feilinformasjon er vi pålagt å rapportere det. Vi har ingenting å rapportere i så henseende.

Styrets og daglig leders ansvar for årsregnskapet

Styret og daglig leder (ledelsen) er ansvarlig for å utarbeide årsregnskapet i samsvar med lov og forskrifter, herunder for at det gir et rettviseende bilde i samsvar med regnskapslovens regler og god regnskapsskikk i Norge. Ledelsen er også ansvarlig for slik internkontroll som den finner nødvendig for å kunne utarbeide et årsregnskap som ikke inneholder vesentlig feilinformasjon, verken som følge av misligheter eller utilsiktede feil.

PricewaterhouseCoopers AS, Østfold Næringspark, Vangsveien 10, Postboks 1036, NO-1803 Askim
T: 02316, org. no.: 987 009 713 MVA, www.pwc.no
Statsautoriserte revisorer, medlemmer av Den norske Revisorforening og autorisert regnskapsførerselskap



Uavhengig revisors beretning - Dynatec Engineering AS



Ved utarbeidelsen av årsregnskapet må ledelsen ta standpunkt til selskapets evne til fortsatt drift og opplyse om forhold av betydning for fortsatt drift. Forutsetningen om fortsatt drift skal legges til grunn for årsregnskapet så lenge det ikke er sannsynlig at virksomheten vil bli avviklet.

Revisors oppgaver og plikter ved revisjonen av årsregnskapet

Vårt mål med revisjonen er å oppnå betryggende sikkerhet for at årsregnskapet som helhet ikke inneholder vesentlig feilinformasjon, verken som følge av misligheter eller utilsiktede feil, og å avgi en revisjonsberetning som inneholder vår konklusjon. Betryggende sikkerhet er en høy grad av sikkerhet, men ingen garanti for at en revisjon utført i samsvar med lov, forskrift og god revisjonsskikk i Norge, herunder ISA-ene, alltid vil avdekke vesentlig feilinformasjon som eksisterer. Feilinformasjon kan oppstå som følge av misligheter eller utilsiktede feil. Feilinformasjon blir vurdert som vesentlig dersom den enkeltvis eller samlet med rimelighet kan forventes å påvirke økonomiske beslutninger som brukerne foretar basert på årsregnskapet.

For videre beskrivelse av revisors oppgaver og plikter vises det til:
<https://revisorforeningen.no/revisjonsberetninger>

Uttalelse om andre lovmessige krav

Konklusjon om registrering og dokumentasjon

Basert på vår revisjon av årsregnskapet som beskrevet ovenfor, og kontrollhandlinger vi har funnet nødvendig i henhold til internasjonal standard for attestasjonsoppdrag (ISAE) 3000 «Attestasjonsoppdrag som ikke er revisjon eller forenklet revisorkontroll av historisk finansiell informasjon», mener vi at ledelsen har oppfylt sin plikt til å sørge for ordentlig og oversiktlig registrering og dokumentasjon av selskapets regnskapsopplysninger i samsvar med lov og god bokføringskikk i Norge.

Askim, 25. mai 2021
PricewaterhouseCoopers AS

Dag Olav Haugen
Statsautorisert revisor
(elektronisk signert)

(2)



 Securely signed with Brevio

Revisjonsberetning

Signers:

Name	Method	Date
Haugen, Dag Olav	BANKID_MOBILE	2021-05-31 19:18

This document package contains:

- Closing page (this page)
- The original document(s)
- The electronic signatures. These are not visible in the document, but are electronically integrated.



This file is sealed with a digital signature.
The seal is a guarantee for the authenticity
of the document.



Årsregnskap 2020

**Dynatec
Engineering AS**

Org.nr.:915 223 818



Resultatregnskap

Dynatec Engineering AS

Driftsinntøker og driftskostnader	Note	2020	2019
Salgsinntekt	7	14 896 018	10 118 832
Annen driftsinntekt	1	1 983 825	3 576 343
Sum driftsinntøker		16 879 843	13 695 175
Varekostnad	1, 7	6 397 772	5 979 907
Lønnskostnad	1, 2	3 696 414	3 280 223
Annen driftskostnad	1, 2	1 017 810	1 291 360
Sum driftskostnader		11 111 996	10 551 490
Driftsresultat		5 767 847	3 143 685
Finansinntøker og finanskostnader			
Annen renteinntekt		326 170	102 617
Annen finansinntekt		6 692	137
Resultat av finansposter		332 862	102 754
Ordinært resultat før skattekostnad		6 100 709	3 246 439
Skattekostnad på ordinært resultat	6	1 174 211	415 364
Ordinært resultat		4 926 498	2 831 075
Årsresultat	4	4 926 498	2 831 075
Overføringer			
Avsatt til annen egenkapital		4 926 498	2 831 075
Sum overføringer		4 926 498	2 831 075



Balanse

Dynatec Engineering AS

Eiendeler	Note	2020	2019
Anleggsmidler			
Utsatt skattefordel	6	0	523 973
Sum immaterielle eiendeler		<u>0</u>	<u>523 973</u>
Investeringer i tilknyttet selskap	5	4 635 000	0
Sum finansielle anleggsmidler		<u>4 635 000</u>	<u>0</u>
Sum anleggsmidler		<u>4 635 000</u>	<u>523 973</u>
Omløpsmidler			
Fordringer			
Kundefordringer		9 160 105	7 043 201
Andre kortsiktige fordringer	1, 6, 7	791 031	7 372 771
Sum fordringer		<u>9 951 136</u>	<u>14 415 972</u>
Bankinnskudd, kontanter o.l.	8	18 464 987	2 079 978
Sum omløpsmidler		<u>28 416 123</u>	<u>16 495 950</u>
Sum eiendeler		<u>33 051 123</u>	<u>17 019 923</u>




Balanse


Dynatec Engineering AS


Egenkapital og gjeld	Note	2020	2019
Innskutt egenkapital			
Aksjekapital	3	600 000	600 000
Sum innskutt egenkapital		600 000	600 000
Opptjent egenkapital			
Annen egenkapital		18 196 386	13 269 888
Sum opptjent egenkapital		18 196 386	13 269 888
Sum egenkapital	4	18 796 386	13 869 888
Gjeld			
Kortsiktig gjeld			
Leverandørgjeld		3 229 319	1 576 640
Skattetrekk og andre trekk		1 174 195	1 199 683
Annen kortsiktig gjeld		9 851 223	373 712
Sum kortsiktig gjeld		14 254 737	3 150 035
Sum gjeld		14 254 737	3 150 035
Sum egenkapital og gjeld		33 051 123	17 019 923

Askim, 25.05.2021

Styret i Dynatec Engineering AS


Josef Filtvedt
Daglig leder / Styremedlem


Helge Lars Berger
Styrets leder


Werner Olav Filtvedt
Styremedlem



Regnskapsprinsipper

Årsregnskapet er satt opp i samsvar med regnskapsloven og NRS 8 - God regnskapsskikk for små foretak.

Driftsinntekter

Inntektsføring ved salg av varer skjer på leveringstidspunktet. Tjenester inntektsføres etter hvert som de leveres.

Skatt

Skattekostnaden i resultatregnskapet omfatter både periodens betalbare skatt og endring i utsatt skatt. Utsatt skatt er beregnet med 22% på grunnlag av de midlertidige forskjeller som eksisterer mellom regnskapsmessige og skattemessige verdier, samt ligningsmessig underskudd til fremføring ved utgangen av regnskapsåret. Skatteøkende og skattereduserende midlertidige forskjeller som reverserer eller kan reverseres i samme periode er utlignet og nettoført.

Klassifisering og vurdering av balanseposter

Eiendeler bestemt til varig eie eller bruk er klassifisert som anleggsmidler. Eiendeler som er knyttet til varekretsløpet er klassifisert som omløpsmidler. Fordringer klassifiseres som omløpsmidler hvis de skal tilbakebetales i løpet av ett år. For gjeld er analoge kriterier lagt til grunn. Første års avdrag på langsiktige fordringer og langsiktig gjeld klassifiseres likevel ikke som omløpsmiddel og kortsiktig gjeld.

Immaterielle eiendeler

Utgifter til egen utvikling av immaterielle eiendeler kostnadsføres løpende.

Varige driftsmidler

Tomter avskrives ikke. Varige driftsmidler balanseføres og avskrives lineært over driftsmidlenes forventede levetid dersom de har antatt levetid over 3 år og har en kostpris som overstiger kr 15 000. Vedlikehold av driftsmidler kostnadsføres løpende. Påkostninger eller forbedringer tillegges driftsmidlets kostpris og avskrives i takt med driftsmidlet. Skillet mellom vedlikehold og påkostning/forbedring regnes i forhold til driftsmidlets stand ved kjøp av driftsmidlet. Utgifter til leie av driftsmidler kostnadsføres. Forskuddsbetalinger balanseføres som forskuddsbetalt kostnad, og fordeles over leieperioden.

Fordringer

Kundefordringer og andre fordringer oppføres til pålydende etter fradrag for avsetning til forventet tap. Avsetning til tap gjøres på grunnlag av en individuell vurdering av de enkelte fordringene.



Note 1 Offentlige tilskudd

Dynatec Engineering AS har i 2020 inntektsført NOK 1 983 825 i tilskudd fra Innovasjon Norge, til forskningsprosjekt vedrørende utvikling av industriell reaktor for produksjon av høyrent silisium. I 2019 inntektsførte Dynatec Engineering AS NOK 3 576 343 i tilskudd fra Innovasjon Norge.

I 2020 er det inntektsført tilskudd til forsknings- og utviklingsprosjekter via SkatteFUNN ordningen på NOK 764 456. Beløpet er i sin helhet ført som kostnadsreduksjon tilknyttet prosjektet. I 2019 mottok selskapet NOK 1 346 127 i tilskudd.

Note 2 Lønnskostnader, antall ansatte, godtgjørelser, lån til ansatte mm.

Lønnskostnader	2020	2019
Lønninger	3 069 644	2 697 506
Arbeidsgiveravgift	462 962	453 069
Pensjonskostnader	151 996	126 289
Andre ytelser	11 812	3 359
Sum	3 696 414	3 280 223

Sysselsatte årsverk	4	3
---------------------	---	---

Daglig leder er lønnet gjennom et annet nærstående selskap. Det er ikke utbetalt honorarer til styret.

Selskapets pensjonsordninger tilfredsstiller kravene i lov om obligatorisk tjenestepensjon.

Det er ikke gitt lån/sikkerhetsstillelse til daglig leder, styrets leder eller andre nærstående parter.

Kostnadsført godtgjørelse til revisor	2020	2019
Lovpålagt revisjon	31 000	30 000
Andre attestasjonstjenester	10 500	10 000
Skatterådgivning (inkl. teknisk bistand med ligningspapirer)	8 700	8 500
Sum	50 200	48 500

Note 3 Aksjekapital og aksjonærinformasjon

Aksjekapitalen på kr. 600 000 består av 150 aksjer à kr. 4 000.

Oversikt over aksjonærene pr. 31.12.2020:

Navn	Verv	Antall aksjer	Eierandel
Josef Filtvedt	Daglig leder / Styremedlem	90	60%
Werner Olav Filtvedt	Styremedlem	45	30%
Helge Lars Berger	Styrets leder	15	10%
Sum		150	100%
Totalt		150	100%



Note 4 Egenkapital

	Aksjekapital	Annen egenkapital	Sum egenkapital
Egenkapital 01.01.2020	600 000	13 269 888	13 869 888
Årets resultat	0	4 926 498	4 926 498
Egenkapital 31.12.2020	600 000	18 196 386	18 796 386

Note 5 Verdipapirer

	Eierandel	Anskaffelseskost	Balansført verdi
Cenate AS	3,1%	4 635 000	4 635 000
Sum		4 635 000	4 635 000

Note 6 Skatt

Skatteeffekten av midlertidige forskjeller og underskudd til fremføring som har gitt opphav til utsatt skatt og utsatte skattefordeler, spesifisert på typer av midlertidige forskjeller:

	2020	2019	Endring
Akkumulert fremførbart underskudd	0	-2 381 694	-2 381 694
Grunnlag for beregning av utsatt skatt	0	-2 381 694	-2 381 694
Utsatt skattefordel (22 %)	0	-523 973	-523 973
Årets skattekostnad		2020	2019
Skattepliktig inntekt:			
Ordinært resultat før skatt		6 100 709	3 246 439
Permanente forskjeller		-763 388	-1 358 423
Anvendelse av fremførbart underskudd		-2 381 694	-1 888 016
Skattepliktig inntekt		2 955 627	0
Resultatført skatt på ordinært resultat:			
Betalbar skatt		650 238	0
Endring i utsatt skattefordel		523 973	415 364
Skattekostnad ordinært resultat		1 174 211	415 364
Beregning av effektiv skattesats			
Resultat før skatt		6 100 709	3 246 439
Beregnet skatt av resultat før skatt		1 342 156	714 217
Skatteeffekt av permanente forskjeller		-167 945	-298 853
Sum		1 174 211	415 364
Effektiv skattesats		19,2 %	12,8 %
Betalbar skatt i balansen:			
Betalbar skatt på årets resultat		650 238	0
SkatteFUNN		764 456	1 346 127
Sum betalbar skatt i balansen		-114 218	-1 346 127



Note 7 Transaksjoner med nærstående

Ytelser til ledende ansatte er omtalt i note 2.

Selskapets transaksjoner med nærstående parter: **2020**

a) Salg av varer og tjenester

Salg av varer og tjenester	
- Tilknyttede selskaper	4 393 700
Avgitt finansieringsbidrag	
- Tilknyttede selskaper	1 247 300

b) Kjøp av varer og tjenester

Kjøp av varer og tjenester	
- Tilknyttede selskaper	6 979 444
Mottatt finansieringsbidrag	
- Tilknyttede selskaper	1 335 380

Andre kortsiktige fordringer omfatter fordring på nærstående selskap på kr 500 000.

Det er ikke avtalt nedbetalingsplan.

Note 8 Bundne midler

	2020	2019
Herav bundne bankinnskudd	138 422	0
Skyldig skattetrekk	138 422	138 000

