



ÅRSREGNSKAPET FOR REGNSKAPSÅRET 2018 - GENERELL INFORMASJON

Enheten

Organisasjonsnummer: 991 938 710
Organisasjonsform: Aksjeselskap
Foretaksnavn: GSH2 SEISMIC CARRIER I AS
Forretningsadresse: c/o Obligo Investment Management AS
Støperigata 2
0250 OSLO

Regnskapsår

Årsregnskapets periode: 01.01.2018 - 31.12.2018

Konsern

Morselskap i konsern: Nei

Regnskapsregler

Regler for små foretak benyttet: Ja
Benyttet ved utarbeidelsen av årsregnskapet til selskapet: Regnskapslovens alminnelige regler

Årsregnskapet fastsatt av kompetent organ

Bekreftet av representant for selskapet: Toril S. Sellæg
Dato for fastsettelse av årsregnskapet: 22.05.2019

Grunnlag for avgivelse

År 2018: Årsregnskapet er elektronisk innlevert
År 2017: Tall er hentet fra elektronisk innlevert årsregnskap fra 2018

Det er ikke krav til at årsregnskapet m.v. som sendes til Regnskapsregisteret er undertegnet. Kontrollen på at dette er utført ligger hos revisor/enhetens øverste organ. Sikkerheten ivaretas ved at innsender har rolle/rettighet for innsending av årsregnskapet via Altinn, og ved at det bekreftes at årsregnskapet er fastsatt av kompetent organ.

Brønnøysundregistrene, 04.11.2020



Resultatregnskap

Beløp i: USD	Note	2018	2017
RESULTATREGNSKAP			
Inntekter			
Leieinntekter	8	1 058 000	-2 610 000
Sum inntekter		1 058 000	-2 610 000
Kostnader			
Avskrivning på varige driftsmidler og immaterielle eiendeler	2		6 910 000
Nedskrivning av varige driftsmidler og immaterielle eiendeler	2		76 608 000
Annen driftskostnad	7,11,1 2	106 000	1 379 000
Sum kostnader		106 000	84 897 000
Driftsresultat		952 000	-87 507 000
Finansinntekter og finanskostnader			
Renteinntekt fra foretak i samme konsern		1 766 000	1 041 000
Annen finansinntekt	7	1 802 000	
Reversert nedskrivning av konsernmellomværende		1 008 000	
Sum finansinntekter		4 576 000	1 041 000
Rentekostnad til foretak i samme konsern		1 513 000	1 392 000
Annen finanskostnad	7	886 000	7 846 000
Sum finanskostnader		2 399 000	9 238 000
Netto finans		2 177 000	-8 197 000
Ordinært resultat før skattekostnad		3 129 000	-95 704 000
Skattekostnad på ordinært resultat	10		-6 295 000
Ordinært resultat etter skattekostnad		3 129 000	-89 409 000
Årsresultat		3 129 000	-89 409 000
Overføringer og disponeringer			
Avgitt konsernbidrag	1		
Overføringer til/fra annen egenkapital	1	3 129 000	-89 409 000
Sum overføringer og disponeringer		3 129 000	-89 409 000



Resultatregnskap

Beløp i: USD	Note	2018	2017
---------------------	-------------	-------------	-------------



Balanse

Beløp i: USD	Note	2018	2017
BALANSE - EIENDELER			
Anleggsmidler			
Immaterielle eiendeler			
Varige driftsmidler			
Skip	2		75 000 000
Sum varige driftsmidler			75 000 000
Finansielle anleggsmidler			
Lån til foretak i samme konsern	5	21 505 000	25 089 000
Investering i aksjer i Polarcus	3	1 975 000	
Sum finansielle anleggsmidler		23 480 000	25 089 000
Sum anleggsmidler		23 480 000	100 089 000
Omløpsmidler			
Varer			
Fordringer			
Periodisert up-front fee pantelåne	4		266 000
Andre kortsiktige fordringer	7	1 000	77 000
Sum fordringer		1 000	343 000
Bankinnskudd, kontanter og lignende			
Bankinnskudd, kontanter og lignende	9	1 037 000	21 000
Sum bankinnskudd, kontanter og lignende		1 037 000	21 000
Sum omløpsmidler		1 038 000	364 000
SUM EIENDELER		24 518 000	100 453 000

BALANSE - EGENKAPITAL OG GJELD

Egenkapital

Innskutt egenkapital



Balanse

Beløp i: USD	Note	2018	2017
Aksjekapital	1,5	52 000	52 000
Overkurs	1	6 401 000	18 000
Annen innskutt egenkapital	1	54 835 000	37 380 000
Sum innskutt egenkapital		61 288 000	37 450 000
Opptjent egenkapital			
Annen egenkapital	1	-61 150 000	-73 589 000
Sum opptjent egenkapital		-61 150 000	-73 589 000
Sum egenkapital		138 000	-36 139 000
Gjeld			
Langsiktig gjeld			
Utsatt skatt	10		
Annen langsiktig gjeld			
Gjeld til kredittinstitusjoner	4		
Langsiktig konserngjeld	5	24 368 000	41 655 000
Sum annen langsiktig gjeld		24 368 000	41 655 000
Sum langsiktig gjeld		24 368 000	41 655 000
Kortsiktig gjeld			
Gjeld til kredittinstitusjoner	4		93 819 000
Leverandørgjeld		7 000	24 000
Annen kortsiktig gjeld	7	5 000	1 095 000
Sum kortsiktig gjeld		12 000	94 938 000
Sum gjeld		24 380 000	136 593 000
SUM EGENKAPITAL OG GJELD		24 518 000	100 454 000



Brønnøysundregistrene

ÅRSREGNSKAP FOR REGNSKAPSÅRET 2018 - GENERELL INFORMASJON

Journalnummer: 2019 684879

Enheten

Organisasjonsnummer: 991 938 710
Organisasjonsform: Aksjeselskap
Foretaksnavn: GSH2 SEISMIC CARRIER I AS
Forretningsadresse: c/o Obligo Investment Management AS
Støperigata 2
0250 OSLO

Regnskapsår

Årsregnskapets periode: 01.01.2018 - 31.12.2018

Konsern

Morselskap i konsern: Nei

Regnskapsregler

Regler for små foretak benyttet: Ja
Benyttet ved utarbeidelsen av
årsregnskapet til selskapet: Regnskapslovens alminnelige regler

Årsregnskapet fastsatt av kompetent organ

Bekreftet av representant for selskapet: Toril S. Sellæg
Dato for fastsettelse av årsregnskapet: 22.05.2019

Revisjon

Årsregnskapet er utarbeidet av ekstern
autorisert regnskapsfører: Ja
Ekstern autorisert regnskapsfører har i
løpet av regnskapsåret bistått ved den
løpende regnskapsføringen eller utført
andre tjenester for selskapet enn å
utarbeide årsregnskapet: Ja

Grunnlag for avgivelse

År 2018: Årsregnskap er elektronisk innlevert.
År 2017: Tall er hentet fra elektronisk innlevert årsregnskap fra 2018.

Det er ikke krav til at årsregnskapet m.v. som sendes til Regnskapsregisteret er undertegnet. Kontrollen på at dette er utført ligger hos revisor/enhetens øverste organ. Sikkerheten ivaretas ved at innsender har rolle/rettighet for innsending av årsregnskapet via Altinn, og ved at det bekreftes at årsregnskapet er fastsatt av kompetent organ.

Brønnøysundregistrene, 11.07.2019

Brønnøysundregistrene

Postadresse: Postboks 900, 8910 Brønnøysund
Telefoner: Opplysningstelefonen 75 00 75 00 Administrasjonen 75 00 75 09 Telefaks 75 00 75 05
E-post: firmapost@brreg.no Internett: www.brreg.no
Organisasjonsnummer: 974 760 673



Organisasjonsnr: 991 938 710
GSH2 SEISMIC CARRIER I AS

RESULTATREGNSKAP

Beløp i: USD	Note	2018	2017
RESULTATREGNSKAP			
Inntekter			
Leieinntekter	8	1 058 000	-2 610 000
Sum inntekter		1 058 000	-2 610 000
Kostnader			
Avskrivning på varige driftsmidler og immaterielle eiendeler	2		6 910 000
Nedskrivning av varige driftsmidler og immaterielle eiendeler	2		76 608 000
Annen driftskostnad	7,11,12	106 000	1 379 000
Sum kostnader		106 000	84 897 000
Driftsresultat		952 000	-87 507 000
Finansinntekter og finanskostnader			
Renteinntekt fra foretak i samme konsern		1 766 000	1 041 000
Annen finansinntekt	7	1 802 000	
Reversert nedskrivning av konsernmellomværende		1 008 000	
Sum finansinntekter		4 576 000	1 041 000
Rentekostnad til foretak i samme konsern		1 513 000	1 392 000
Annen finanskostnad	7	886 000	7 846 000
Sum finanskostnader		2 399 000	9 238 000
Netto finans		2 177 000	-8 197 000
Ordinært resultat før skattekostnad			
Skattekostnad på ordinært resultat	10		-6 295 000
Ordinært resultat etter skattekostnad		3 129 000	-89 409 000
Årsresultat		3 129 000	-89 409 000
Overføringer og disponeringer			
Avgitt konsernbidrag	1		
Overføringer til/fra annen egenkapital	1	3 129 000	-89 409 000
Sum overføringer og disponeringer		3 129 000	-89 409 000





Opptjent egenkapital			
Annen egenkapital	1	-61 150 000	-73 589 000
Sum opptjent egenkapital		-61 150 000	-73 589 000
Sum egenkapital		138 000	-36 139 000
Gjeld			
Langsiktig gjeld			
Utsatt skatt	10		
Annen langsiktig gjeld			
Gjeld til			
kredittinstitusjoner	4		
Langsiktig konserngjeld	5	24 368 000	41 655 000
Sum annen langsiktig gjeld		24 368 000	41 655 000
Sum langsiktig gjeld		24 368 000	41 655 000
Kortsiktig gjeld			
Gjeld til			
kredittinstitusjoner	4		93 819 000
Leverandørgjeld		7 000	24 000
Annen kortsiktig gjeld	7	5 000	1 095 000
Sum kortsiktig gjeld		12 000	94 938 000
Sum gjeld		24 380 000	136 593 000
SUM EGENKAPITAL OG GJELD		24 518 000	100 454 000



Organisasjonnr: 991 938 710
GSH2 SEISMIC CARRIER I AS

NOTEOPPLYSNINGER - SELSKAP - alle poster oppgitt i hele tall

Antall aksjer og aksjeeiere

<u>Aksjeklasse</u>	<u>Ant. aksjer</u>	<u>Pålydende</u>	<u>Bokført verdi</u>
Ordinære aksjer	1000.00	300.00	300000.00

<u>Aksjeeiere - fritekst</u>	<u>Antall</u>	<u>Eierandel</u>	<u>Aksjeklasse</u>
Global Skipsholding Norden 2 AS	1000.00	100.00%	Ordinære aksjer

<u>Sum</u>	<u>Sum antall</u>	<u>Sum eierandel</u>
	1000.00	100.00%

Tilleggsopplysninger om aksjer og aksjeeiere

Mrk at beløpene over er i Norske Kroner. Regnskapet ellers er i USD.
Fullstendig notesett er vedlagt.

Ytelser til ledende personer

Er det gitt ytelser til ledende person: Nei

Ledende person

Ytelser til revisjon

<u>Revisjon</u>	<u>Årets</u>	<u>Fjorårets</u>
	29000.00	5000.00

<u>Sum godtgjørelse til revisor</u>	<u>Årets</u>	<u>Fjorårets</u>
	29000.00	5000.00

Antall årsverk og obligatorisk tjenestepensjon

0.00

Lån og sikkerhetsstillelse til ledende personer og aksjeeiere

Er det gitt lån eller sikkerhetsstillelse til ledende personer: Nei

Ytterligere noteopplysninger

Se vedlegg for fullstendig notesett



Årsberetning 2018

GSH2 Seismic Carrier I AS

Selskapets virksomhet

GSH2 Seismic Carrier I AS (GSH2) ble stiftet i oktober 2007 og begynte sin operative virksomhet i juni 2008 i forbindelse med investering i byggeprosjektene Polarcus Nadia og Polarcus Naila som ble levert i henholdsvis desember 2009 og februar 2010. Selskapets formål er å drive handel med, og investering i, skip, verdipapirer, andeler og andre finansielle produkter innenfor shipping, herunder deltakelse i andre selskaper med liknende virksomhet, samt drift og operasjon av skip og selskaper som eier skip. Selskapet har forretningsadresse i Oslo.

GSH2 er et heleid datterselskap av Global Skipsholding Norden 2 AS som har to hovedaksjonærer; Global Skipsholding 2 AB (publ) og Global Skipsholding 2 AS med en eierandel på hhv 50,56 % og 49,44 %.

Selskapet investerte i 2008 i en kontrakt med Polarcus Ltd om nybygging av to seismikkskip og en etterfølgende 10 års bareboat leieavtale for skipene. Skipene ble bygget i perioden juni 2008 – februar 2010, og skipene "Polarcus Nadia" og "Polarcus Naila" ble levert fra verftet hhv. i desember 2009, og februar 2010. Begge skipene ble solgt i januar 2018.

Selskapene Agder Ocean Reefer III AS og GSH2 Reefer I AS (overdragende selskap) har med virkning fra 1/1-2018 fursjonert med selskapet (overtagende selskap). Fusjonen er gjennomført med regnskapsmessig og skattemessig kontinuitet.

Fortsatt drift

I samsvar med Regnskapsloven § 3-3a bekreftes det at regnskapet er avlagt under forutsetning om fortsatt drift. Styret anser forutsetningene om fortsatt drift å være til stede. Til grunn for denne forutsetningen ligger vurdering av at det foreligger en forsvarlig verdijustert egenkapital for selskapet sammenholdt med en kontrollert likviditetssituasjon sett i lys av selskapets kontantstrømmer og inngåtte forpliktelser som sikrer maksimal avkastning på konsernets eiendeler.

Verdivurdering av aktiva

Selskapet solgte i januar 2018 begge sine skip og eier i dag om lag 11,9 millioner aksjer i Polarcus Ltd. Selskapet har også om lag 12,8 millioner warrants i Polarcus Ltd med innløsningskurs på NOK 3,90. Verdien på selskapets warrants er vurdert til null mens aksjene er verdsatt til NOK 1,30 per 31.12.2018.

Netto salgsproveny fra selskapets skip var ikke tilstrekkelig til å dekke utestående gjeld. GSH2 Seismic Carrier I AS sine långivere har ettergitt all utestående gjeld som ikke dekkes av salgsprovenyet, mot at øvrige selskap i GSH2-konsernet som har utestående gjeld til DVB Bank aksepterer en profittsplitt. Profittsplittavtalen innebærer at 50% av eventuelt likvidasjonsutbytte skal tilfalle långiver, begrenset oppad til USD 8,740,000 for alle selskapene samlet. Selskapene i konsernet som omfattes av profittsplittavtalen er GSH2 Container Carrier I AS, GSH2 Aframax Tanker I AS, GSH2 Aframax Tanker II AS og GSH2 Chem-Prod Carrier I AS. Gjeldsettergivelsen i GSH2 Seismic Carrier I AS er USD 18,8 mill.

Arbeidsmiljø og personale

Selskapets styre ønsker å fremme likestilling og forhindre forskjellsbehandling i samsvar med lov om likestilling mellom kjønnene og tilstrebe at dette avspeiles i selskapets drift og styrende organer.

Selskapet har ingen egne ansatte, og det har således ikke vært sykefravær, skader eller ulykker i selskapet i løpet av 2018. Følgelig er det heller ikke iverksatt tiltak i forhold til arbeidsmiljø eller likestilling i selskapets virksomhet.

Miljørapportering

Selskapets egen virksomhet påvirker ikke det ytre miljø. Ulykker med skip kan påvirke det ytre miljøet, men siden selskapet vil leie ut sine skip på bareboat kontrakter, vil det være leietaker som har forpliktelsen til å operere skipene etter enhver tid gjeldende internasjonale regler, også med hensyn til miljø og forurensning. Selskapets skip er bygget med sikte på å tilfredsstille de strengeste krav for å operere i miljø-sensitive farvann. Som eier av skipene, ønsker



imidlertid styret i GSH2 å fremme viktigheten av å ta ansvar for miljøet, og tilstrebe minimalt med forurensende virkninger.

Fremtidig utvikling

Det er ikke planlagt nye investeringer eller virksomhetsområder i selskapet. Fokus fremover vil derfor være oppfølging av selskapets aksjer og warrants i Polarcus, samt å ivareta selskapets øvrige forpliktelser.

Finansiell risiko

Som følge av salget av selskapets skip i 2018 har GSH2 ingen fremtidige inntekter utover en potensiell avkastning på aksjer og warrants i Polarcus, og all gjeld er ettergitt. Både aksjer og warrants er nominert i NOK og det er således ingen valutarisiko for egenkapitalen i selskapet.

Forskning og utvikling

Selskapet har ikke hatt forsknings- og utviklingsaktiviteter i regnskapsåret.

Resultat, investeringer, finansiering og likviditet

Arbeidet med og leveransene til skipene i byggeprosessen var hovedsakelig nominert i NOK og USD. Selskapets tidligere inntekter, størsteparten av utgiftene samt skipenes verdiutvikling var nominert i USD. Selskapet har derfor utarbeidet regnskapet med USD som funksjonell valuta.

Selskapets leieinntekter ble i 2018 TUSD 1 058 og selskapets driftsresultat i 2018 ble et overskudd på TUSD 951. Årets ordinære resultat før skatt ble et overskudd på TUSD 3 129 etter reversering av tidligere nedskrevet konsernmellomværende på TUSD 1 008.

Selskapets likviditetsbeholdning var TUSD 1 037 pr. 31. desember 2018. Totalkapitalen var ved utgangen av året TUSD 24 518. Egenkapitalen var pr 31. desember 2018 TUSD 138.

Årsresultat og disponeringer


Selskapets årsresultat ble et overskudd på TUSD 3 129.

Styret foreslår følgende disponering av årsresultatet:

Beløp i USD 1 000

Overført til annen egenkapital	3 129
Totalt disponert	3 129

Oslo, 22. mai 2019


Jørgen Pjerm Ulvness
Styrets leder



GSH2 Seismic Carrier I AS

RESULTATREGNSKAP

Beløp i USD 1000	Note	2018	2017
DRIFTSINNTEKTER			
Leieinntekter	8	1 058	-2 610
Sum driftsinntekter		1 058	-2 610
DRIFTSKOSTNADER			
Avskrivning på varige driftsmidler	2	-	6 910
Nedskrivning på varige driftsmidler	2	-	76 608
Annen driftskostnad	7, 11, 12	106	1 379
Sum driftskostnader		106	84 897
DRIFTSRESULTAT		951	-87 507
FINANSINNTEKTER OG FINANSKOSTNADER			
Renteinntekt fra foretak i samme konsern		1 766	1 041
Annen finansinntekt	7	1 802	0
Reversert nedskrivning av konsernmellomværende		1 008	-
Rentekostnad til foretak i samme konsern		-1 513	-1 392
Annen finanskostnad	7	-886	-7 846
Netto finansposter		2 178	-8 196
ORDINÆRT RESULTAT FØR SKATTEKOSTNAD		3 129	-95 704
Skattekostnad på ordinært resultat	10	-	-6 295
ÅRSRESULTAT		3 129	-89 409
Opplysninger om avsetninger til:			
Konsernbidrag	1	-	-
Annen EK	1	3 129	-89 409
Sum disponert		3 129	-89 409



GSH2 Seismic Carrier I AS

EIENDELER 31.12.


Beløp i USD 1000	Note	2018	2017
ANLEGGSMIDLER			
Varige driftsmidler			
Skip	2	-	75 000
Sum varige driftsmidler		-	75 000
Finansielle anleggsmidler			
Lån til foretak i samme konsern	5	21 505	25 089
Investering i aksjer Polarcus	3	1 975	-
Sum finansielle anleggsmidler		23 480	25 089
Sum anleggsmidler		23 480	100 089
OMLØPSMIDLER			
Fordringer			
Kundefordringer		-	-
Periodisert up-front-fee pantelån	4	-	266
Andre kortsiktige fordringer	7	1	77
Sum fordringer		1	343
Bankinnskudd	9	1 037	21
Sum omløpsmidler		1 038	365
SUM EIENDELER		24 518	100 453



GSH2 Seismic Carrier I AS
EGENKAPITAL OG GJELD 31.12.

Beløp i USD 1000	Note	2018	2017
EGENKAPITAL			
Innskutt egenkapital			
Aksjekapital	1,5	52	52
Overkurs	1	6 401	18
Annen innskutt egenkapital	1	54 835	37 380
Sum innskutt egenkapital		61 288	37 450
Opptjent egenkapital			
Annen egenkapital	1	-61 150	-73 589
Sum opptjent egenkapital		-61 150	-73 589
Sum egenkapital		138	-36 139
GJELD			
Avsetning for forpliktelser			
Utsatt skatt	10	-	-
Sum avsetning for forpliktelser		-	-
Langsiktig gjeld			
Gjeld til kredittinstitusjoner	4	-	-
Gjeld til konsernselskap	5	24 368	41 655
Sum langsiktig gjeld		24 368	41 655
Kortsiktig gjeld			
Gjeld til kredittinstitusjoner	4	-	93 819
Leverandørgjeld		7	24
Annen kortsiktig gjeld	7	5	1 095
Sum kortsiktig gjeld		12	94 938
Sum gjeld		24 380	136 592
SUM EGENKAPITAL OG GJELD		24 518	100 453

Oslo, 22. Mai 2019



Jørgen Pleym Ulvnes
Styrets leder



Regnskapsprinsipper

Årsregnskapet er satt opp i samsvar med regnskapsloven og utarbeidet etter norske regnskapsstandarder for små foretak.

Selskapets virksomhet

GSH2 Seismic Carrier I AS ble stiftet i oktober 2007 og begynte sin operative virksomhet i juni 2008 i forbindelse med investering i byggeprosjektene Polarcus Nadia og Polarcus Naila som ble levert i henholdsvis desember 2009 og februar 2010. Selskapets formål er å drive handel med, og investering i, skip, verdipapirer, andeler og andre finansielle produkter innenfor shipping, herunder deltakelse i andre selskaper med liknende virksomhet, samt drift og operasjon av skip og selskaper som eier skip. Selskapet har forretningsadresse i Oslo

Valuta

Selskapets inntekter, samt i hovedsak alle utgifter betales i USD. Videre er skipenes anskaffelseskost og den langsiktige gjelden knyttet til anskaffelsen, i USD. Selskapet har derfor USD som funksjonell valuta. Pengeposter i annen valuta vurderes etter kursen ved regnskapsårets slutt.

Leieinntekter skip

Leieinntektene som betales fra leietaker inntektsføres etter opptjeningsprinsippet, og i den grad leietaker betaler forskuddsvis leie, periodiseres denne som uopptjent inntekt i balansen. Leieperioden er avtalt og inntekten varierer med de aktuelle dagsrater.

Hovedregel for vurdering og klassifisering av eiendeler og gjeld

Eiendeler bestemt til varig eie eller bruk er klassifisert som anleggsmidler. Fordringer som skal tilbakebetales innen et år er uansett klassifisert som omløpsmidler.

Anleggsmidler vurderes til anskaffelseskost, men nedskrives til virkelig verdi når verdifallet forventes ikke å være forbigående. Anleggsmidler med begrenset økonomisk levetid avskrives planmessig. Langsiktig gjeld balanseføres til nominelt mottatt beløp på etableringstidspunktet. Langsiktig gjeld oppskrives ikke til virkelig verdi som følge av renteendring.

Omløpsmidler vurderes til laveste av anskaffelseskost og virkelig verdi. Kortsiktig gjeld balanseføres til nominelt mottatt beløp på etableringstidspunktet. Kortsiktig gjeld oppskrives til virkelig verdi som følge av renteendring. Enkelte poster er vurdert etter andre regler og redegjøres for nedenfor.

Leasing

Etter reglene for god regnskapsskikk skilles det mellom operasjonelle og finansielle leieavtaler. Leieavtalen er etter en samlet vurdering ansett å kvalifiserer som finansiell leieavtale. Dette på grunnlag av avtalens reelle innhold. Det vesentligste av økonomisk risiko og kontroll knyttet til det underliggende leieobjektet vurderes å ligge hos leietaker. Leieinntekten dekomponeres i et rente- og avdragsmoment hvor hovedstolen reduseres gjennom avdragsdelen ned til opsjonsprisen etter 10 år.

Anleggsmidlet i leieavtalen aktiveres dermed i balansen til virkelig verdi på transaksjonstidspunktet. Nærmere informasjon fremgår av noteopplysningene.

Varige driftsmidler

Varige driftsmidler avskrives over forventet økonomisk levetid. Avskrivningene er som hovedregel fordelt lineært over antatt økonomisk levetid.

Fordringer

Kundefordringer og andre fordringer oppføres til pålydende etter fradrag for avsetning til forventet tap. Avsetning til tap gjøres på grunnlag av en individuell vurdering av de enkelte fordringene. I tillegg gjøres det for øvrige kundefordringer en uspesifisert avsetning for å dekke antatt tap.

Skatt

Skattekostnaden i resultatregnskapet omfatter både periodens betalbare skatt og endring i utsatt skatt. Utsatt skatt er beregnet med 22% (23%) på grunnlag av de midlertidige forskjeller som eksisterer mellom regnskapsmessige og skattemessige verdier, samt ligningsmessig underskudd til fremføring ved utgangen av regnskapsåret. Skatteøkende og skattereduserende midlertidige forskjeller som reverserer eller kan reversere i samme periode er utflignet og skattevirkningen er beregnet på nettogrunnlaget.



Note 1 Egenkapital

Beløp i USD 1 000

	Aksjekapital	Overkursfond	Annen innskutt egenkapital	Annen egenkapital	Sum
Egenkapital pr 1.1	52	18	37 380	-73 589	-36 139
Gjeldsettergivelse DVB Bank				18 819	18 819
Tilført EK ved fusjon 1/1		6 383	17 455	-9 509	14 329
Årets resultat				3 129	3 129
Egenkapital i USD pr 31.12	52	6 401	54 835	-61 150	138

Selskapene Agder Ocean Reefer III AS og GSH2 Reefer I AS (overdragende selskap) har med virkning fra 1/1-2018 fursjonert med selskapet (overtagende selskap). Fusjonen er gjennomført med regnskapsmessig og skattemessig kontinuitet.

DVB Bank har i forbindelse med restruktureringen av Polarcus-prosjektet ettergitt all gjeld utover salgsproveny, se omtale under note 4.

Note 2 Varige driftsmidler

Beløp i USD 1 000

	Sum varige driftsmidler
Varige driftsmidler	
Anskaffelseskost pr 1.1	164 277
Tilgang kjøpte driftsmidler	
Avgang solgte driftsmidler	-164 277
Anskaffelseskost pr 31.12	-
Av- og nedskrivninger pr 1.1	89 277
Avgang akk. Avskrivninger	-89 277
Årets nedskrivning	-
Årets avskrivninger	-
Akk av- og nedskrivninger pr 31.12	-
Balanseført verdi pr 31.12	-

På bakgrunn av at Polarcus ikke har vært i stand til å dekke sine forpliktelser, inkludert leie for GSH2 sine skip, ble det i januar 2018 inngått en betinget avtale mellom sentrale interessenter (inkludert GSH2) som skulle sikre at Polarcus ikke gikk konkurs. Avtalen innebar blant annet at Selskapets to seismikkskip Polarcus Nadia og Polarcus Naila ble solgt til Polarcus, og leiekontrakten som opprinnelig varte frem til 2022 ble terminert. Transaksjonen ble gjennomført 26. januar 2018. Salgsprisen var på USD 75 millioner, hhv USD 30 mill for Polarcus Nadia og USD 45 mill for Polarcus Naila.

Skipene ble nedskrevet til salgssum i 2017.

Note 3 Aksjer og andeler i andre selskaper

Beløp i NOK/USD

Akjer i Polarcus

	NOK		NOK		USD	
Antall aksjer	Kostpris	Kostpris pr aksje	Markedsv pr aksje	Bokført beløp	Bokført beløp	
11 892 304	15 459 995	1,30	1,00	15 459 995	1 975 012	

Selskapets aksjepost i Polarcus ansees som en langsiktig investering for å bevare eksponeringen i seismikk markedet. Markedsverdien pr 31.12 er TNOK 11 892. Det er ikke vurdert behov for nedskrivninger av aksjene pr 31.12 da nedgangen i markedsverdien ansees som forbigående. Aksjekursen har hatt en positiv utvikling etter årsskiftet. Selskapet har i tillegg til aksjeposten 12,8m warrants i Polarcus med innløsningskurs på tre ganger emisjonskurs, altså på kr 3,90. Verdien på selskapets warrants er vurdert til null pr 31.12.



Note 4 Gjeld

Beløp i USD 1 000

Langsiktig gjeld	2018	2017
Gjeld til kredittinstitusjoner	-	93 819
Bokført verdi pr 31.12	-	93 819

Forfallstidspunkt - langsiktig gjeld	2018	2017
Innen 1 år	-	-
1 -5 år	-	-
Senere enn 5 år	-	-
Sum	-	-

Selskapets 2 skip ble solgt 26. januar 2018 til samlet USD 75 mill. Netto salgsproveny var ikke tilstrekkelig for å dekke utestående gjeld. GSH2 Seismic Carrier I AS sine långivere har ettergitt all utestående gjeld som ikke dekkes av salgsprovenyet, mot at øvrige selskap i GSH2-konsernet som har utestående gjeld til DVB Bank aksepterer en profittsplitt. Profittsplittavtalen innebærer at 50% av eventuelt likvidasjonsutbytte skal tilfalle långiver, begrenset oppad til USD 8,740,000 for alle selskapene samlet. Selskapene i konsernet som omfattes av profittsplittavtalen er GSH2 Container Carrier I AS, GSH2 Aframax Tanker I AS, GSH2 Aframax Tanker II AS og GSH2 Chem-Prod Carrier I AS. Gjeldsettergivelsen i GSH2 Seismic Carrier I AS er USD 18,8 mill.

Note 5 Mellomværende med selskap i samme konsern

Beløp i USD 1 000

Fordringer foretak i samme konsern	2018	2017
Global Skipsholding Norden 2 AS	19 787	25 089
Fordringer/gjeld GSH2 Aframax Tanker I	969	-
Fordringer/gjeld GSH2 Aframax Tanker II	748	-
Sum	21 505	25 089

Gjeld til foretak i samme konsern	2018	2017
GSH2 Container Carrier I AS	1 951	1 866
GSH2 Chem-Prod Carrier I AS	22 416	28 743
GSH2 Reefer I AS	-	11 046
Sum	24 368	41 655

Lån til/fra foretak i samme konsern er klassifisert som langsiktig gjeld/fordring på grunn av mellomværendes art. Tidligere nedskrevet fordring mot søsterselskapet GSH2 Chem-Prod Carrier I AS er reversert i 2018, TUSD 1.008.

Note 6 Aksjekapital og aksjonærinformasjon

Selskapets aksjekapital består av 1.000 aksjer pålydende NOK 300. Alle aksjer har lik stemmerett. Selskapet er et 100 % eiet datterselskap av Global Skipsholding Norden 2 AS pr 31.12.



Note 7 Poster som er slått sammen i regnskapet

Beløp i USD 1 000

Annen driftskostnad	2018	2017
Kjøp av tjenester (honorar til revisor, advokat og lignende)	47	135
Portefølje- og asset mngt honorar	72	1 241
Øvrige kostnader	-13	3
Sum annen driftskostnad	106	1 379
Annen finansinntekt	2018	2017
Valutagevinst	1 802	-
Annen renteinntekt	0	0
Valutagevinst	-	-
Sum annen finansinntekt	1 802	0
Annen finanskostnad	2018	2017
Rentekostnad pantelån	960	4 936
GlEK garantikostnad (tilknyttet pantelån)	-340	681
Valutatap	-	2 087
Annen finanskostnad	266	142
Sum annen finanskostnad	886	7 846
Andre kortsiktige fordringer	2018	2017
Til gode mva	1	77
Andre forskuddsbetalte kostnader og øvrige fordringer	-	-
Sum andre kortsiktige fordringer	1	77
Annen kortsiktig gjeld	2018	2017
Påløpt rente pantelån	5	1 095
Sum annen kortsiktig gjeld	5	1 095

Note 8 Driftsinntekter operasjonell lease

Beløp i USD 1 000

	2018	2017
Leieinntekter	1 058	6 388
Tilbakeføring av charterhire periodisert over leietiden	-	-8 997
Sum inntekter	1 058	-2 610

Selskapets to skip ble solgt 26. januar 2018.

Note 9 Bankinnskudd

Selskapets bankkonti fordeler seg på følgende valuta:

Beløp i USD 1 000

	I valuta	USD
Bankinnskudd i USD	975	975
Bankinnskudd i NOK	543	62
SUM		1 037

Andel bundne midler utgjør NOK 0.



Note 10 Skatt

Beløp i USD 1 000

	2018	2017
Årets skattekostnad		
Resultatført skatt på ordinært resultat:		
Endringer i utsatt skatt / utsatt skattefordel	-	-6 295
Betalbar skatt på avgitt konsernbidrag	-	-
Skattekostnad ordinært resultat	-	-6 295
Betalbar skatt i årets skattekostnad		
Ordinært resultat før skatt	3 129	-95 704
Omregningsdifferanse ved omregning fra NOK til USD	316	-4 260
Permanente forskjeller	-1 017	-
Endring i midlertidige forskjeller	-7 272	81 244
Grunnlag for betalbar skatt i resultatregnskapet	-2 809	-18 720
Mottatt konsernbidrag	-	-
Anvendelse av (-) overført til fremførbart underskudd	2 809	18 720
Skattepliktig inntekt	-	-
Betalbar skatt på årets ordinære resultat	-	-
Sum betalbar skatt på årets ordinære resultat	-	-
Betalbar skatt i balansen		
Betalbar skatt på årets resultat	-	-
Betalbar skatt på avgitt konsernbidrag	-	-
Sum betalbar skatt i balansen	-	-

Skatteeffekten av midlertidige forskjeller og underskudd til fremføring som har gitt opphav til utsatt skatt og utsatte skattefordeler, spesifisert på typer av midlertidige forskjeller:

	2018	2017
Varige driftsmidler	-	-54 265
Gevinst- og tapskonto	-44 949	-
Avsetning etter god regnskapsskikk	-	-
Sum	-44 949	-54 265
Akkumulert fremførbart underskudd/rentefradrag	-21 529	-18 720
Tilført fremførbart underskudd ved fusjonen 1/1	-22 473	-
Gjeldsettergivelse	16 660	-
Forskjeller som ikke inngår i beregning av utsatt skatt	72 292	72 984
Grunnlag for beregning av utsatt skatt	-	-
Utsatt skatt 23% (24 %)	0	0

Note 11 Lønnskostnader, antall ansatte, godtgjørelser, lån til ansatte mm.

Beløp i USD 1 000

Selskapet har ingen ansatte, og har dermed ingen lønnskostnader og er følgelig ikke pliktig til å ha tjenestepensjonsordning etter lov om obligatorisk tjenestepensjon.

Selskapet betaler ikke styrehonorar

	2018	2017
Godtgjørelse til revisor		
Lovpålagt revisjon	29	5
Andre tjenester	-	-
Sum	29	5

Beløpene er eksklusiv merverdiavgift.



Note 12 Honorar til forvaltere, rådgivere m.v.

Morselskapet Global Skipsholding Norden 2 AS har sammen med sine eiere, Global Skipsholding 2 AS og Global Skipsholding 2 AB (publ), inngått avtale om løpende forvaltning med Obligo Investment Management AS. For disse tjenestene er GSH2 Seismic Carrier I AS som datterselskap, belastet med portefølje- og asset management honorar på totalt KUSD 72 for 2018 (KUSD 1 241 for 2017), jfr note 7.

Note 13 Finansiell markedsrisiko

Selskapet benytter seg ikke av finansielle instrumenter i forbindelse med styringen av finansiell risiko.

Renterisiko

Selskapet har pr 31.12 ingen eksternt gjeld da denne ble ettergitt i 1. kvartal 2018.

Valutarisiko

Utvikling i valutakurser innebærer både direkte og indirekte en økonomisk risiko for selskapet. Selskapets inntekter, eiendeler og gjeld er i hovedsak nominert i USD. Dette innebærer en operasjonell valutasikring av den del av skipsporteføljen som er finansiert av fremmedkapital. Egenkapitalen i selskapet er innbetalt i NOK og er således utsatt for valutavsvingninger i forholdet NOK/USD. Det er ikke inngått avtaler som reduserer valutarisikoen for egenkapitalen

Note 14 Konsern

Selskapet er et heleid datterselselskap av Global Skipsholding Norden 2 AS som har to hovedaksjonærer, Global Skipsholding 2 AB og Global Skipsholding 2 AS med en eierandel på hhv 50,56% og 49,44%. Konsernspiss er dermed det svenske selskapet Global Skipsholding 2 AB. Konsernregnskapene kan en få utlevert fra morselskapet forretningskontor i Munkedamsveien 45A i Oslo.



Building a better
working world

Statsautoriserte revisorer
Ernst & Young AS

Dronning Eufemias gate 6, NO-0191 Oslo
Postboks 1156 Sentrum, NO-0107 Oslo

Foretaksregisteret: NO 976 389 387 MVA
Tlf: +47 24 00 24 00

www.ey.no
Medlemmer av Den norske revisorforening

UAVHENGIG REVISORS BERETNING

Til generalforsamlingen i GSH2 Seismic Carrier I AS

Uttalelse om revisjonen av årsregnskapet

Konklusjon

Vi har revidert årsregnskapet for GSH2 Seismic Carrier I AS som består av balanse per 31. desember 2018, og resultatregnskap for regnskapsåret avsluttet per denne datoen, og en beskrivelse av vesentlige anvendte regnskapsprinsipper og andre noteopplysninger.

Etter vår mening er årsregnskapet avgitt i samsvar med lov og forskrifter og gir et rettviseende bilde av selskapets finansielle stilling per 31. desember 2018, og av dets resultater for regnskapsåret avsluttet per denne datoen i samsvar med regnskapslovens regler og god regnskapsskikk i Norge.

Grunnlag for konklusjonen

Vi har gjennomført revisjonen i samsvar med lov, forskrift og god revisjonsskikk i Norge, herunder de internasjonale revisjonsstandardene (ISA-ene). Våre oppgaver og plikter i henhold til disse standardene er beskrevet i avsnittet *Revisors oppgaver og plikter ved revisjonen av årsregnskapet*. Vi er uavhengige av selskapet i samsvar med de relevante etiske kravene i Norge knyttet til revisjon slik det kreves i lov og forskrift. Vi har også overholdt våre øvrige etiske forpliktelser i samsvar med disse kravene. Etter vår oppfatning er innhentet revisjonsbevis tilstrekkelig og hensiktsmessig som grunnlag for vår konklusjon.

Øvrig informasjon

Øvrig informasjon omfatter informasjon i selskapets årsrapport bortsett fra årsregnskapet og den tilhørende revisjonsberetningen. Styret (ledelsen) er ansvarlig for den øvrige informasjonen. Vår uttalelse om revisjonen av årsregnskapet dekker ikke den øvrige informasjonen, og vi attesterer ikke den øvrige informasjonen.

I forbindelse med revisjonen av årsregnskapet er det vår oppgave å lese den øvrige informasjonen med det formål å vurdere hvorvidt det foreligger vesentlig inkonsistens mellom den øvrige informasjonen og årsregnskapet eller kunnskap vi har opparbeidet oss under revisjonen, eller hvorvidt den tilsynelatende inneholder vesentlig feilinformasjon. Dersom vi konkluderer med at den øvrige informasjonen inneholder vesentlig feilinformasjon, er vi pålagt å rapportere det. Vi har ingenting å rapportere i så henseende.

Ledelsens ansvar for årsregnskapet

Ledelsen er ansvarlig for å utarbeide årsregnskapet i samsvar med lov og forskrifter, herunder for at det gir et rettviseende bilde i samsvar med regnskapslovens regler og god regnskapsskikk i Norge. Ledelsen er også ansvarlig for slik intern kontroll som den finner nødvendig for å kunne utarbeide et årsregnskap som ikke inneholder vesentlig feilinformasjon, verken som følge av misligheter eller feil.

Ved utarbeidelsen av årsregnskapet må ledelsen ta standpunkt til selskapets evne til fortsatt drift og opplyse om forhold av betydning for fortsatt drift. Forutsetningen om fortsatt drift skal legges til grunn for årsregnskapet med mindre ledelsen enten har til hensikt å avvikle selskapet eller legge ned virksomheten, eller ikke har noe annet realistisk alternativ.

Revisors oppgaver og plikter ved revisjonen av årsregnskapet

Vårt mål er å oppnå betryggende sikkerhet for at årsregnskapet som helhet ikke inneholder vesentlig feilinformasjon, verken som følge av misligheter eller feil, og å avgi en revisjonsberetning som inneholder vår konklusjon. Betryggende sikkerhet er en høy grad av sikkerhet, men ingen garanti for at en revisjon utført i samsvar med lov, forskrift og god revisjonsskikk i Norge, herunder ISA-ene, alltid vil avdekke vesentlig feilinformasjon. Feilinformasjon kan skyldes misligheter eller feil og er å anse som vesentlig dersom den enkeltvis eller samlet med rimelighet kan forventes å påvirke de økonomiske beslutningene som brukerne foretar på grunnlag av årsregnskapet.



Building a better
working world

2

Som del av en revisjon i samsvar med lov, forskrift og god revisjonsskikk i Norge, herunder ISA-ene, utøver vi profesjonelt skjønn og utviser profesjonell skepsis gjennom hele revisjonen. I tillegg

- ▶ identifiserer og anslår vi risikoen for vesentlig feilinformasjon i årsregnskapet, enten det skyldes misligheter eller feil. Vi utformer og gjennomfører revisjonshandlinger for å håndtere slike risikoer, og innhenter revisjonsbevis som er tilstrekkelig og hensiktsmessig som grunnlag for vår konklusjon. Risikoen for at vesentlig feilinformasjon som følge av misligheter ikke blir avdekket, er høyere enn for feilinformasjon som skyldes feil, siden misligheter kan innebære samarbeid, forfalskning, bevisste utelatelser, uriktige fremstillinger eller overstyring av intern kontroll;
- ▶ opparbeider vi oss en forståelse av den interne kontrollen som er relevant for revisjonen, for å utforme revisjonshandlinger som er hensiktsmessige etter omstendighetene, men ikke for å gi uttrykk for en mening om effektiviteten av selskapets interne kontroll;
- ▶ vurderer vi om de anvendte regnskapsprinsippene er hensiktsmessige og om regnskapsestimaterne og tilhørende noteopplysninger utarbeidet av ledelsen er rimelige;
- ▶ konkluderer vi på om ledelsens bruk av fortsatt drift-forutsetningen er hensiktsmessig, og, basert på innhentede revisjonsbevis, hvorvidt det foreligger vesentlig usikkerhet knyttet til hendelser eller forhold som kan skape betydelig tvil om selskapets evne til fortsatt drift. Dersom vi konkluderer med at det foreligger vesentlig usikkerhet, kreves det at vi i revisjonsberetningen henleder oppmerksomheten på tilleggsopplysningene i årsregnskapet. Hvis slike tilleggsopplysninger ikke er tilstrekkelige, må vi modifisere vår konklusjon. Våre konklusjoner er basert på revisjonsbevis innhentet frem til datoen for revisjonsberetningen. Etterfølgende hendelser eller forhold kan imidlertid medføre at selskapets evne til fortsatt drift ikke lenger er til stede;
- ▶ vurderer vi den samlede presentasjonen, strukturen og innholdet i årsregnskapet, inkludert tilleggsopplysningene, og hvorvidt årsregnskapet gir uttrykk for de underliggende transaksjonene og hendelsene på en måte som gir et rettvisende bilde.

Vi kommuniserer med styret blant annet om det planlagte omfanget av revisjonen, tidspunktet for vårt revisjonsarbeid og eventuelle vesentlige funn i vår revisjon, herunder vesentlige svakheter i den interne kontrollen som vi avdekker gjennom vårt arbeid.

Uttalelse om øvrige lovmessige krav

Konklusjon om årsberetningen

Basert på vår revisjon av årsregnskapet som beskrevet ovenfor, mener vi at opplysningene i årsberetningen om årsregnskapet, forutsetningen om fortsatt drift og forslaget til disponering av resultatet er konsistente med årsregnskapet og i samsvar med lov og forskrifter.

Konklusjon om registrering og dokumentasjon

Basert på vår revisjon av årsregnskapet som beskrevet ovenfor, og kontrollhandlinger vi har funnet nødvendige i henhold til internasjonal standard for attestasjonsoppdrag (ISAE) 3000 «Attestasjonsoppdrag som ikke er revisjon eller forenklet revisorkontroll av historisk finansiell informasjon», mener vi at ledelsen har oppfylt sin plikt til å sørge for ordentlig og oversiktlig registrering og dokumentasjon av selskapets regnskapsopplysninger i samsvar med lov og god bokførings-skikk i Norge.

Oslo, 22. mai 2019
ERNST & YOUNG AS

Revisjonsberetningen er signert elektronisk

Kristin Hagland
statsautorisert revisor

Uavhengig revisors beretning - GSH2 Seismic Carrier I AS

A member firm of Ernst & Young Global Limited

Partners Dokumentnummer: 2020MAY_TXHDE_VXEDZ_FYP3118Y02_68K6V



PENNEO

*Signaturene i dette dokumentet er juridisk bindende. Dokument signert med "Penneo" sikker digital signatur.
De signerende parters sin identitet er registrert, og er listet nedenfor.*

"Med min signatur bekrefter jeg alle datoer og innholdet i dette dokument."

Kristin Hagland

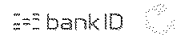
Statsautorisert revisor

På vegne av: Ernst & Young AS

Serienummer: 9578-5992-4-2545274

IP: 145.62.xxx.xxx

2019-05-22 14:53:57Z



Penneo Dokumentnr: 2DE6M/W-TK9E6-WXEQZ-FYP3J-18YO2-68K6V

Dokumentet er signert digitalt, med **Penneo.com**. Alle digitale signatur-data i dokumentet er sikret og validert av den datamaskin-utregnede hash-verdien av det opprinnelige dokument. Dokumentet er låst og tids-stemplet med et sertifikat fra en betrodd tredjepart. All kryptografisk bevis er integrert i denne PDF, for fremtidig validering (hvis nødvendig).

Hvordan bekrefter at dette dokumentet er originalen?

Dokumentet er beskyttet av ett Adobe CDS sertifikat. Når du åpner dokumentet i

Adobe Reader, skal du kunne se at dokumentet er sertifisert av **Penneo e-signature service** <penneo@penneo.com>. Dette garanterer at innholdet i dokumentet ikke har blitt endret.

Det er lett å kontrollere de kryptografiske beviser som er lokalisert inne i dokumentet, med Penneo validator - <https://penneo.com/validate>