



## ÅRSREGNSKAPET FOR REGNSKAPSÅRET 2023 - GENERELL INFORMASJON

### Enheten

Organisasjonsnummer: 920 416 322  
Organisasjonsform: Aksjeselskap  
Foretaksnavn: 2EAT AS  
Forretningsadresse: Brynsveien 11  
0667 OSLO

### Regnskapsår

Årsregnskapets periode: 01.01.2023 - 31.12.2023

### Konsern

Morselskap i konsern: Nei

### Regnskapsregler

Regler for små foretak benyttet: Ja  
Benyttet ved utarbeidelsen av årsregnskapet til selskapet: Regnskapslovens alminnelige regler

### Årsregnskapet fastsatt av kompetent organ

Bekreftet av representant for selskapet: Chris Fredrik Moe  
Dato for fastsettelse av årsregnskapet: 08.04.2024

### Grunnlag for avgivelse

År 2023: Årsregnskapet er elektronisk innlevert  
År 2022: Tall er hentet fra elektronisk innlevert årsregnskap fra 2023

*Det er ikke krav til at årsregnskapet m.v. som sendes til Regnskapsregisteret er undertegnet. Kontrollen på at dette er utført ligger hos revisor/enhetens øverste organ. Sikkerheten ivaretas ved at innsender har rolle/rettighet for innsending av årsregnskapet via Altinn, og ved at det bekreftes at årsregnskapet er fastsatt av kompetent organ.*

Brønnøysundregistrene, 18.05.2025



### Resultatregnskap

Beløp i: NOK	Note	2023	2022
<b>RESULTATREGNSKAP</b>			
<b>Inntekter</b>			
Salgsinntekt		14 190 871	12 861 361
Annen driftsinntekt		65 565	2 025
<b>Sum inntekter</b>		<b>14 256 437</b>	<b>12 863 386</b>
<b>Kostnader</b>			
Endring i beholdning av varer under tilvirkning og ferdig tilvirkede varer		62 355	-36 307
Varekostnad		5 900 927	5 482 472
Lønnskostnad	1	7 577 816	6 082 806
Avskrivning av driftsmidler og immaterielle eiendeler	2	20 000	20 000
Nedskrivning av varige driftsmidler og immaterielle eiendeler	2		
Annen driftskostnad	1	754 359	1 109 148
<b>Sum kostnader</b>		<b>14 315 458</b>	<b>12 658 119</b>
<b>Driftsresultat</b>		<b>-59 021</b>	<b>205 268</b>
<b>Finansinntekter og finanskostnader</b>			
Annen renteinntekt		974	
Annen finansinntekt		3 533	
<b>Sum finansinntekter</b>		<b>4 507</b>	
Annen rentekostnad			3 533
<b>Sum finanskostnader</b>			<b>3 533</b>
<b>Netto finans</b>		<b>4 507</b>	<b>-3 533</b>
<b>Ordinært resultat før skattekostnad</b>		<b>-54 514</b>	<b>201 735</b>
Skattekostnad på resultat	3	-9 162	47 579
<b>Ordinært resultat etter skattekostnad</b>		<b>-45 352</b>	<b>154 156</b>
<b>Årsresultat</b>	4	<b>-45 352</b>	<b>154 156</b>
<b>Årsresultat etter minoritetsinteresser</b>		<b>-45 352</b>	<b>154 156</b>



## Resultatregnskap

<b>Beløp i: NOK</b>	<b>Note</b>	<b>2023</b>	<b>2022</b>
<b>Totalresultat</b>		<b>-45 352</b>	<b>154 156</b>
<b>Overføringer og disponeringer</b>			
Avsatt til annen egenkapital		-45 352	154 156
<b>Sum overføringer og disponeringer</b>		<b>-45 352</b>	<b>154 156</b>



### Balanse

Beløp i: NOK	Note	2023	2022
<b>BALANSE - EIENDELER</b>			
<b>Anleggsmidler</b>			
<b>Immaterielle eiendeler</b>			
Utsatt skattefordel	3	24 757	3 153
<b>Sum immaterielle eiendeler</b>		<b>24 757</b>	<b>3 153</b>
<b>Varige driftsmidler</b>			
Driftsløsøre, inventar o.a. utstyr	2	56 667	76 667
<b>Sum varige driftsmidler</b>	2	<b>56 667</b>	<b>76 667</b>
<b>Sum anleggsmidler</b>		<b>81 424</b>	<b>79 820</b>
<b>Omløpsmidler</b>			
<b>Varer</b>			
<b>Sum varer</b>		<b>214 821</b>	<b>277 177</b>
<b>Fordringer</b>			
Kundefordringer		1 048 633	813 658
Andre kortsiktige fordringer		312 606	357 242
<b>Sum fordringer</b>		<b>1 361 239</b>	<b>1 170 900</b>
<b>Bankinnskudd, kontanter og lignende</b>			
Bankinnskudd, kontanter o.l.	5	1 409 538	1 279 829
<b>Sum bankinnskudd, kontanter og lignende</b>		<b>1 409 538</b>	<b>1 279 829</b>
<b>Sum omløpsmidler</b>		<b>2 985 599</b>	<b>2 727 905</b>
<b>SUM EIENDELER</b>		<b>3 067 023</b>	<b>2 807 725</b>
<b>BALANSE - EGENKAPITAL OG GJELD</b>			
<b>Egenkapital</b>			
<b>Innskutt egenkapital</b>			
Aksjekapital	6	30 000	30 000
Annen innskutt egenkapital		-5 570	-5 570



## Balanse

<b>Beløp i: NOK</b>	<b>Note</b>	<b>2023</b>	<b>2022</b>
<b>Sum innskutt egenkapital</b>		<b>24 430</b>	<b>24 430</b>
<b>Opptjent egenkapital</b>			
Annen egenkapital		846 885	892 238
<b>Sum opptjent egenkapital</b>		<b>846 885</b>	<b>892 238</b>
<b>Sum egenkapital</b>	4	<b>871 315</b>	<b>916 668</b>
<b>Gjeld</b>			
<b>Langsiktig gjeld</b>			
Utsatt skatt	3		
<b>Annen langsiktig gjeld</b>			
<b>Sum langsiktig gjeld</b>		<b>0</b>	<b>0</b>
<b>Kortsiktig gjeld</b>			
Leverandørgjeld		294 313	328 905
Betalbar skatt	3	12 442	35 259
Skyldig offentlige avgifter		970 973	644 350
Annen kortsiktig gjeld		917 979	882 544
<b>Sum kortsiktig gjeld</b>		<b>2 195 707</b>	<b>1 891 057</b>
<b>Sum gjeld</b>		<b>2 195 707</b>	<b>1 891 057</b>
<b>SUM EGENKAPITAL OG GJELD</b>		<b>3 067 023</b>	<b>2 807 725</b>



## Brønnøysundregistrene

### ÅRSREGNSKAP FOR REGNSKAPSÅRET 2023 - GENERELL INFORMASJON

Journalnummer: 2024 568447

#### Enheten

Organisasjonsnummer: 920 416 322  
Organisasjonsform: Aksjeselskap  
Foretaksnavn: 2EAT AS  
Forretningsadresse: Brynsveien 11  
0667 OSLO

#### Regnskapsår

Årsregnskapets periode: 01.01.2023 - 31.12.2023

#### Konsern

Morselskap i konsern: Nei

#### Regnskapsregler

Regler for små foretak benyttet: Ja  
Benyttet ved utarbeidelsen av  
årsregnskapet til selskapet: Regnskapslovens alminnelige regler

#### Årsregnskapet fastsatt av kompetent organ

Bekreftet av representant for selskapet: Chris Fredrik Moe  
Dato for fastsettelse av årsregnskapet: 08.04.2024

#### Revisjon

Årsregnskapet er utarbeidet av ekstern  
autorisert regnskapsfører: Ja

#### Grunnlag for avgivelse

År 2023: Årsregnskap er elektronisk innlevert.  
År 2022: Tall er hentet fra elektronisk innlevert årsregnskap fra 2023.

*Det er ikke krav til at årsregnskapet m.v. som sendes til Regnskapsregisteret er undertegnet. Kontrollen på at dette er utført ligger hos revisor/enhetens øverste organ. Sikkerheten ivaretas ved at innsender har rolle/rettighet for innsending av årsregnskapet via Altinn, og ved at det bekreftes at årsregnskapet er fastsatt av kompetent organ.*

Brønnøysundregistrene, 03.07.2024



Organisasjonsnr: 920 416 322  
2EAT AS

## RESULTATREGNSKAP

Beløp i: NOK	Note	2023	2022
<b>RESULTATREGNSKAP</b>			
<b>Inntekter</b>			
Salgsinntekt		14 190 871	12 861 361
Annen driftsinntekt		65 565	2 025
<b>Sum inntekter</b>		<b>14 256 437</b>	<b>12 863 386</b>
<b>Kostnader</b>			
Endring i beholdning av varer under tilvirkning og ferdig tilvirkede varer		62 355	-36 307
Varekostnad		5 900 927	5 482 472
Lønnskostnad	1	7 577 816	6 082 806
Avskrivning av driftsmidler og immaterielle eiendeler	2	20 000	20 000
Nedskrivning av varige driftsmidler og immaterielle eiendeler	2		
Annen driftskostnad	1	754 359	1 109 148
<b>Sum kostnader</b>		<b>14 315 458</b>	<b>12 658 119</b>
<b>Driftsresultat</b>		<b>-59 021</b>	<b>205 268</b>
<b>Finansinntekter og finanskostnader</b>			
Annen renteinntekt		974	
Annen finansinntekt		3 533	
<b>Sum finansinntekter</b>		<b>4 507</b>	
Annen rentekostnad			3 533
<b>Sum finanskostnader</b>			<b>3 533</b>
<b>Netto finans</b>		<b>4 507</b>	<b>-3 533</b>
<b>Ordinært resultat før skattekostnad</b>			
Skattekostnad på resultat	3	-9 162	47 579
<b>Ordinært resultat etter skattekostnad</b>		<b>-45 352</b>	<b>154 156</b>
<b>Årsresultat</b>	4	<b>-45 352</b>	<b>154 156</b>
<b>Årsresultat etter minoritetsinteresser</b>		<b>-45 352</b>	<b>154 156</b>
<b>Totalresultat</b>		<b>-45 352</b>	<b>154 156</b>
<b>Overføringer og disponeringer</b>			



Avsatt til annen egenkapital	-45 352	154 156
<b>Sum overføringer og disponeringer</b>	<b>-45 352</b>	<b>154 156</b>



Organisasjonsnr: 920 416 322  
2EAT AS

## BALANSE

Beløp i: NOK

Note	2023	2022
------	------	------

### BALANSE - EIENDELER

#### Anleggsmidler

##### Immaterielle eiendeler

Utsatt skattefordel	3	24 757	3 153
<b>Sum immaterielle eiendeler</b>		<b>24 757</b>	<b>3 153</b>

##### Varige driftsmidler

Driftsløsøre, inventar o.

a. utstyr	2	56 667	76 667
<b>Sum varige driftsmidler</b>	<b>2</b>	<b>56 667</b>	<b>76 667</b>

<b>Sum anleggsmidler</b>		<b>81 424</b>	<b>79 820</b>
--------------------------	--	---------------	---------------

#### Omløpsmidler

##### Varer

<b>Sum varer</b>		<b>214 821</b>	<b>277 177</b>
------------------	--	----------------	----------------

##### Fordringer

Kundefordringer		1 048 633	813 658
-----------------	--	-----------	---------

Andre kortsiktige  
fordringer

		312 606	357 242
<b>Sum fordringer</b>		<b>1 361 239</b>	<b>1 170 900</b>

##### Bankinnskudd, kontanter og lignende

Bankinnskudd, kontanter o.  
l.

	5	1 409 538	1 279 829
--	---	-----------	-----------

<b>Sum bankinnskudd, kontanter og lignende</b>		<b>1 409 538</b>	<b>1 279 829</b>
--	--	------------------	------------------

<b>Sum omløpsmidler</b>		<b>2 985 599</b>	<b>2 727 905</b>
-------------------------	--	------------------	------------------

<b>SUM EIENDELER</b>		<b>3 067 023</b>	<b>2 807 725</b>
----------------------	--	------------------	------------------

### BALANSE - EGENKAPITAL OG GJELD

#### Egenkapital

##### Innskutt egenkapital

Aksjekapital	6	30 000	30 000
Annen innskutt egenkapital		-5 570	-5 570
<b>Sum innskutt egenkapital</b>		<b>24 430</b>	<b>24 430</b>

##### Opptjent egenkapital

Annen egenkapital		846 885	892 238
-------------------	--	---------	---------

<b>Sum opptjent egenkapital</b>		<b>846 885</b>	<b>892 238</b>
---------------------------------	--	----------------	----------------

<b>Sum egenkapital</b>	<b>4</b>	<b>871 315</b>	<b>916 668</b>
------------------------	----------	----------------	----------------



<b>Gjeld</b>			
<b>Langsiktig gjeld</b>			
Utsatt skatt	3		
<b>Annen langsiktig gjeld</b>			
<b>Sum langsiktig gjeld</b>		<b>0</b>	<b>0</b>
<b>Kortsiktig gjeld</b>			
Leverandørgjeld		294 313	328 905
Betalbar skatt	3	12 442	35 259
Skyldig offentlige avgifter		970 973	644 350
Annen kortsiktig gjeld		917 979	882 544
<b>Sum kortsiktig gjeld</b>		<b>2 195 707</b>	<b>1 891 057</b>
<b>Sum gjeld</b>		<b>2 195 707</b>	<b>1 891 057</b>
<b>SUM EGENKAPITAL OG GJELD</b>		<b>3 067 023</b>	<b>2 807 725</b>



Organisasjonsnr: 920 416 322  
2EAT AS

NOTEOPPLYSNINGER - SELSKAP - alle poster oppgitt i hele tall

Note  
16

Antall årsverk i regnskapsåret  
16.00

Sum Beløp

Balanseført verdi 31.12. Varige driftsmidler Immaterielle eiend.

**Konsernregnskap**

Morselskapet sitt navn

Forretningskontor for morselskapet

**Begrunnelse for at datterselskap er utelatt fra konsolideringen**

Samlet beløp - tilknyttet selskap Årets Fjorårets

Samlet beløp - foretak i samme konsern Årets Fjorårets

Samlet beløp - foretak i samme konsern Årets Fjorårets

Samlet beløp - felles kontrollert virksomhet Årets Fjorårets

Pantstillelse Beløp

Beholdning av egne aksjer Antall Pålydende Andel av aksjek.



2eat<sup>®</sup>

Kantine & Personalrestauranter



2eat.

**2eat AS**

---

# ÅRSRAPPORT 2023

ÅRSBERETNING

ÅRSREGNSKAP

Resultatregnskap

Balanse

Noter til årsregnskapet



2eat.

## Årsberetning

2023

### Virksomhetens art og lokalisering

2eat AS er en del av 2group AS konsernet, som leverer Facility Services tjenester til næringslivet. 2eat AS drifter kantine og personalrestauranter i Oslo området.

Selskapet er lokalisert i Oslo kommune.

### Resultat og finansiell stilling

Styret mener at årsregnskapet for 2023 gir et rettviseende bilde av selskapets resultat og finansielle stilling ved utgangen av 2023.

### Forskning og Utvikling

Selskapet driver ikke egen forskning eller utvikling etter de regnskapsmessige definisjonene av ordene. Utviklingsaktivitetene er begrenset til å videreutvikle selskapets tjenester og driftssystemer.

### Selskapets utsikter og fortsatt drift

Selskapet solgte i slutten av 2023 inn to nye kantiner, hvor en ble startet opp 2. januar og en den 1.mars 2024.

Styret mener det med grunnlag i de operasjonelle og finansielle prestasjonene i 2023 og selskapets forretningsplan, - at det er riktig og bekrefter at forutsetningen om fortsatt drift er til stede og er lagt til grunn ved avleggelsen av årsregnskapet.

### Arbeidsmiljø

Styret og daglig leder mener arbeidsmiljøet i selskapets virksomhet er tilfredsstillende. Styret og ledelsen arbeider systematisk med analyser og arbeidsmiljøtiltak for å trygge helse, miljø og sikkerhet.

2eat AS hadde i 2023 et sykefravær på 9,8% (7,65%.2022)

Det har ikke forekommet alvorlige arbeidsuhell eller arbeidsulykker i 2023.

### Vi jobber for inkludering

Selskapet og konsernet med alle datterselskaper jobber etter konsernets eget Happy People program, hvor integrering, likeverd og respekt for samspill og det enkelt individ står i fokus.

Konsernet består av medarbeider fra 28 land, med forskjellig, kompetanse og utdanning. Mangfoldet av medarbeider har i alle år bidratt til alle selskapene i konsernet har hatt en positiv utvikling.

Konsernet har 300 medarbeidere

Selskapet har en klar policy om at arbeid av lik karakter skal gi lik lønn.



2eat.

2eat AS har 16 ansatte. Den prosentvise fordelingen mellom kvinner og menn er 70/30.

#### Bærekraft og miljø

Selskapet jobber kontinuerlig med fokus på miljø og bærekraft. Selskapet er en del av et konsern som gjennomfører en elektrifisering av bilparken og alternative løsninger for avfallshåndtering.

Selskapet er medlem av Kutt Matsvinn og godkjent Miljøfyrtårn

#### Covid - 19

2eat AS ble berørt av pandemien, men vi anser pandemien for å være avsluttet, ettervirkningen er derimot at man har en noe lavere andel av besøkende pr kantine som følge av mer bruk av hjemmekontor.


#### Styreforsikring

Selskapet har ikke tegnet styreforsikring for styret eller daglig leder.

#### Andre forhold

Det er etter det styret kjenner til utover det oven angitte, ikke intrådt forhold etter regnskapsårets utgang som har betydning for bedømmelsen av selskapets stilling og resultat.

Oslo, 8. april 2024  
I styret for 2eat AS



Christian Fredrik Moe  
Styreleder



Chris Fredrik Moe  
Daglig leder




## RESULTATREGNSKAP

ZEAT AS

DRIFTSINNEKTER OG DRIFTSKOSTNADER	Note	2023	2022
Salgsinntekt		14 190 871	12 861 361
Annen driftsinntekt		65 565	2 025
<b>Sum driftsinntekter</b>		<b>14 256 437</b>	<b>12 863 386</b>
Varekostnad		5 900 927	5 482 472
End. beh. varer u.tilv. og ferdigvarer		62 355	-36 307
Lønnskostnad	1	7 577 816	6 082 806
Avskrivning av driftsmidler og immaterielle eiendeler	2	20 000	20 000
Annen driftskostnad	1	754 359	1 109 148
<b>Sum driftskostnader</b>		<b>14 315 458</b>	<b>12 658 119</b>
<b>Driftsresultat</b>		<b>-59 021</b>	<b>205 268</b>
<b>FINANSINNEKTER OG FINANSKOSTNADER</b>			
Annen renteinntekt		974	0
Annen finansinntekt		3 533	0
Annen rentekostnad		0	3 533
<b>Resultat av finansposter</b>		<b>4 507</b>	<b>-3 533</b>
Resultat før skattekostnad		-54 514	201 735
Skattekostnad på resultat	3	-9 162	47 579
<b>Årsresultat</b>	<b>4</b>	<b>-45 352</b>	<b>154 156</b>
<b>OVERFØRINGER</b>			
Avsatt til annen egenkapital		-45 352	154 156
<b>Sum overføringer</b>		<b>-45 352</b>	<b>154 156</b>

ZEAT AS



SIDE 2




**BALANSE**

ZEAT AS

EIENDELER	Note	2023	2022
<b>ANLEGGSMIDLER</b>			
<b>IMMATERIELLE EIENDELER</b>			
Utsatt skattefordel	3	24 757	3 153
<b>Sum immaterielle eiendeler</b>		<b>24 757</b>	<b>3 153</b>
<b>VARIGE DRIFTSMIDLER</b>			
Driftsløsøre, inventar o.a. utstyr	2	56 667	76 667
<b>Sum varige driftsmidler</b>	2	<b>56 667</b>	<b>76 667</b>
<b>FINANSIELLE ANLEGGSMIDLER</b>			
<b>Sum anleggsmidler</b>		<b>81 424</b>	<b>79 820</b>
<b>OMLØPSMIDLER</b>			
Lager av varer og annen beholdning		214 821	277 177
<b>FORDRINGER</b>			
Kundefordringer		1 048 633	813 658
Andre kortsiktige fordringer		312 606	357 242
<b>Sum fordringer</b>		<b>1 361 239</b>	<b>1 170 900</b>
<b>INVESTERINGER</b>			
Bankinnskudd, kontanter o.l.	5	1 409 538	1 279 829
<b>Sum omløpsmidler</b>		<b>2 985 599</b>	<b>2 727 905</b>
<b>Sum eiendeler</b>		<b>3 067 023</b>	<b>2 807 725</b>

ZEAT AS

 CFM  
SIDE 3



**BALANSE**

ZEAT AS

EGENKAPITAL OG GJELD	Note	2023	2022
<b>EGENKAPITAL</b>			
<b>INNSKUTT EGENKAPITAL</b>			
Aksjekapital	6	30 000	30 000
Annen innskutt egenkapital		-5 570	-5 570
<b>Sum innskutt egenkapital</b>		<b>24 430</b>	<b>24 430</b>
<b>OPPTJENT EGENKAPITAL</b>			
Annen egenkapital		846 885	892 238
<b>Sum opptjent egenkapital</b>		<b>846 885</b>	<b>892 238</b>
<b>Sum egenkapital</b>	<b>4</b>	<b>871 315</b>	<b>916 668</b>
<b>GJELD</b>			
<b>KORTSIKTIG GJELD</b>			
Leverandørgjeld		294 313	328 905
Betalbar skatt	3	12 442	35 259
Skyldig offentlige avgifter		970 973	644 350
Annen kortsiktig gjeld		917 979	882 544
<b>Sum kortsiktig gjeld</b>		<b>2 195 707</b>	<b>1 891 057</b>
<b>Sum gjeld</b>		<b>2 195 707</b>	<b>1 891 057</b>
<b>Sum egenkapital og gjeld</b>		<b>3 067 023</b>	<b>2 807 725</b>

08.04.2024  
Styret i Zeat AS

  
Christian Fredrik Moe  
styreleder

  
Chris Fredrik Moe  
daglig leder



## Regnskapsprinsipper

Årsregnskapet er satt opp i samsvar med regnskapsloven og NRS 8 - God regnskapskikk for små foretak.

## DRIFTSINTEKTER

Inntektsføring ved salg av varer skjer på leveringstidspunktet. Tjenester inntektsføres etter hvert som de leveres.

## SKATT

Skattekostnaden i resultatregnskapet omfatter både periodens betalbare skatt og endring i utsatt skatt. Utsatt skatt er beregnet med 22 % på grunnlag av de midlertidige forskjeller som eksisterer mellom regnskapsmessige og skattemessige verdier, samt ligningsmessig underskudd til fremføring ved utgangen av regnskapsåret. Skatteøkende og skattereduserende midlertidige forskjeller som reverserer eller kan reverseres i samme periode er utlignet og nettoført.

## KLASSIFISERING OG VURDERING AV ANLEGGSMIDLER

Anleggsmidler omfatter eiendeler bestemt til varig eie og bruk. Anleggsmidler er vurdert til anskaffelseskost. Varige driftsmidler balanseføres og avskrives over driftsmidlets økonomiske levetid. Avskrivningsperioden for fast eiendom anskaffet etter 2009 er dekomponert i en del som gjelder råbygget og en del som gjelder faste tekniske installasjoner. Varige driftsmidler nedskrives til gjenvinnbart beløp ved verdifall som forventes ikke å være forbigående. Gjenvinnbart beløp er det høyeste av netto salgsverdi og verdi i bruk. Verdi i bruk er nåverdi av fremtidige kontantstrømmer knyttet til eiendelen. Nedskrivningen reverseres når grunnlaget for nedskrivningen ikke lenger er til stede.

## KLASSIFISERING OG VURDERING AV OMLØPSMIDLER

Omløpsmidler og kortsiktig gjeld omfatter normalt poster som forfaller til betaling innen ett år etter balansedagen, samt poster som knytter seg til varekretsløpet. Omløpsmidler vurderes til laveste verdi av anskaffelseskost og virkelig verdi.

## VARER

Varer er vurdert til det laveste av anskaffelseskost og netto salgsverdi.

## FORDRINGER

Kundefordringer og andre fordringer oppføres til pålydende etter fradrag for avsetning til forventet tap. Avsetning til tap gjøres på grunnlag av en individuell vurdering av de enkelte fordringene.

## Note 1 Lønnskostnader

### LØNNSKOSTNADER

	2023	2022
Lønninger	6 628 077	5 315 248
Arbeidsgiveravgift	946 074	759 502
Pensjonskostnader	82 665	71 284
Andre ytelser	-78 999	-63 228
<b>Sum</b>	<b>7 577 816</b>	<b>6 082 806</b>

Selskapet har i 2023 sysselsatt 16 årsverk.

## PENSJONSFORPLIKTELSE

Selskapet er pliktig til å ha tjenstepensjonsordning etter lov om obligatorisk tjenstepensjon. Selskapets pensjonsordninger tilfredsstiller kravene i denne lov.



## Note 2 Anleggsmidler

	Driftsløsøre, inventar ol.
Anskaffelseskost pr. 01.01.2023	100 000
<b>Anskaffelseskost 31.12.2023</b>	<b>100 000</b>
Av- og nedskrivninger pr. 01.01.2023	23 333
Årets ordinære avskrivninger	20 000
<b>Av- og nedskrivninger pr. 31.12.2023</b>	<b>43 333</b>
<b>Bokført verdi 31.12.2023</b>	<b>56 667</b>
Økonomisk levetid	5 år

## Note 3 Skatt

<b>Årets skattekostnad</b>	<b>2023</b>	<b>2022</b>
Resultatført skatt på ordinært resultat:		
Betalbar skatt	12 442	35 259
Endring i utsatt skattefordel	-21 604	12 320
<b>Skattekostnad ordinært resultat</b>	<b>-9 162</b>	<b>47 579</b>
Skattepliktig inntekt:		
Resultat før skatt	-54 514	201 735
Permanente forskjeller	12 871	14 533
Endring i midlertidige forskjeller	98 200	-56 000
<b>Skattepliktig inntekt</b>	<b>56 556</b>	<b>160 268</b>
Betalbar skatt i balansen:		
Betalbar skatt på årets resultat	12 442	35 259
<b>Sum betalbar skatt i balansen</b>	<b>12 442</b>	<b>35 259</b>

Skatteeffekten av midlertidige forskjeller som har gitt opphav til utsatt skatt og utsatte skattefordeler, spesifisert på typer av midlertidige forskjeller

	<b>2023</b>	<b>2022</b>	<b>Endring</b>
Varige driftsmidler	5 467	12 667	7 200
Fordringer	-118 000	-27 000	91 000
<b>Sum</b>	<b>-112 533</b>	<b>-14 334</b>	<b>98 200</b>
<b>Grunnlag for utsatt skattefordel</b>	<b>-112 533</b>	<b>-14 334</b>	<b>98 200</b>
<b>Utsatt skattefordel (22 %)</b>	<b>-24 757</b>	<b>-3 153</b>	<b>21 604</b>



## Note 4 Egenkapital

	Aksjekapital	Annen Innskutt egenkapital	Annen egenkapital	Sum egenkapital
Pr. 31.12.2022	30 000	-5 570	892 238	916 668
Årets resultat			-45 352	-45 352
<b>Pr 31.12.2023</b>	<b>30 000</b>	<b>-5 570</b>	<b>846 885</b>	<b>871 315</b>

## Note 5 Bankinnskudd

Innestående midler på skattetrekkkonto (bundne midler) er på kr. 222 281.

## Note 6 Aksjonærer

### AKSJEKAPITALEN I ZEAT AS PR. 31.12.2023 BESTÅR AV:

	Antall	Pålydende	Bokført
Ordinære aksjer	300	100,0	30 000
<b>Sum</b>	<b>300</b>		<b>30 000</b>

### EIERSTRUKTUR

	Ordinære	Sum	Eierandel	Stemmeandel
2GROUP AS	300	300	100,00	100,00
<b>Totalt antall aksjer</b>	<b>300</b>	<b>300</b>	<b>100,00</b>	<b>100,00</b>



Statsautoriserte revisorer  
Ernst & Young AS  
Stortorvet 7, 0155 Oslo  
Postboks 1156 Sentrum, 0107 Oslo

Foretaksregisteret: NO 976 389 387 MVA  
Tlf: +47 24 00 24 00  
www.ey.no  
Medlemmer av Den norske Revisorforening

## UAVHENGIG REVISORS BERETNING

Til generalforsamlingen i 2Eat AS

### Konklusjon

Vi har revidert årsregnskapet for 2Eat AS som består av balanse per 31. desember 2023, resultatregnskap for regnskapsåret avsluttet per denne datoen og noter til årsregnskapet, herunder et sammendrag av viktige regnskapsprinsipper.

Etter vår mening oppfyller årsregnskapet gjeldende lovkrav og gir et rettviseende bilde av selskapets finansielle stilling per 31. desember 2023 og av dets resultater for regnskapsåret avsluttet per denne datoen i samsvar med regnskapslovens regler og god regnskapsskikk i Norge.

### Grunnlag for konklusjon

Vi har gjennomført revisjonen i samsvar med International Standards on Auditing (ISA-ene). Våre oppgaver og plikter i henhold til disse standardene er beskrevet nedenfor under *Revisors oppgaver og plikter ved revisjonen av årsregnskapet*. Vi er uavhengige av selskapet i samsvar med kravene i relevante lover og forskrifter i Norge og *International Code of Ethics for Professional Accountants* (inkludert internasjonale uavhengighetsstandarder) utstedt av International Ethics Standards Board for Accountants (IESBA-reglene), og vi har overholdt våre øvrige etiske forpliktelser i samsvar med disse kravene. Innhentet revisjonsbevis er etter vår vurdering tilstrekkelig og hensiktsmessig som grunnlag for vår konklusjon.

### Øvrig informasjon

Øvrig informasjon omfatter informasjon i årsrapporten bortsett fra årsregnskapet og den tilhørende revisjonsberetningen. Styret og daglig leder (ledelsen) er ansvarlig for den øvrige informasjonen. Vår konklusjon om revisjonen av årsregnskapet dekker ikke den øvrige informasjonen, og vi attesterer ikke den øvrige informasjonen.

I forbindelse med revisjonen av årsregnskapet er det vår oppgave å lese den øvrige informasjonen med det formål å vurdere hvorvidt det foreligger vesentlig inkonsistens mellom den øvrige informasjonen og årsregnskapet eller kunnskap vi har opparbeidet oss under revisjonen, eller hvorvidt den tilsynelatende inneholder vesentlig feilinformasjon. Dersom vi konkluderer med at den øvrige informasjonen inneholder vesentlig feilinformasjon, er vi pålagt å rapportere det. Vi har ingenting å rapportere i så henseende.

### Ledelsens ansvar for årsregnskapet

Ledelsen er ansvarlig for å utarbeide årsregnskapet og for at det gir et rettviseende bilde i samsvar med regnskapslovens regler og god regnskapsskikk i Norge. Ledelsen er også ansvarlig for slik intern kontroll som den finner nødvendig for å kunne utarbeide et årsregnskap som ikke inneholder vesentlig feilinformasjon, verken som følge av misligheter eller feil.

Ved utarbeidelsen av årsregnskapet må ledelsen ta standpunkt til selskapets evne til fortsatt drift og opplyse om forhold av betydning for fortsatt drift. Forutsetningen om fortsatt drift skal legges til grunn for årsregnskapet med mindre ledelsen enten har til hensikt å avvike selskapet eller virksomheten, eller ikke har noe annet realistisk alternativ.

### Revisors oppgaver og plikter ved revisjonen av årsregnskapet

Vårt mål er å oppnå betryggende sikkerhet for at årsregnskapet som helhet ikke inneholder vesentlig feilinformasjon, verken som følge av misligheter eller feil, og å avgi en revisjonsberetning som inneholder



vår konklusjon. Betyggende sikkerhet er en høy grad av sikkerhet, men ingen garanti for at en revisjon utført i samsvar med ISA-ene, alltid vil avdekke vesentlig feilinformasjon. Feilinformasjon kan skyldes misligheter eller feil og er å anse som vesentlig dersom den enkeltvis eller samlet med rimelighet kan forventes å påvirke de økonomiske beslutningene som brukerne foretar på grunnlag av årsregnskapet.

Som del av en revisjon i samsvar med ISA-ene, utøver vi profesjonelt skjønn og utviser profesjonell skepsis gjennom hele revisjonen. I tillegg:

- identifiserer og vurderer vi risikoen for vesentlig feilinformasjon i årsregnskapet, enten det skyldes misligheter eller feil. Vi utformer og gjennomfører revisjonshandlinger for å håndtere slike risikoer, og innhenter revisjonsbevis som er tilstrekkelig og hensiktsmessig som grunnlag for vår konklusjon. Risikoen for at vesentlig feilinformasjon som følge av misligheter ikke blir avdekket, er høyere enn for feilinformasjon som skyldes feil, siden misligheter kan innebære samarbeid, forfalskning, bevisste utelatelser, uriktige fremstillinger eller overstyring av intern kontroll.
- opparbeider vi oss en forståelse av den interne kontrollen som er relevant for revisjonen, for å utforme revisjonshandlinger som er hensiktsmessige etter omstendighetene, men ikke for å gi uttrykk for en mening om effektiviteten av selskapets interne kontroll.
- evaluerer vi om de anvendte regnskapsprinsippene er hensiktsmessige og om regnskapsestimatene og tilhørende noteopplysninger utarbeidet av ledelsen er rimelige.
- konkluderer vi på om ledelsens bruk av fortsatt drift-forutsetningen er hensiktsmessig, og, basert på innhentede revisjonsbevis, hvorvidt det foreligger vesentlig usikkerhet knyttet til hendelser eller forhold som kan skape betydelig tvil om selskapets evne til fortsatt drift. Dersom vi konkluderer med at det eksisterer vesentlig usikkerhet, kreves det at vi i revisjonsberetningen henleder oppmerksomheten på tilleggsopplysningene i årsregnskapet, eller, dersom slike tilleggsopplysninger ikke er tilstrekkelige, at vi modifierer vår konklusjon. Våre konklusjoner er basert på revisjonsbevis innhentet frem til datoen for revisjonsberetningen. Etterfølgende hendelser eller forhold kan imidlertid medføre at selskapet ikke kan fortsette driften.
- evaluerer vi den samlede presentasjonen, strukturen og innholdet i årsregnskapet, inkludert tilleggsopplysningene, og hvorvidt årsregnskapet gir uttrykk for de underliggende transaksjonene og hendelsene på en måte som gir et rettviseende bilde.

Vi kommuniserer med styret blant annet om det planlagte omfanget av og tidspunktet for revisjonsarbeidet og eventuelle vesentlige funn i revisjonen, herunder vesentlige svakheter i den interne kontrollen som vi avdekker gjennom revisjonen.

Oslo, 16. april 2024  
ERNST & YOUNG AS

*Revisjonsberetningen er signert elektronisk*

Håvard Norstrøm  
statsautorisert revisor

Uavhengig revisors beretning - 2Eat AS 2023

A member firm of Ernst & Young Global Limited

Penneo Dokumentnøkkel: 15CVV-ZTKFQ-5WEE7-QUITH-VN25B-D2PTA



# PENNEO

Signaturene i dette dokumentet er juridisk bindende. Dokument signert med "Penneo™ - sikker digital signatur". De signerende parter sin identitet er registrert, og er listet nedenfor.

"Med min signatur bekrefter jeg alle datoer og innholdet i dette dokument."

## Norstrøm, Håvard

Statsautorisert revisor

På vegne av: EY

Serienummer: no\_bankid:9578-5997-4-227067

IP: 147.161.xxx.xxx

2024-04-16 07:31:08 UTC



Penneo Dokumentnøkket: 15CVV-ZTKFQ-5WEE7-QUTH-YN25B-D2PTA

Dokumentet er signert digitalt, med **Penneo.com**. Alle digitale signatur-data i dokumentet er sikret og validert av den datamaskin-utregnede hash-verdien av det opprinnelige dokument. Dokumentet er låst og tids-stemplet med et sertifikat fra en betrodd tredjepart. All kryptografisk bevis er integrert i denne PDF, for fremtidig validering (hvis nødvendig).

### Hvordan bekrefter at dette dokumentet er originalen?

Dokumentet er beskyttet av ett Adobe CDS sertifikat. Når du åpner dokumentet i

Adobe Reader, skal du kunne se at dokumentet er sertifisert av **Penneo e-signature service <penneo@penneo.com>**. Dette garanterer at innholdet i dokumentet ikke har blitt endret.

Det er lett å kontrollere de kryptografiske beviser som er lokalisert inne i dokumentet, med Penneo validator - <https://penneo.com/validator>