



ÅRSREGNSKAPET FOR REGNSKAPSÅRET 2021 - GENERELL INFORMASJON

Enheten

Organisasjonsnummer: 916 514 212
Organisasjonsform: Aksjeselskap
Foretaksnavn: PEER GYNT MASKIN AS
Forretningsadresse: Lomovegen 5
2640 VINSTRA

Regnskapsår

Årsregnskapets periode: 01.01.2021 - 31.12.2021

Konsern

Morselskap i konsern: Nei

Regnskapsregler

Regler for små foretak benyttet: Ja
Benyttet ved utarbeidelsen av årsregnskapet til selskapet: Regnskapslovens alminnelige regler

Årsregnskapet fastsatt av kompetent organ

Bekreftet av representant for selskapet: Leif Ingvar Undheim
Dato for fastsettelse av årsregnskapet: 06.05.2022

Grunnlag for avgivelse

År 2021: Årsregnskapet er elektronisk innlevert
År 2020: Tall er hentet fra elektronisk innlevert årsregnskap fra 2021

Det er ikke krav til at årsregnskapet m.v. som sendes til Regnskapsregisteret er undertegnet. Kontrollen på at dette er utført ligger hos revisor/enhetens øverste organ. Sikkerheten ivaretas ved at innsender har rolle/rettighet for innsending av årsregnskapet via Altinn, og ved at det bekreftes at årsregnskapet er fastsatt av kompetent organ.

Brønnøysundregistrene, 08.06.2023



Resultatregnskap

Beløp i: NOK	Note	2021	2020
RESULTATREGNSKAP			
Inntekter			
Salgsinntekt		59 730 812	51 759 101
Annen driftsinntekt		60 000	18 447
Sum inntekter		59 790 811	51 777 548
Kostnader			
Varekostnad		48 239 431	40 747 923
Lønnskostnad	7	5 777 252	5 796 839
Avskrivning av driftsmidler	1	98 200	113 200
Annen driftskostnad	7	2 777 682	2 364 873
Sum kostnader		56 892 565	49 022 834
Driftsresultat		2 898 247	2 754 714
Finansinntekter og finanskostnader			
Annen renteinntekt		26 801	23 982
Sum finansinntekter		26 801	23 982
Annen rentekostnad		182 472	243 065
Annen finanskostnad		11 406	10 105
Sum finanskostnader		193 877	253 170
Netto finans		-167 076	-229 188
Ordinært resultat før skattekostnad		2 731 170	2 525 526
Skattekostnad på ordinært resultat	6	600 857	555 461
Ordinært resultat etter skattekostnad		2 130 313	1 970 065
Årsresultat		2 130 313	1 970 065
Årsresultat etter minoritetsinteresser		2 130 313	1 970 065
Totalresultat		2 130 313	1 970 065
Overføringer og disponeringer			



Resultatregnskap

Beløp i: NOK	Note	2021	2020
Konsernbidrag		2 016 107	1 697 703
Avsatt til annen egenkapital		114 206	272 362
Sum overføringer og disponeringer		2 130 313	1 970 065



Balanse

Beløp i: NOK	Note	2021	2020
BALANSE - EIENDELER			
Anleggsmidler			
Immaterielle eiendeler			
Utsatt skattefordel	6	135 120	167 332
Sum immaterielle eiendeler		135 120	167 332
Varige driftsmidler			
Driftsløsøre, inventar o.a. utstyr		300 400	315 600
Sum varige driftsmidler	1, 2	300 400	315 600
Sum anleggsmidler		435 520	482 932
Omløpsmidler			
Varer			
Sum varer	2	19 308 834	17 594 730
Fordringer			
Kundefordringer	2, 3	5 082 263	3 842 356
Andre kortsiktige fordringer		480 697	64 529
Sum fordringer		5 562 960	3 906 885
Bankinnskudd, kontanter og lignende			
Bankinnskudd, kontanter o.l.	7	257 385	229 034
Sum bankinnskudd, kontanter og lignende		257 385	229 034
Sum omløpsmidler		25 129 179	21 730 650
SUM EIENDELER		25 564 699	22 213 582
BALANSE - EGENKAPITAL OG GJELD			
Egenkapital			
Innskutt egenkapital			
Aksjekapital	4, 5	2 000 000	2 000 000
Sum innskutt egenkapital		2 000 000	2 000 000



Balanse

Beløp i: NOK	Note	2021	2020
Opptjent egenkapital			
Annen egenkapital	4	3 556 192	3 441 986
Sum opptjent egenkapital		3 556 192	3 441 986
Sum egenkapital		5 556 192	5 441 986
Sum langsiktig gjeld		0	0
Kortsiktig gjeld			
Gjeld til kredittinstitusjoner	2	1 800 503	5 126 555
Leverandørgjeld		13 096 352	7 761 802
Betalbar skatt	6		
Skyldig offentlige avgifter		1 748 392	910 629
Kortsiktig konserngjeld	3	2 584 752	2 176 542
Annen kortsiktig gjeld		778 508	796 068
Sum kortsiktig gjeld		20 008 507	16 771 597
Sum gjeld		20 008 507	16 771 597
SUM EGENKAPITAL OG GJELD		25 564 699	22 213 582



Brønnøysundregistrene

ÅRSREGNSKAP FOR REGNSKAPSÅRET 2021 - GENERELL INFORMASJON

Journalnummer: 2022 668228

Enheten

Organisasjonsnummer: 916 514 212
Organisasjonsform: Aksjeselskap
Foretaksnavn: PEER GYNT MASKIN AS
Forretningsadresse: Transportvegen 36
2640 VINSTRA

Regnskapsår

Årsregnskapets periode: 01.01.2021 - 31.12.2021

Konsern

Morselskap i konsern: Nei

Regnskapsregler

Regler for små foretak benyttet: Ja
Benyttet ved utarbeidelsen av
årsregnskapet til selskapet: Regnskapslovens alminnelige regler

Årsregnskapet fastsatt av kompetent organ

Bekreftet av representant for selskapet: Leif Ingvar Undheim
Dato for fastsettelse av årsregnskapet: 06.05.2022

Grunnlag for avgivelse

År 2021: Årsregnskap er elektronisk innlevert.
År 2020: Tall er hentet fra elektronisk innlevert årsregnskap fra 2021.

Det er ikke krav til at årsregnskapet m.v. som sendes til Regnskapsregisteret er undertegnet. Kontrollen på at dette er utført ligger hos revisor/enhetens øverste organ. Sikkerheten ivaretas ved at innsender har rolle/rettighet for innsending av årsregnskapet via Altinn, og ved at det bekreftes at årsregnskapet er fastsatt av kompetent organ.

Brønnøysundregistrene, 19.07.2022



Organisasjonsnr: 916 514 212
PEER GYNT MASKIN AS

RESULTATREGNSKAP

Beløp i: NOK	Note	2021	2020
RESULTATREGNSKAP			
Inntekter			
Salgsinntekt		59 730 812	51 759 101
Annen driftsinntekt		60 000	18 447
Sum inntekter		59 790 811	51 777 548
Kostnader			
Varekostnad		48 239 431	40 747 923
Lønnskostnad	7	5 777 252	5 796 839
Avskrivning av driftsmidler	1	98 200	113 200
Annen driftskostnad	7	2 777 682	2 364 873
Sum kostnader		56 892 565	49 022 834
Driftsresultat		2 898 247	2 754 714
Finansinntekter og finanskostnader			
Annen renteinntekt		26 801	23 982
Sum finansinntekter		26 801	23 982
Annen rentekostnad		182 472	243 065
Annen finanskostnad		11 406	10 105
Sum finanskostnader		193 877	253 170
Netto finans		-167 076	-229 188
Ordinært resultat før skattekostnad			
Skattekostnad på ordinært resultat	6	600 857	555 461
Ordinært resultat etter skattekostnad		2 130 313	1 970 065
Årsresultat		2 130 313	1 970 065
Årsresultat etter minoritetsinteresser		2 130 313	1 970 065
Totalresultat		2 130 313	1 970 065
Overføringer og disponeringer			
Konsernbidrag		2 016 107	1 697 703
Avsatt til annen egenkapital		114 206	272 362
Sum overføringer og disponeringer		2 130 313	1 970 065



Organisasjonsnr: 916 514 212
PEER GYNT MASKIN AS

BALANSE

Beløp i: NOK	Note	2021	2020
BALANSE - EIENDELER			
Anleggsmidler			
Immaterielle eiendeler			
Utsatt skattefordel	6	135 120	167 332
Sum immaterielle eiendeler		135 120	167 332
Varige driftsmidler			
Driftsløsøre, inventar o. a. utstyr			
Sum varige driftsmidler	1, 2	300 400	315 600
Sum anleggsmidler		435 520	482 932
Omløpsmidler			
Varer			
Sum varer	2	19 308 834	17 594 730
Fordringer			
Kundefordringer			
	2, 3	5 082 263	3 842 356
Andre kortsiktige fordringer			
		480 697	64 529
Sum fordringer		5 562 960	3 906 885
Bankinnskudd, kontanter og lignende			
Bankinnskudd, kontanter o. l.			
	7	257 385	229 034
Sum bankinnskudd, kontanter og lignende		257 385	229 034
Sum omløpsmidler		25 129 179	21 730 650
SUM EIENDELER		25 564 699	22 213 582
BALANSE - EGENKAPITAL OG GJELD			
Egenkapital			
Innskutt egenkapital			
Aksjekapital	4, 5	2 000 000	2 000 000
Sum innskutt egenkapital		2 000 000	2 000 000
Opptjent egenkapital			
Annen egenkapital	4	3 556 192	3 441 986
Sum opptjent egenkapital		3 556 192	3 441 986
Sum egenkapital		5 556 192	5 441 986



Sum langsiktig gjeld		0	0
Kortsiktig gjeld			
Gjeld til			
kredittinstitusjoner	2	1 800 503	5 126 555
Leverandørgjeld		13 096 352	7 761 802
Betalbar skatt	6		
Skyldig offentlige avgifter		1 748 392	910 629
Kortsiktig konserngjeld	3	2 584 752	2 176 542
Annen kortsiktig gjeld		778 508	796 068
Sum kortsiktig gjeld		20 008 507	16 771 597
Sum gjeld		20 008 507	16 771 597
SUM EGENKAPITAL OG GJELD		25 564 699	22 213 582



Organisasjonsnr: 916 514 212
PEER GYNT MASKIN AS

NOTEOPPLYSNINGER - SELSKAP - alle poster oppgitt i hele tall

Note

Antall aksjer og aksjeeiere

Note

Antall årsverk i regnskapsåret

Virksomheten har hatt følgende antall årsverk:
12.00

Omløpsmidler Startdato Sluttdato Endring

Skattemessig fremf.undersk. Startdato Sluttdato Endring

Kortsiktig gjeld Startdato Sluttdato Endring






Resultatregnskap			
Peer Gynt Maskin AS			
Driftsinntekter og driftskostnader	Note	2021	2020
Salgsinntekt		59 730 812	51 759 101
Annen driftsinntekt		60 000	18 447
Sum driftsinntekter		59 790 811	51 777 548
Varekostnad		48 239 431	40 747 923
Lønnskostnad	7	5 777 252	5 796 839
Avskrivning av driftsmidler	1	98 200	113 200
Annen driftskostnad	7	2 777 682	2 364 873
Sum driftskostnader		56 892 565	49 022 834
Driftsresultat		2 898 247	2 754 714
Finansinntekter og finanskostnader			
Annen renteinntekt		26 801	23 982
Annen rentekostnad		182 472	243 065
Annen finanskostnad		11 406	10 105
Resultat av finansposter		-167 076	-229 188
Ordinært resultat før skattekostnad		2 731 170	2 525 526
Skattekostnad på ordinært resultat	6	600 857	555 461
Årsresultat		2 130 313	1 970 065
Overføringer			
Avsatt konsernbidrag		2 016 107	1 697 703
Avsatt til annen egenkapital		114 206	272 362
Sum overføringer		2 130 313	1 970 065
Tilleggsutbytte		0	1 000 000



Balanse			
Peer Gynt Maskin AS			
Eiendeler	Note	2021	2020
Anleggsmidler			
Immaterielle eiendeler			
Utsatt skattefordel	6	135 120	167 332
Sum immaterielle eiendeler		<u>135 120</u>	<u>167 332</u>
Varige driftsmidler			
Driftsløsøre, inventar o.a. utstyr		300 400	315 600
Sum varige driftsmidler	1, 2	<u>300 400</u>	<u>315 600</u>
Sum anleggsmidler		<u>435 520</u>	<u>482 932</u>
Omløpsmidler			
Lager av varer og annen beholdning	2	19 308 834	17 594 730
Fordringer			
Kundefordringer	2, 3	5 082 263	3 842 356
Andre kortsiktige fordringer		480 697	64 529
Sum fordringer		<u>5 562 960</u>	<u>3 906 885</u>
Bankinnskudd, kontanter o.l.	7	257 385	229 034
Sum omløpsmidler		<u>25 129 179</u>	<u>21 730 650</u>
Sum eiendeler		<u>25 564 699</u>	<u>22 213 582</u>



Balanse			
Peer Gynt Maskin AS			
Egenkapital og gjeld	Note	2021	2020
Egenkapital			
Innskutt egenkapital			
Aksjekapital	4, 5	2 000 000	2 000 000
Sum innskutt egenkapital		2 000 000	2 000 000
Opptjent egenkapital			
Annen egenkapital	4	3 556 192	3 441 986
Sum opptjent egenkapital		3 556 192	3 441 986
Sum egenkapital		5 556 192	5 441 986
Gjeld			
Kortsiktig gjeld			
Gjeld til kredittinstitusjoner	2	1 800 503	5 126 555
Leverandørgjeld		13 096 352	7 761 802
Skyldig offentlige avgifter		1 748 392	910 629
Konserngjeld	3	2 584 752	2 176 542
Annen kortsiktig gjeld		778 508	796 068
Sum kortsiktig gjeld		20 008 507	16 771 597
Sum gjeld		20 008 507	16 771 597
Sum egenkapital og gjeld		25 564 699	22 213 582
06.05.2022 Styret i Peer Gynt Maskin AS			
 Nelli Margot Budberg daglig leder	 Ola Frang Wetten styreleder	 Bjørn Sygg styremedlem	
Peer Gynt Maskin AS			Side 2



Peer Gynt Maskin AS

Noter til årsregnskapet for 2021

Regnskapsprinsipper

Peer Gynt Maskin AS er et aksjeselskap registrert i Norge. Selskapets hovedkontor er lokalisert på Vinstra. Selskapet er en del av JTS AS konsernet som er et underkonsern av BR Industrier AS. Konsernregnskapet kan fås utlevert på BR Industrier AS sitt hovedkontor, adressen er Forusbeen 210, 4313 Sandnes.

Årsregnskapet er satt opp i samsvar med regnskapsloven og utarbeidet etter NRS(8) God regnskapsskikk for små foretak.

Driftsinntekter og kostnader

Inntektsføring skjer etter opptjeningsprinsippet som normalt vil være leveringstidspunktet for varer og tjenester. Kostnader medtas etter sammenstillingsprinsippet, dvs. at kostnader medtas i samme periode som tilhørende inntekter inntektsføres.

Hovedregel for vurdering og klassifisering av eiendeler og gjeld

Eiendeler bestemt til varig eie eller bruk er klassifisert som anleggsmidler. Andre eiendeler er klassifisert som omløpsmidler. Fordringer som skal tilbakebetales innen ett år, er uansett klassifisert som omløpsmidler. Ved klassifisering av kortsiktig og langsiktig gjeld er analoge kriterier lagt til grunn.

Anleggsmidler vurderes til anskaffelseskost, men nedskrives til virkelig verdi når verdifallet forventes ikke å være forbigående. Anleggsmidler med begrenset økonomisk levetid avskrives etter en fornuftig avskrivningsplan. Langsiktig og kortsiktig gjeld balanseføres til nominelt mottatt beløp på etableringstidspunktet. Omløpsmidler vurderes til laveste av anskaffelseskost og virkelig verdi.

Varige driftsmidler

Varige driftsmidler avskrives over forventet økonomisk levetid. Avskrivningene er som hovedregel fordelt lineært over antatt økonomisk levetid.

Varer

Varer er vurdert til det laveste av anskaffelseskost og netto salgsverdi. Netto salgpris er estimert salgpris ved ordinær drift fratrukket estimerte utgifter til ferdigstilling, markedsføring og distribusjon. Anskaffelseskost for halvare tilordnes individuelt. Anskaffelseskost for øvige varer tilordnes etter glidende gjennomsnitt. Det foretas nedskrivning for påregnelig ukurans.

Fordringer

Kundefordringer og andre fordringer oppføres til pålydende etter fradrag for avsetning til forventet tap. Avsetning til tap gjøres på grunnlag av en individuell vurdering av de enkelte fordringene. I tillegg gjøres det for øvrige kundefordringer en uspesifisert avsetning for å dekke antatt tap.

Garantier, servicearbeid og reklamasjoner

Det er avsatt til forventede garantikostnader. Garantia avsetningen er i balansen oppført under annen kortsiktig gjeld.

Skatt

Skattene kostnadsføres når de påløper, dvs. at skattekostnaden er knyttet til det regnskapsmessige resultat før skatter. Skattekostnaden består av betalbar skatt og endring i utsatt skatt. Utsatt skatt i balansen beregnes på grunnlag av midlertidige forskjeller mellom regnskapsmessige og skattemessige verdier. Årsaken til at utsatt skatt/skattefordel oppstår, er ulik periodisering av det regnskapsmessige og det skattemessige resultatet. Selskapet velger å balanseføre utsatt skattefordel.



Peer Gynt Maskin AS

Noter til årsregnskapet for 2021

Note 1 Varige driftsmidler

Varige driftsmidler	Driftsløsøre, inventar o.a utstyr.	Sum
Anskaffelseskost 01.01.	710 800	710 800
Tilgang	83 000	83 000
Avgang	100 000	100 000
Anskaffelseskost 31.12.	693 800	693 800
Akkumulerte avskrivninger 31.12.	393 400	393 400
Balanseført verdi 31.12.	300 400	300 400
Årets avskrivninger	98 200	98 200
Forventet økonomisk levetid	0-5 år	
Avskrivningsplan	Lineær	

Note 2 Fordringer, gjeld og garantiforpliktelser

Gjeld som er sikret ved pant o.l.	2021	2020
Gjeld til kredittinstitusjoner	1 800 503	5 126 555
Sum	1 800 503	5 126 555

Selskapets trekkrettighet på kassekreditt har en grense på kr. 7 000 000. Som sikkerhet for trekkrettigheten har selskapet stillet pant i varelager med inntil kr. 7 000 000, kundefordringer med inntil kr. 4 000 000, flåtepant med inntil kr. 7 000 000 og driftstilbehør med inntil kr. 7 000 000.

Balanseført verdi av eiendeler pantsatt for egen gjeld:	2021	2020
Varige driftsmidler	300 400	315 600
Varelager	19 308 834	17 594 730
Kundefordringer	5 082 263	3 842 356
Sum	24 691 497	21 752 686



Peer Gynt Maskin AS

Noter til årsregnskapet for 2021

Note 3 Mellomværende med selskap i samme konsern m.v.

Fordringer på selskap i samme konsern	2021	2020
<i>Inkludert i kundefordringer</i>	1 770 058	125 000
Gjeld til selskap i samme konsern	2021	2020
Konserngjeld		
Avsatt konsernbidrag	2 584 752	2 176 542
Øvrig konserngjeld	0	0
Sum	2 584 752	2 176 542

Note 4 Egenkapital

Årets endring i egenkapital	Aksjekapital	Annen opptjent egenkapital	Sum
Egenkapital 01.01.	2 000 000	3 441 986	5 441 986
Årets resultat	0	2 130 313	2 130 313
Avsatt konsernbidrag	0	-2 016 107	-2 016 107
Egenkapital 31.12.	2 000 000	3 556 192	5 556 192

Note 5 Aksjekapital og aksjonærinformasjon

Aksjekapitalen på kr. 2 000 000 består av 2 000 aksjer á kr. 1 000.

Oversikt over de største aksjonærene 31.12:

	Antall	Eierandel
JTS AS	2 000	100,0 %
Totalt antall aksjer	2 000	100,0 %

Styremedlem Bjørn Rygg eier indirekte 72% av aksjene og stemmene i selskapet.
Styreleder Ola Frang Wetten eier indirekte 6% av aksjene og stemmene i selskapet.



Peer Gynt Maskin AS

Noter til årsregnskapet for 2021

Note 6 Skatt

Beregning av utsatt skatt/utsatt skattefordel	2021	2020	Endring
Midlertidige forskjeller			
Varige driftsmidler	35 816	41 198	5 382
Varebeholdning	-550 000	-665 000	-115 000
Fordringer	-100 000	-100 000	0
Avsetninger mv	0	-36 800	-36 800
Netto midlertidige forskjeller	-614 184	-760 602	-146 418
Underskudd til fremføring	0	0	0
Grunnlag utsatt skattefordel i balansen	-614 184	-760 602	-146 418
Utsatt skattefordel i balansen			
	-135 120	-167 332	32 212
Benyttet skattesats	22 %	22 %	
Grunnlag for skattekostnad, endring i utsatt skatt og betalbar skatt			
	2021	2020	
Resultat før skattekostnad	2 731 170	2 525 526	
Permanente forskjeller	0	-703	
Endring i midlertidige resultatforskjeller	-146 418	-348 280	
Grunnlag for betalbar skatt på årets resultat (A)	2 584 752	2 176 542	
Avgitt konsernbidrag	-2 584 752	-2 176 542	
Skattepliktig inntekt (grunnlag for betalbar skatt i balansen)	0	0	
Betalbar skatt i balansen (22%)	0	0	
Fordeling av skattekostnaden			
	2021	2020	
Betalbar skatt på årets resultat (A x 22%)	568 645	478 839	
Endring i utsatt skatt/skattefordel fra midlertidige resultat forskjeller	32 212	76 622	
Skattekostnad	600 857	555 461	



Peer Gynt Maskin AS

Noter til årsregnskapet for 2021

Note 7 Lønnskostnader, antall ansatte, godtgjørelser, lån til ansatte mm.

Lønnskostnader	2021	2020
Lønninger	5 093 048	5 119 582
Arbeidsgiveravgift	553 733	507 353
Pensjonskostnader	84 648	85 714
Andre ytelser	45 822	84 190
Sum	5 777 252	5 796 839

Gjennomsnittlig antall årsverk: 12 12

Ytelser til ledende personer

Lønn og godtgjørelse	637 767	607 552
Annen godtgjørelse	4 260	1 584

Obligatorisk tjenstepensjon

Selskapet er pliktig å ha tjenstepensjonsordning etter lov om obligatorisk tjenstepensjon.

Selskapets pensjonsordninger tilfredsstiller kravene i denne loven.

Skattetrekk

Av selskapets bankinnskudd ved årskiftet utgjorde 252 393 bundne skattetrekksmidler.

Kostnadsført godtgjørelse til revisor	2021	2020
Lovpålagt revisjon	45 000	37 500
Teknisk bistand med ligningspapir	15 000	18 204
Sum godtgjørelse til revisor	60 000	55 704



Til generalforsamlingen i Peer Gynt Maskin AS

Uavhengig revisors beretning

Konklusjon

Vi har revidert årsregnskapet til Peer Gynt Maskin AS som består av balanse per 31. desember 2021, resultatregnskap for regnskapsåret avsluttet per denne datoen og noter til årsregnskapet, herunder et sammendrag av viktige regnskapsprinsipper.

Etter vår mening

- oppfyller årsregnskapet gjeldende lovkrav, og
- gir årsregnskapet et rettviseende bilde av selskapets finansielle stilling per 31. desember 2021, og av dets resultater for regnskapsåret avsluttet per denne datoen i samsvar med regnskapslovens regler og god regnskapsskikk i Norge.

Grunnlag for konklusjonen

Vi har gjennomført revisjonen i samsvar med de internasjonale revisjonsstandardene International Standards on Auditing (ISA-ene). Våre oppgaver og plikter i henhold til disse standardene er beskrevet nedenfor under *Revisors oppgaver og plikter ved revisjonen av årsregnskapet*. Vi er uavhengige av selskapet slik det kreves i lov, forskrift og International Code of Ethics for Professional Accountants (inkludert internasjonale uavhengighetsstandarder) utstedt av the International Ethics Standards Board for Accountants (IESBA-reglene), og vi har overholdt våre øvrige etiske forpliktelser i samsvar med disse kravene. Innhentet revisjonsbevis er etter vår vurdering tilstrekkelig og hensiktsmessig som grunnlag for vår konklusjon.

Styrets og daglig leders ansvar for årsregnskapet

Styret og daglig leder (ledelsen) er ansvarlige for å utarbeide årsregnskapet og for at det gir et rettviseende bilde i samsvar med regnskapslovens regler og god regnskapsskikk i Norge. Ledelsen er også ansvarlig for slik internkontroll som den finner nødvendig for å kunne utarbeide et årsregnskap som ikke inneholder vesentlig feilinformasjon, verken som følge av misligheter eller utilsiktede feil.

Ved utarbeidelsen av årsregnskapet må ledelsen ta standpunkt til selskapets evne til fortsatt drift og opplyse om forhold av betydning for fortsatt drift. Forutsetningen om fortsatt drift skal legges til grunn for årsregnskapet så lenge det ikke er sannsynlig at virksomheten vil bli avviklet.

Revisors oppgaver og plikter ved revisjonen av årsregnskapet

Vårt mål er å oppnå betryggende sikkerhet for at årsregnskapet som helhet ikke inneholder vesentlig feilinformasjon, verken som følge av misligheter eller utilsiktede feil, og å avgi en revisjonsberetning som inneholder vår konklusjon. Betryggende sikkerhet er en høy grad av sikkerhet, men ingen garanti for at en revisjon utført i samsvar med ISA-ene, alltid vil avdekke vesentlig feilinformasjon som eksisterer. Feilinformasjon kan oppstå som følge av misligheter eller utilsiktede feil. Feilinformasjon blir vurdert som vesentlig dersom den enkeltvis eller samlet med rimelighet kan forventes å påvirke økonomiske beslutninger som brukerne foretar basert på årsregnskapet.

PricewaterhouseCoopers AS, Kanalsletta 8, Postboks 8017, NO-4068 Stavanger
T: 02316, org. no.: 987 009 713 MVA, www.pwc.no

Statsautoriserte revisorer, medlemmer av Den norske Revisorforening og autorisert regnskapsførerselskap



For videre beskrivelse av revisors oppgaver og plikter vises det til:
<https://revisorforeningen.no/revisjonsberetninger>

Stavanger, 6. mai 2022
PricewaterhouseCoopers AS

Arne Birkeland
Statsautorisert revisor
(elektronisk signert)



 Securely signed with Brevio

Revisjonsberetning

Signers:

Name	Method	Date
Birkeland, Arne	BANKID_MOBILE	2022-06-07 11:18

This document package contains:

- Closing page (this page)
- The original document(s)
- The electronic signatures. These are not visible in the document, but are electronically integrated.



This file is sealed with a digital signature.
The seal is a guarantee for the authenticity
of the document.