



## ÅRSREGNSKAPET FOR REGNSKAPSÅRET 2019 - GENERELL INFORMASJON

### Enheten

Organisasjonsnummer: 921 182 252  
Organisasjonsform: Aksjeselskap  
Foretaksnavn: OTTADALEN MASSIVTRE AS  
Forretningsadresse: Vågåvegen 35  
2680 VÅGÅ

### Regnskapsår

Årsregnskapets periode: 01.01.2019 - 31.12.2019

### Konsern

Morselskap i konsern: Nei

### Regnskapsregler

Regler for små foretak benyttet: Ja  
Benyttet ved utarbeidelsen av årsregnskapet til selskapet: Regnskapslovens alminnelige regler

### Årsregnskapet fastsatt av kompetent organ

Bekreftet av representant for selskapet: Jo Trygve Lyngved  
Dato for fastsettelse av årsregnskapet: 28.04.2020

### Grunnlag for avgivelse

År 2019: Årsregnskapet er elektronisk innlevert  
År 2018: Tall er hentet fra elektronisk innlevert årsregnskap fra 2019

*Det er ikke krav til at årsregnskapet m.v. som sendes til Regnskapsregisteret er undertegnet. Kontrollen på at dette er utført ligger hos revisor/enhetens øverste organ. Sikkerheten ivaretas ved at innsender har rolle/rettighet for innsending av årsregnskapet via Altinn, og ved at det bekreftes at årsregnskapet er fastsatt av kompetent organ.*

Brønnøysundregistrene, 30.04.2021



## Resultatregnskap

Beløp i: NOK	Note	2019	2018
<b>RESULTATREKNESKAP</b>			
<b>Inntekter</b>			
Salgsinntekt		1 232 096	60 000
<b>Sum inntekter</b>		<b>1 232 096</b>	<b>60 000</b>
<b>Kostnader</b>			
Varekostnad		1 144 422	
Annen driftskostnad	3	74 795	22 499
<b>Sum kostnader</b>		<b>1 219 216</b>	<b>22 499</b>
<b>Driftsresultat</b>		<b>12 879</b>	<b>37 501</b>
<b>Finansinntekter og finanskostnader</b>			
Anna renteinntekt		473	109
<b>Sum finansinntekter</b>		<b>473</b>	<b>109</b>
Annan rentekostnad		34	
<b>Sum finanskostnader</b>		<b>34</b>	
<b>Netto finans</b>		<b>439</b>	<b>109</b>
<b>Ordinært resultat før skattekostnad</b>		<b>13 318</b>	<b>37 610</b>
Skattekostnad på ordinært resultat	2	2 937	8 650
<b>Ordinært resultat etter skattekostnad</b>		<b>10 381</b>	<b>28 960</b>
<b>Årsresultat</b>		<b>10 381</b>	<b>28 960</b>
<b>Årsresultat etter minoritetsinteresser</b>		<b>10 381</b>	<b>28 960</b>
<b>Totalresultat</b>		<b>10 381</b>	<b>28 960</b>
<b>Overføringer og disponeringar</b>			
Overføringer til/fra annen egenkapital	4	10 381	28 960
<b>Sum overføringer og disponeringar</b>		<b>10 381</b>	<b>28 960</b>



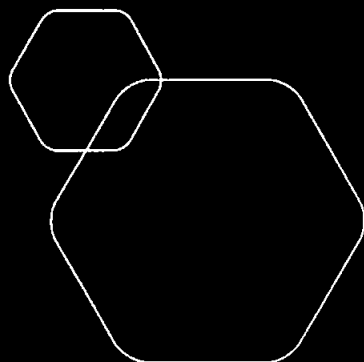
## Balanse

Beløp i: NOK	Note	2019	2018
<b>BALANSE - EIGEDELAR</b>			
<b>Anleggsmiddel</b>			
<b>Immaterielle egedelar</b>			
Forskning og utvikling	5	447 388	
<b>Sum immaterielle egedelar</b>		<b>447 388</b>	
<b>Sum anleggsmiddel</b>		<b>447 388</b>	<b>0</b>
<b>Omløpsmiddel</b>			
<b>Varer</b>			
<b>Krav</b>			
Kundefordringer		23 403	63 750
Andre fordringer			52 730
<b>Sum krav</b>		<b>23 403</b>	<b>116 480</b>
<b>Bankinnskott, kontantar og liknande</b>			
Bankinnskudd, kontanter og lignende		1 224 474	166 973
<b>Sum bankinnskott, kontantar og liknande</b>		<b>1 224 474</b>	<b>166 973</b>
<b>Sum omløpsmiddel</b>		<b>1 247 877</b>	<b>283 453</b>
<b>SUM EIGEDELAR</b>		<b>1 695 265</b>	<b>283 453</b>
<b>BALANSE - EIGENKAPITAL OG GJELD</b>			
<b>Eigenkapital</b>			
<b>Innskoten eigenkapital</b>			
Selskapskapital	1	1 000 000	100 000
<b>Sum innskoten eigenkapital</b>		<b>1 000 000</b>	<b>100 000</b>
<b>Opptent eigenkapital</b>			
Annen egenkapital	4	39 342	28 960
<b>Sum opptent eigenkapital</b>		<b>39 342</b>	<b>28 960</b>



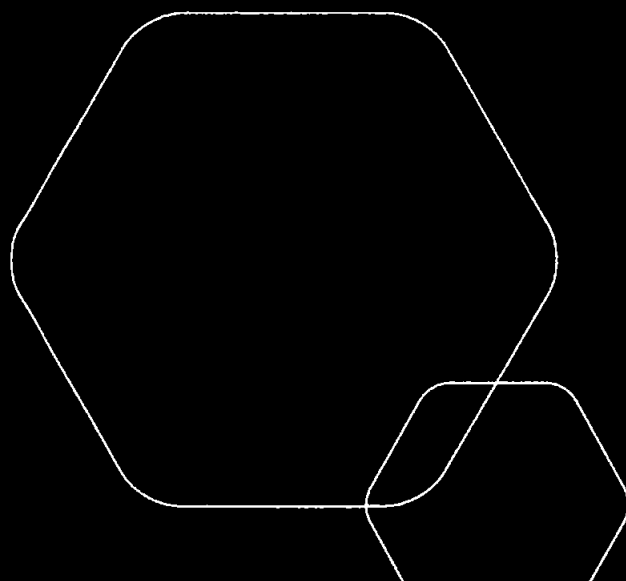
## Balanse

<b>Beløp i: NOK</b>	<b>Note</b>	<b>2019</b>	<b>2018</b>
<b>Sum egenkapital</b>	4	<b>1 039 342</b>	<b>128 960</b>
<b>Sum langsiktig gjeld</b>		<b>0</b>	<b>0</b>
<b>Kortsiktig gjeld</b>			
Leverandørgjeld		279 467	137 913
Betalbar skatt	2	2 937	8 650
Skyldige offentlige avgifter		65 368	
Annen kortsiktig gjeld		308 151	7 930
<b>Sum kortsiktig gjeld</b>		<b>655 923</b>	<b>154 493</b>
<b>Sum gjeld</b>		<b>655 923</b>	<b>154 493</b>
<b>SUM EIGENKAPITAL OG GJELD</b>		<b>1 695 265</b>	<b>283 453</b>



**Årsregnskap 2019**  
**Ottadalen Massivtre AS**

Resultatregnskap  
Balanse  
Noter til regnskapet



Org.nr.: 921 182 252



## RESULTATREGNSKAP

### OTTADALEN MASSIVTRE AS

DRIFTSINNETEKTER OG DRIFTSKOSTNADER	Note	2019	2018
Salgsinntekt		1 232 096	60 000
<b>Sum driftsinntekter</b>		<b>1 232 096</b>	<b>60 000</b>
Varekostnad		1 144 422	0
Annen driftskostnad	3	74 795	22 499
<b>Sum driftskostnader</b>		<b>1 219 216</b>	<b>22 499</b>
<b>Driftsresultat</b>		<b>12 879</b>	<b>37 501</b>
<b>FINANSINNETEKTER OG FINANSKOSTNADER</b>			
Annen renteinntekt		473	109
Annen rentekostnad		34	0
<b>Resultat av finansposter</b>		<b>439</b>	<b>109</b>
Ordinært resultat før skattekostnad		13 318	37 610
Skattekostnad på ordinært resultat	2	2 937	8 650
<b>Ordinært resultat</b>		<b>10 381</b>	<b>28 960</b>
<b>Årsresultat</b>		<b>10 381</b>	<b>28 960</b>
<b>OVERFØRINGER</b>			
Avsatt til annen egenkapital	4	10 381	28 960
<b>Sum overføringer</b>		<b>10 381</b>	<b>28 960</b>



## BALANSE

### OTTADALEN MASSIVTRE AS

EIENDELER	Note	2019	2018
<b>ANLEGGSMIDLER</b>			
<b>IMMATERIELLE EIENDELER</b>			
Forskning og utvikling	5	447 388	0
<b>Sum immaterielle eiendeler</b>		<b>447 388</b>	<b>0</b>
<b>Sum anleggsmidler</b>		<b>447 388</b>	<b>0</b>
<b>OMLØPSMIDLER</b>			
<b>FORDRINGER</b>			
Kundefordringer		23 403	63 750
Andre kortsiktige fordringer		0	52 730
<b>Sum fordringer</b>		<b>23 403</b>	<b>116 480</b>
<b>INVESTERINGER</b>			
Bankinnskudd, kontanter o.l.		1 224 474	166 973
<b>Sum omløpsmidler</b>		<b>1 247 877</b>	<b>283 453</b>
<b>Sum eiendeler</b>		<b>1 695 265</b>	<b>283 453</b>




## BALANSE

### OTTADALEN MASSIVTRE AS


EGENKAPITAL OG GJELD	Note	2019	2018
<b>EGENKAPITAL</b>			
<b>INNSKUTT EGENKAPITAL</b>			
Aksjekapital	1	1 000 000	100 000
<b>Sum innskutt egenkapital</b>		<b>1 000 000</b>	<b>100 000</b>
<b>OPPTJENT EGENKAPITAL</b>			
Annen egenkapital	4	39 342	28 960
<b>Sum opptjent egenkapital</b>		<b>39 342</b>	<b>28 960</b>
<b>Sum egenkapital</b>	<b>4</b>	<b>1 039 342</b>	<b>128 960</b>
<b>GJELD</b>			
<b>KORTSIKTIG GJELD</b>			
Leverandørgjeld		279 467	137 913
Betalbar skatt	2	2 937	8 650
Skyldig offentlige avgifter		65 368	0
Annen kortsiktig gjeld		308 151	7 930
<b>Sum kortsiktig gjeld</b>		<b>655 923</b>	<b>154 493</b>
<b>Sum gjeld</b>		<b>655 923</b>	<b>154 493</b>
<b>Sum egenkapital og gjeld</b>		<b>1 695 265</b>	<b>283 453</b>

Skjåk, 28.04.2020

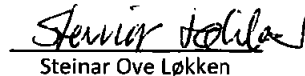
Styret i Ottadalen Massivtre AS

  
Jo Trygve Lyngved  
styreleder

  
Torstein Brun  
styremedlem

  
Paul Oien  
styremedlem

  
Kjell Arne Jøingsli  
styremedlem

  
Steinar Ove Løkken  
styremedlem



## Regnskapsprinsipper

Årsregnskapet er satt opp i samsvar med regnskapsloven og NRS 8 - God regnskapsskikk for små foretak. Selskapet er stiftet 07.06.2018. Regnskapet for 2018 vil derfor være for perioden 7.6. - 31.12.2018.

## DRIFTSINNTEKTER

Inntektsføring ved salg av varer skjer på leveringstidspunktet. Tjenester inntektsføres etter hvert som de leveres.

## SKATT

Skattekostnaden i resultatregnskapet omfatter både periodens betalbare skatt og endring i utsatt skatt. Utsatt skatt er beregnet med 22 % på grunnlag av de midlertidige forskjeller som eksisterer mellom regnskapsmessige og skattemessige verdier, samt ligningsmessig underskudd til fremføring ved utgangen av regnskapsåret. Skatteøkende og skattereduserende midlertidige forskjeller som reverserer eller kan reverseres i samme periode er utlignet og nettoført.

## KLASSIFISERING OG VURDERING AV ANLEGGSMIDLER

Anleggsmidler omfatter eiendeler bestemt til varig eie og bruk. Utviklingskostnader balanseføres og avskrives lineært over økonomisk levetid. Mottatte tilskudd til utviklingsarbeidet føres som reduksjon i kostpris.

## KLASSIFISERING OG VURDERING AV OMLØPSMIDLER

Omløpsmidler og kortsiktig gjeld omfatter normalt poster som forfaller til betaling innen ett år etter balansedagen, samt poster som knytter seg til varekretsløpet. Omløpsmidler vurderes til laveste verdi av anskaffelseskost og virkelig verdi.

## FORDRINGER

Kundefordringer og andre fordringer oppføres til pålydende etter fradrag for avsetning til forventet tap. Avsetning til tap gjøres på grunnlag av en individuell vurdering av de enkelte fordringene.

## Note 1 Aksjonærer

### AKSJEKAPITALEN I OTTADALEN MASSIVTRE AS PR. 31.12 BESTÅR AV:

	Antall	Pålydende	Bokført
Ordinære aksjer	100	10 000,00	1 000 000
<b>Sum</b>	<b>100</b>		<b>1 000 000</b>

### EIERSTRUKTUR

De største aksjonærene i % pr. 31.12 var:

	Ordinære	Eierandel	Stemmeandel
BRUN BYGG AS	25	25,0	25,0
LANGMORKJE ALMENNING	25	25,0	25,0
SEBB AS	25	25,0	25,0
SKJÅK ALMENNING	25	25,0	25,0
<b>Totalt antall aksjer</b>	<b>100</b>	<b>100,0</b>	<b>100,0</b>



## Note 2 Skatt

<b>Årets skattekostnad</b>	<b>2019</b>	<b>2018</b>
Resultatført skatt på ordinært resultat:		
Betalbar skatt	2 937	8 650
Endring i utsatt skattefordel	0	0
<b>Skattekostnad ordinært resultat</b>	<b>2 937</b>	<b>8 650</b>
Skattepliktig inntekt:		
Ordinært resultat før skatt	13 318	37 610
Permanente forskjeller	34	0
Endring i midlertidige forskjeller	0	0
<b>Skattepliktig inntekt</b>	<b>13 352</b>	<b>37 610</b>
Betalbar skatt i balansen:		
Betalbar skatt på årets resultat	2 937	8 650
<b>Sum betalbar skatt i balansen</b>	<b>2 937</b>	<b>8 650</b>

Selskapet har ingen midlertidige forskjeller pr 31.12.2019

## Note 3 Lønnskostnader

Ottadalen Massivtre AS har ikke hatt lønns- eller personalkostnader i 2019 og det foreligger heller ingen slike forpliktelser.

## Note 4 Egenkapital

	<b>Aksjekapital</b>	<b>Annen egenkapital</b>	<b>Sum egenkapital</b>
Pr. 31.12.2018	100 000	28 960	128 960
<b>Pr 01.01.2019</b>	<b>100 000</b>	<b>28 960</b>	<b>128 960</b>
Kapitalutvidelse	900 000		900 000
Årets resultat		10 381	10 381
<b>Pr 31.12.2019</b>	<b>1 000 000</b>	<b>39 342</b>	<b>1 039 342</b>

## Note 5 Forskning og utvikling

	<b>Utviklingskostnader</b>
Tilgang	1 413 388
Tilskudd	-966 000
<b>Anskaffelseskost 31.12.2019</b>	<b>447 388</b>
<b>Av- og nedskrivninger pr. 31.12.2019</b>	<b>0</b>
<b>Bokført verdi 31.12.2019</b>	<b>447 388</b>
Avskrivningsplan	Økonomisk levetid

Utviklingsperioden går fram til august 2020. Avskrivninger vil derfor påbegynne i 2020.