



ÅRSREGNSKAPET FOR REGNSKAPSÅRET 2021 - GENERELL INFORMASJON

Enheten

Organisasjonsnummer: 977 506 514
Organisasjonsform: Aksjeselskap
Foretaksnavn: STRAND HAVFISKE AS
Forretningsadresse: Kjøpmannsgata 37
6005 ÅLESUND

Regnskapsår

Årsregnskapets periode: 01.01.2021 - 31.12.2021

Konsern

Mørselskap i konsern: Ja
Konsernregnskap lagt ved: Ja

Regnskapsregler

Regler for små foretak benyttet: Nei
Benyttet ved utarbeidelsen av årsregnskapet til selskapet: Regnskapslovens alminnelige regler
Benyttet ved utarbeidelsen av årsregnskapet til konsernet: Regnskapslovens alminnelige regler

Årsregnskapet fastsatt av kompetent organ

Bekreftet av representant for selskapet: Janne-Grethe Strand Aasnæs
Dato for fastsettelse av årsregnskapet: 10.05.2022

Grunnlag for avgivelse

År 2021: Årsregnskapet er elektronisk innlevert
År 2020: Tall er hentet fra elektronisk innlevert årsregnskap fra 2021

Det er ikke krav til at årsregnskapet m.v. som sendes til Regnskapsregisteret er undertegnet. Kontrollen på at dette er utført ligger hos revisor/enhetens øverste organ. Sikkerheten ivaretas ved at innsender har rolle/rettighet for innsending av årsregnskapet via Altinn, og ved at det bekreftes at årsregnskapet er fastsatt av kompetent organ.

Brønnøysundregistrene, 13.07.2023



Resultatregnskap

Beløp i: NOK	Note	2021	2020
RESULTATREGNSKAP			
Inntekter			
Salgsinntekt	9	1 400 000	1 400 000
Sum inntekter		1 400 000	1 400 000
Kostnader			
Lønnskostnad	1	3 956 296	3 761 469
Avskrivning av driftsmidler	2	49 906	
Annen driftskostnad	1	531 286	1 046 875
Sum kostnader		4 537 487	4 808 344
Driftsresultat		-3 137 487	-3 408 344
Finansinntekter og finanskostnader			
Inntekt på investering i datterselskap	4	67 300 000	170 000 000
Renteinntekt fra foretak i samme konsern	3		
Annen finansinntekt	3, 6	6 816 876	11 958 051
Verdiøkning markedsbaserte omløpsmidler	6	32 290 463	5 357 323
Sum finansinntekter		106 407 339	187 315 374
Rentekostnad til foretak i samme konsern	3		
Annen finanskostnad	3, 6	446 469	310
Sum finanskostnader		446 469	310
Netto finans		105 960 870	187 315 064
Ordinært resultat før skattekostnad		102 823 383	183 906 720
Skattekostnad på ordinært resultat	10	13 771 379	4 531 329
Ordinært resultat etter skattekostnad		89 052 004	179 375 391
Årsresultat		89 052 004	179 375 391
Årsresultat etter minoritetsinteresser		89 052 004	179 375 391
Totalresultat		89 052 004	179 375 391



Resultatregnskap

Beløp i: NOK	Note	2021	2020
Overføringer og disponeringer			
Ordinært utbytte			40 000 000
Tilleggsutbytte		20 000 000	
Avsatt til annen egenkapital		69 052 004	139 375 391
Sum overføringer og disponeringer	11	89 052 004	179 375 391



Balanse

Beløp i: NOK	Note	2021	2020
BALANSE - EIENDELER			
Anleggsmidler			
Immaterielle eiendeler			
Utsatt skattefordel	10		
Varige driftsmidler			
Tomter, bygninger o.a. fast eiendom	2	9 303 355	848 802
Maskiner og anlegg	2		
Skip og flytende installasjoner	2		
Driftsløsøre, inventar o.a. utstyr	2	349 335	
Sum varige driftsmidler	2	9 652 690	848 802
Finansielle anleggsmidler			
Investering i datterselskap	4	129 043 657	129 043 657
Investering i annet foretak i samme konsern	4, 5		
Lån til foretak i samme konsern	8		
Investeringer i tilknyttet selskap	4	4 607 073	4 607 073
Lån til tilknyttet selskap og felles kontrollert virksomhet	8		
Investeringer i aksjer og andeler	5	3 866 454	3 158 454
Obligasjoner	5		
Andre langsiktige fordringer		220 000	125 000
Sum finansielle anleggsmidler		137 737 184	136 934 184
Sum anleggsmidler		147 389 874	137 782 986
Omløpsmidler			
Varer			
Fordringer			
Andre kortsiktige fordringer		67 310 186	20 013 525
Konsernfordringer	8		
Sum fordringer		67 310 186	20 013 525
Investeringer			
Markedsbaserte aksjer	6	306 791	279 433
Markedsbaserte obligasjoner	6		



Balanse

Beløp i: NOK	Note	2021	2020
Andre markedsbaserte finansielle instrumenter	6	229 969 485	149 500 751
Andre finansielle instrumenter	6		
Sum investeringer		230 276 276	149 780 184
Bankinnskudd, kontanter og lignende			
Bankinnskudd, kontanter o.l.	7	186 292 231	244 596 394
Sum bankinnskudd, kontanter og lignende		186 292 231	244 596 394
Sum omløpsmidler		483 878 693	414 390 103
SUM EIENDELER		631 268 566	552 173 088

BALANSE - EGENKAPITAL OG GJELD

Egenkapital

Innskutt egenkapital

Aksjekapital	11, 12	23 232 000	23 232 000
Beholdning av egne aksjer	11, 12		
Overkurs	11		
Annen innskutt egenkapital	11		
Sum innskutt egenkapital		23 232 000	23 232 000

Opptjent egenkapital

Annen egenkapital	11	436 528 520	367 476 516
Udekket tap	11		
Sum opptjent egenkapital		436 528 520	367 476 516

Sum egenkapital

459 760 520 **390 708 516**

Gjeld

Langsiktig gjeld

Utsatt skatt	10	646 224	596 715
Sum avsetninger for forpliktelser		646 224	596 715

Annen langsiktig gjeld

Langsiktig konserngjeld	8		
Øvrig langsiktig gjeld		1 777 445	1 454 445
Sum annen langsiktig gjeld		1 777 445	1 454 445



Balanse

Beløp i: NOK	Note	2021	2020
Sum langsiktig gjeld		2 423 669	2 051 160
Kortsiktig gjeld			
Leverandørgjeld		241 629	2 094
Betalbar skatt	10	13 721 870	3 963 575
Skyldig offentlige avgifter		253 689	263 506
Utbytte			40 000 000
Kortsiktig konserngjeld	7, 8	154 298 178	114 533 654
Annen kortsiktig gjeld		569 012	650 583
Sum kortsiktig gjeld		169 084 377	159 413 412
Sum gjeld		171 508 046	161 464 573
SUM EGENKAPITAL OG GJELD		631 268 566	552 173 088



Konsernets resultatregnskap

Beløp i: NOK	Note	2021	2020
RESULTATREGNSKAP			
Inntekter			
Bruttofangst		280 101 287	278 188 623
Fellesutgifter		-22 315 867	-20 532 371
Lotter og prosenter	2	-71 399 129	-78 001 519
Annen driftsinntekt	3		334 912
Sum inntekter		186 386 290	179 989 645
Kostnader			
Mannskapskostnader	2	13 387 441	12 898 586
Avskrivning av driftsmidler og immaterielle eiendeler	3	34 876 962	36 264 790
Annen driftskostnad	2	67 877 837	65 279 578
Sum kostnader		116 142 240	114 442 953
Driftsresultat		70 244 050	65 546 692
Finansinntekter og finanskostnader			
Resultat på investering i tilknyttet selskap	8	-1 102 121	840 569
Resultat fra investering i ansvarlig selskap	8		
Annen renteinntekt		1 691 986	2 768 992
Annen finansinntekt		7 020 209	11 958 051
Verdiøkning markedsbaserte omløpsmidler	9	32 290 463	5 357 323
Sum finansinntekter		39 900 538	20 924 934
Verdireduksjon markedsbaserte omløpsmidler	9		
Nedskrivning av finansielle eiendeler	9		
Nedskrivning av andre finansielle anleggsmidler	9	40 000	
Annen rentekostnad		4 800 870	6 394 823
Annen finanskostnad		446 469	310
Sum finanskostnader		5 287 340	6 395 133
Netto finans		34 613 198	14 529 802
Ordinært resultat før skattekostnad		104 857 248	80 076 494
Skattekostnad på ordinært resultat	11	16 978 233	15 858 444
Ordinært resultat etter skattekostnad		87 879 015	64 218 050



Konsernets resultatregnskap

Beløp i: NOK	Note	2021	2020
Årsresultat		87 879 015	64 218 050
Årsresultat etter minoritetsinteresser		87 879 015	64 218 050
Totalresultat		87 879 015	64 218 050



Konsernets balanse

Beløp i: NOK	Note	2021	2020
BALANSE - EIENDELER			
Anleggsmidler			
Immaterielle eiendeler			
Konsesjoner	3, 4	68 834 824	77 232 514
Utsatt skattefordel	11		
Sum immaterielle eiendeler		68 834 824	77 232 514
Varige driftsmidler			
Tomter, bygninger o.a. fast eiendom	3, 4	9 303 355	
Maskiner og anlegg	3, 4		
Skip og flytende installasjoner	3, 4	351 821 494	375 939 511
Driftsløsøre, inventar o.a. utstyr	3, 4	6 041 534	8 841 690
Sum varige driftsmidler		367 166 382	384 781 202
Finansielle anleggsmidler			
Investeringer i tilknyttet selskap	8	10 013 410	11 115 531
Investeringer i aksjer og andeler	9	3 866 454	3 158 454
Andre langsiktige fordringer		220 000	165 000
Sum finansielle anleggsmidler		14 099 864	14 438 985
Sum anleggsmidler		450 101 070	476 452 700
Omløpsmidler			
Varer			
Sum varer	4	27 955 848	16 877 676
Fordringer			
Kundefordringer	4	3 679 168	5 205 779
Andre fordringer	7	3 244 755	531 502
Andre fordringer på selskap i samme gruppe	7		
Sum fordringer		6 923 923	5 737 281
Investeringer			
Markedsbaserte aksjer	9	306 791	279 433
Andre markedsbaserte finansielle instrumenter	9	229 969 485	149 500 751
Andre aksjer og andeler	9		



Konsernets balanse

Beløp i: NOK	Note	2021	2020
Sum investeringer		230 276 276	149 780 184
Bankinnskudd, kontanter og lignende			
Bankinnskudd, kontanter o.l.	5	196 095 521	258 722 862
Sum bankinnskudd, kontanter og lignende		196 095 521	258 722 862
Sum omløpsmidler		461 251 568	431 118 002
SUM EIENDELER		911 352 638	907 570 702
BALANSE - EGENKAPITAL OG GJELD			
Egenkapital			
Innskutt egenkapital			
Aksjekapital	12	23 232 000	23 232 000
Overkurs	12		
Sum innskutt egenkapital		23 232 000	23 232 000
Opptjent egenkapital			
Annen egenkapital	12	550 201 724	482 322 709
Sum opptjent egenkapital		550 201 724	482 322 709
Sum egenkapital		573 433 724	505 554 709
Gjeld			
Langsiktig gjeld			
Utsatt skatt	11	33 310 882	31 929 644
Sum avsetninger for forpliktelser		33 310 882	31 929 644
Annen langsiktig gjeld			
Gjeld til kredittinstitusjoner	4	240 912 286	253 694 898
Øvrig langsiktig gjeld		1 777 445	1 454 445
Sum annen langsiktig gjeld		242 689 731	255 149 343
Sum langsiktig gjeld		276 000 613	287 078 987
Kortsiktig gjeld			
Gjeld til kredittinstitusjoner	4		



Konsernets balanse

Beløp i: NOK	Note	2021	2020
Leverandørgjeld	7	8 426 625	14 451 888
Betalbar skatt	11	15 596 995	14 211 926
Skyldig offentlige avgifter		30 275 444	37 671 012
Utbytte	12		40 000 000
Gjeld til selskap i samme gruppe	7		
Annen kortsiktig gjeld		7 619 236	8 602 180
Sum kortsiktig gjeld		61 918 301	114 937 006
Sum gjeld		337 918 914	402 015 994
SUM EGENKAPITAL OG GJELD		911 352 638	907 570 702



Årsregnskap 2021 STRAND HAVFISKE AS

Resultatregnskap
Balanse
Kontantstrøm
Noter til regnskapet

Org.nr.: 977 506 514



Resultatregnskap STRAND HAVFISKE AS

Driftsinntekter og driftskostnader	Note	2021	2020
Salgsinntekt	9	1 400 000	1 400 000
Sum driftsinntekter		1 400 000	1 400 000
Lønnskostnad	1	3 956 296	3 761 469
Avskrivning av driftsmidler	2	49 906	0
Annen driftskostnad	1	531 286	1 046 875
Sum driftskostnader		4 537 487	4 808 344
Driftsresultat		-3 137 487	-3 408 344
Finansinntekter og finanskostnader			
Inntekt på investering i datterselskap	4	67 300 000	170 000 000
Annen finansinntekt	3, 6	6 816 876	11 958 051
Verdiøkning markedsbaserte omløpsmidler	6	32 290 463	5 357 323
Annen finanskostnad	3, 6	446 469	310
Resultat av finansposter		105 960 870	187 315 064
Ordinært resultat før skattekostnad		102 823 383	183 906 720
Skattekostnad på ordinært resultat	10	13 771 379	4 531 329
Årsresultat		89 052 004	179 375 391
Overføringer			
Avsatt til utbytte		0	40 000 000
Tilleggsutbytte		20 000 000	0
Avsatt til annen egenkapital		69 052 004	139 375 391
Sum overføringer	11	89 052 004	179 375 391



Balanse
STRAND HAVFISKE AS

Eiendeler	Note	2021	2020
Anleggsmidler			
<i>Varige driftsmidler</i>			
Tomter, bygninger o.a. fast eiendom	2	9 303 355	848 802
Driftsløsøre, inventar o.a. utstyr	2	349 335	0
Sum varige driftsmidler	2	9 652 690	848 802
<i>Finansielle anleggsmidler</i>			
Investeringer i datterselskap	4	129 043 657	129 043 657
Investeringer i tilknyttet selskap	4	4 607 073	4 607 073
Investeringer i aksjer og andeler	5	3 866 454	3 158 454
Andre langsiktige fordringer		220 000	125 000
Sum finansielle anleggsmidler		137 737 184	136 934 184
Sum anleggsmidler		147 389 874	137 782 986
Omløpsmidler			
<i>Fordringer</i>			
Andre kortsiktige fordringer		67 310 186	20 013 525
Sum fordringer		67 310 186	20 013 525
<i>Investeringer</i>			
Markedsbaserte aksjer	6	306 791	279 433
Andre markedsbaserte finansielle instrumenter	6	229 969 485	149 500 751
Sum investeringer		230 276 276	149 780 184
<i>Bankinnskudd, kontanter o.l</i>			
Bankinnskudd, kontanter o.l.	7	186 292 231	244 596 394
Sum bankinnskudd, kontanter o.l		186 292 231	244 596 394
Sum omløpsmidler		483 878 693	414 390 103
Sum eiendeler		631 268 566	552 173 088



Balanse
STRAND HAVFISKE AS

Egenkapital og gjeld	Note	2021	2020
Egenkapital			
<i>Innskutt egenkapital</i>			
Aksjekapital	11, 12	23 232 000	23 232 000
Sum innskutt egenkapital		<u>23 232 000</u>	<u>23 232 000</u>
<i>Opptjent egenkapital</i>			
Annen egenkapital	11	436 528 520	367 476 516
Sum opptjent egenkapital		<u>436 528 520</u>	<u>367 476 516</u>
Sum egenkapital		<u>459 760 520</u>	<u>390 708 516</u>
Gjeld			
<i>Avsetning for forpliktelser</i>			
Utsatt skatt	10	646 224	596 715
Sum avsetning for forpliktelser		<u>646 224</u>	<u>596 715</u>
<i>Annen langsiktig gjeld</i>			
Øvrig langsiktig gjeld		1 777 445	1 454 445
Sum annen langsiktig gjeld		<u>1 777 445</u>	<u>1 454 445</u>
<i>Kortsiktig gjeld</i>			
Leverandørgjeld		241 629	2 094
Betalbar skatt	10	13 721 870	3 963 575
Skyldig offentlige avgifter		253 689	263 506
Utbytte		0	40 000 000
Kortsiktig konserngjeld	7, 8	154 298 178	114 533 654
Annen kortsiktig gjeld		569 012	650 583
Sum kortsiktig gjeld		<u>169 084 377</u>	<u>159 413 412</u>
Sum gjeld		<u>171 508 046</u>	<u>161 464 573</u>
Sum egenkapital og gjeld		<u>631 268 566</u>	<u>552 173 088</u>

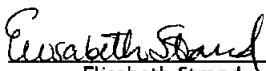



Balanse

STRAND HAVFISKE AS

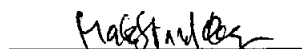
Ålesund, 06.05.2022

Styret i STRAND HAVFISKE AS


Elisabeth Strand
Styremedlem


Hans Aasnæs
Styreleder


Janne-Grethe Strand Aasnæs
Styremedlem/daglig leder


Mats Strand Øvden
Styremedlem



Indirekte kontantstrøm

STRAND HAVFISKE AS

Kontantstrømmer fra operasjonelle aktiviteter	Note	2021	2020
Resultat før skattekostnad		102 823 383	183 906 720
Periodens betalte skatt		-3 963 575	-123 229
Ordinære avskrivninger		49 906	0
Endring i leverandørgjeld		239 535	2 094
Poster klassifisert som invest.- eller finans.aktiviteter		-99 590 463	-175 357 323
Endring i andre tidsavgrensningsposter		189 942	506 154
Netto kontantstrøm fra operasjonelle aktiviteter		-251 272	8 934 415
Kontantstrømmer fra investeringsaktiviteter			
Utbetalinger ved kjøp av varige driftsmidler		-8 853 794	-848 802
Utbetalinger ved kjøp av aksjer og andeler i andre foretak		-48 913 621	-78 955 959
Netto kontantstrøm fra investeringsaktiviteter		-57 767 415	-79 804 761
Kontantstrømmer fra finansieringsaktiviteter			
Utbetalinger ved nedbetaling av langsiktig gjeld		-50 000	-1 447 142
Netto endring i gjeld konsernkontoordning		39 764 524	-72 020 708
Utbetalinger av utbytte		-60 000 000	0
Innbetalinger av utbytte		0	150 000 000
Innbetaling av konsernbidrag		20 000 000	0
Netto kontantstrøm fra finansieringsaktiviteter		-285 476	76 532 150
Netto endring i kontanter og kontantekvivalenter		-58 304 163	5 661 804
Beh. av kont. og kontantekvivalenter ved per. begynnelse		244 596 394	238 934 590
Beh. av kont. og kontantekvivalenter ved per. slutt		186 292 231	244 596 394



Noter til regnskapet 2021

Regnskapsprinsipper

Årsregnskapet er satt opp i samsvar med regnskapsloven og god regnskapsskikk for øvrige foretak. Forutsetningen om fortsatt drift er lagt til grunn ved utarbeidelsen.

Bruk av estimater

Utarbeidelse av regnskap i samsvar med regnskapsloven krever bruk av estimater. Videre krever anvendelse av selskapets regnskapsprinsipper at ledelsen må utøve skjønn. Områder som i stor grad inneholder slike skjønnsmessige vurderinger, høy grad av kompleksitet, eller områder hvor forutsetninger og estimater er vesentlige for årsregnskapet, er beskrevet i notene.

Salgsinntekter

Inntekter ved salg av varer og tjenester vurderes til virkelig verdi av vederlaget, netto etter fradrag for merverdiavgift, returer, rabatter og andre avslag.

Salg av tjenester inntektsføres etter hvert som de er levert.

Klassifisering og vurdering av balanseposter

Eiendeler bestemt til varig eie eller bruk er klassifisert som anleggsmidler. Anleggsmidler er vurdert til anskaffelseskost. Omløpsmidler og kortsiktig gjeld omfatter normalt poster som forfaller til betaling innen ett år etter balansedagen, samt poster som knytter seg til varekretsløpet. Omløpsmidler vurderes til laveste verdi av anskaffelseskost og antatt virkelig verdi.

Fordringer klassifiseres som omløpsmidler hvis de skal tilbakebetales i løpet av ett år. For gjeld er analoge kriterier lagt til grunn. Første års avdrag på langsiktige fordringer og langsiktig gjeld klassifiseres likevel ikke som omløpsmiddel og kortsiktig gjeld.

Enkelte poster er vurdert etter andre regler. Postene det gjelder vil være blant de postene som omhandles nedenfor.

Varige driftsmidler

Varige driftsmidler balanseføres og avskrives lineært til restverdi over driftsmidlenes forventede utnyttbare levetid. Ved endring i avskrivningsplan fordeles virkningen over gjenværende avskrivningstid ("knekkpunktmetoden"). Vedlikehold av driftsmidler kostnadsføres løpende. Påkostninger eller forbedringer tillegges driftsmidlets kostpris og avskrives i takt med driftsmidlet.

Skillet mellom vedlikehold og påkostning/forbedring regnes i forhold til driftsmidlets stand ved kjøp av driftsmidlet. Tomter avskrives ikke.

Investeringer i andre selskaper

Kostmetoden brukes som prinsipp for investeringer i andre selskaper. Kostprisen økes når midler tilføres ved kapitalutvidelse, eller når det gis konsernbidrag til datterselskap. Mottatte utdelinger resultatføres i utgangspunktet som inntekt. Utbytte/konsernbidrag fra datterselskap regnskapsføres det samme året som datterselskapet avsetter beløpet. Utbytte fra andre selskaper regnskapsføres som finansinntekt når utbyttet er vedtatt.

Investeringene blir nedskrevet til virkelig verdi dersom verdifallet ikke er forbigående

Kortsiktige investeringer i børsnoterte aksjer

For kortsiktige investeringer i børsnoterte aksjer brukes markedsverdiprinsippet. Verdien i balansen tilsvarer markedsverdien av investeringene pr. 31.12. Mottatte utdelinger, og realiserte og urealiserte gevinster/tap, resultatføres som finansposter.

Fordringer

Kundefordringer og andre fordringer er oppført i balansen til pålydende etter fradrag for avsetning til forventet tap. Avsetning for tap gjøres på grunnlag av individuelle vurderinger av de enkelte fordringene.



Noter til regnskapet 2021

Pensjoner

Pensjonsordningene er finansiert gjennom innbetalinger til forsikringsselskap.

Innskuddsplaner

Ved innskuddsplaner betaler selskapet innskudd til et forsikringsselskap. Selskapet har ingen ytterligere betalingsforpliktelse etter at innskuddene er betalt. Innskuddene regnskapsføres som lønnskostnad. Eventuelle forskuddsbetalte innskudd balanseføres som eiendel (pensjonsmidler) i den grad innskuddet kan refunderes eller redusere framtidige innbetalinger.

Skatt

Skattekostnaden i resultatregnskapet omfatter både periodens betalbare skatt og endring i utsatt skatt. Utsatt skatt beregnes med 22 % på grunnlag av de midlertidige forskjeller som eksisterer mellom regnskapsmessige og skattemessige verdier, samt eventuelt ligningsmessig underskudd til fremføring ved utgangen av regnskapsåret. Skatteøkende og skattereduserende midlertidige forskjeller som reverserer eller kan reversere i samme periode er utlignet og nettoført.

Kontantstrømoppstilling

Kontantstrømoppstillingen utarbeides etter den indirekte metoden. Kontanter og kontantekvivalenter omfatter kontanter, bankinnskudd og andre kortsiktige likvide plasseringer som umiddelbart og med uvesentlig kursrisiko kan konverteres til kjente kontantbeløp og med gjenværende løpetid mindre enn tre måneder fra anskaffelsesdato. Inntående på konsernkontoordning er ikke klassifisert som bankinnskudd, men som mellomværende mot datterselskapet.



Noter til regnskapet 2021

Note 1 Lønnskostnader, antall ansatte, godtgjørelser, lån til ansatte m

Lønnskostnader	2021	2020
Lønninger	3 186 602	3 033 996
Arbeidsgiveravgift	492 405	429 212
Pensjonskostnader	303 229	298 260
Andre ytelser	-25 940	0
Sum	3 956 296	3 761 469

Gjennomsnittlig antall årsverk sysselsatt i regnskapsåret 2 2

Ytelser til ledende personer	Daglig leder	Styret
Lønn og andre godtgjørelser	1 259 494	0
Styrehonorar	80 000	385 000
Sum	1 339 494	385 000

Det er ikke gitt lån/sikkerhetsstillelse til daglig leder, styrets leder eller andre nærstående parter.

OTP

Selskapet er pliktig til å ha tjenstepensjonsordning etter lov om obligatorisk tjenstepensjon. Selskapets pensjonsordninger tilfredsstiller kravene i denne lov.

Revisor

Kostnadsført honorar til revisor for 2021 utgjør kr 61 000,- eksl.mva.

Lovpålagt revisjon	27 000
Utarbeide regnskap, ligningspapir og konsernregnskap	32 000
Andre tjenester	2 000
Sum honorar til revisor	61 000

Note 2 Anleggsmidler

	Bygninger og tomter	Driftsløsøre, inventar ol.	Sum
Anskaffelseskost pr. 01.01.21	848 802		848 802
+ Tilgang kjøpte driftsmidler	8 454 553	399 241	8 853 794
= Anskaffelseskost 31.12.21	9 303 355	399 241	9 702 596
Akkumulerte avskrivninger 31.12.21		49 906	49 906
= Bokført verdi 31.12.21	9 303 355	349 335	9 652 690
Årets ordinære avskrivninger		49 906	49 906
Økonomisk levetid		8 år	

Bygninger består av boligeiendom med antatt restverdi lik kostpris og avskrives derfor ikke.



Noter til regnskapet 2021

Note 3 Spesifikasjon av finansinntekter og finanskostnader

Finansinntekter	2021	2020
Renteinntekter bank	883 698	630 068
Aksjeutbytte	2 255 193	3 804
Andre renter	17 265	4 871
Realiserte gevinster	822 252	11 319 308
Annen finansinntekt	2 838 468	
Sum finansinntekter	6 816 876	11 958 051

Finanskostnader	2021	2020
Rentekostnader	0	310
Annen finanskostnad	446 469	0
Sum finanskostnader	446 469	310

Note 4 Investering i datterselskap, tilknyttet selskap og andre aksjer og andeler

Investeringene i datterselskap, tilknyttet selskap og andre aksjer og andeler regnskapsføres etter kostmetoden.

Selskap	Forretnings- kontor /stemmeandel	Eier- Balanseført verdi	Årets resultat	EK pr. 31.12
Datterselskap				
AS Havstrand	Ålesund	100 % 37 176 918	34 997 397	72 321 479
Strand Senior AS	Ålesund	100 % 91 866 739	18 560 727	164 989 046
Tilknyttet selskap				
Vasshaugen Invest AS	Ålesund	50 % 4 197 073	-3 370 037	14 850 884
Strand Sea Service AS	Ålesund	50 % 410 000	1 165 796	5 175 936

Det er inntektsført kr 22 300 000 i konsernbidrag fra Strand Senior AS og kr 45 000 000 i konsernbidrag fra AS Havstrand i 2021.

Note 5 Langsiktige verdipapirer

Andre aksjer og andeler	Andel	Anskaffelseskost	Bokført verdi
KS-Kapital Ålesund Stadion	0,24 %	135 000	135 000
Novela AS	4,30 %	750 000	750 000
Novela Teknologi AS	7,00 %	1 539 361	1 539 361
Novela Kapital I AS	1,70 %	1 248 000	1 248 000
Ålesund Stadion AS	0,26 %	19 500	11 693
Civita AS		60 000	60 000
Norsk Hummer AS	0,48 %	909 200	122 400
Sum		4 661 061	3 866 454

Investeringene i andre aksjer og andeler regnskapsføres etter kostmetoden.



Noter til regnskapet 2021

Note 6 Markedsbaserte verdipapirer

	Antall aksjer/andeler	Anskaffelses kost	Balanseført verdi
Aksjer og egenkapitalbevis			
Mowi ASA	1 463	2 265 492	306 791
Børsnoterte banker	108 430	12 382 059	15 606 862
Norske sparebanker	435 153	37 497 944	52 753 802
Sum		52 145 495	68 667 455
Årets verdiendring			16 914 810
Pengemarkedsfond			
SEB Storebrand Rente+	61 538	67 576 213	70 409 892
Sum		67 576 213	70 409 892
Årets verdiendring			209 261
Aksjefond			
SEB Blackrock World Index	46 523	50 010 410	64 311 978
Artisan Global Value	66 485	15 000 000	16 398 347
Kempen Global Fund	408	10 000 000	10 488 603
Sum		75 010 410	91 198 928
Årets verdiendring			15 166 392
Sum markedsbaserte aksjer			230 276 276

Note 7 Bankinnskudd

	2021	2020
Bundne skattetrekkmidler	156 494	236 792

Selskapet deltar i konsernkontoordning sammen med datterselskapene AS Havstrand og Strand Senior AS. Strand Havfiske AS er innehaver av ordningen, og har pr. 31.12.2021 en gjeld til datterselskapene på kr 154 298 178 (kr 114 533 654 pr. 31.12.2020) som inngår i posten kortsiktig konserngjeld.

Note 8 Mellomværende med selskap i samme konsern

Gjeld	2021	2020
Kortsiktig gjeld	154 298 178	114 533 654
Sum gjeld	154 298 178	114 533 654



Noter til regnskapet 2021

Note 9 Transaksjoner med nærstående parter

Ytelser til ledende ansatte er omtalt i note 1, og mellomværende med konsernselskaper er omtalt i note 8.

Selskapets transaksjoner med nærstående parter	2021	2020
Salg av tjenester:		
Strand Senior AS	700 000	700 000
AS Havstrand	700 000	700 000

Transaksjonene mellom nærstående parter er gjennomført til markedsvilkår.

Note 10 Skatt

Årets skattekostnad	2021	2020
Resultatført skatt på ordinært resultat:		
Betalbar skatt	13 721 870	3 963 575
Endring i utsatt skatt	49 509	567 754
Skattekostnad ordinært resultat	13 771 379	4 531 329
Skattepliktig inntekt:		
Ordinært resultat før skatt	102 823 383	183 906 720
Permanente forskjeller	-40 438 556	-165 912 036
Endring i midlertidige forskjeller	-12 689	21 566
Skattepliktig inntekt	62 372 138	18 016 250
Betalbar skatt i balansen:		
Betalbar skatt på årets resultat	50 863	-436 425
Betalbar skatt på mottatt konsernbidrag	13 671 007	4 400 000
Sum betalbar skatt i balansen	13 721 870	3 963 575

Skatteeffekten av midlertidige forskjeller som har gitt opphav til utsatt skatt og utsatte skattefordeler, spesifisert på typer av midlertidige forskjeller

	2021	2020	Endring
Varige driftsmidler	29 942	0	-29 942
Gevinst - og tapskonto	69 009	86 262	17 253
Sum	98 951	86 262	-12 689
Aksjer og andre verdipapirer	2 833 678	2 624 417	-209 261
Andeler	4 752	1 661	-3 091
Grunnlag for utsatt skatt	2 937 381	2 712 340	-225 041
Utsatt skatt (22 %)	646 224	596 715	-49 509



Noter til regnskapet 2021

Note 11 Egenkapital

	Aksjekapital	Annen egenkapital	Sum egenkapital
Pr. 01.01	23 232 000	367 476 516	390 708 516
Tilleggsutbytte		-20 000 000	-20 000 000
Årets resultat		89 052 004	89 052 004
Pr 31.12	23 232 000	436 528 520	459 760 520

Note 12 Aksjonærer

Aksjekapitalen i STRAND HAVFISKE AS pr. 31.12 består av:

	Antall	Pålydende	Bokført
Ordinære aksjer	23 232	1 000,0	23 232 000
Sum	23 232		23 232 000

Eierstruktur

De største aksjonærene i % pr. 31.12 var:

	Ordinære	Eierandel	Stemmeandel
Nikaro AS	11 643	50,12	50,12
Komma AS	11 589	49,88	49,88
Totalt antall aksjer	23 232	100,00	100,00



Konsernregnskap 2021

STRAND HAVFISKE AS

Styrets årsberetning
Resultatregnskap
Balanse
Kontantstrøm
Noter til regnskapet



STRAND HAVFISKE AS

Konsernregnskap 2021

Kontantstrømoppstilling

	Note	2021	2020
Kontantstrømmer fra operasjonelle aktiviteter			
Resultat før skattekostnad		104 857 248	80 076 494
- Periodens betalte skatter		-14 211 926	-14 190 942
-/+ Gevinst/tap ved salg av anleggsmidler		0	-254 914
+ Ordinære avskrivninger		34 876 962	36 264 790
+/- Endring i varelager, kundefordringer og leverandørgjeld	10	-15 576 824	-6 972 587
+/- Resultatandel i tilknyttede selskaper		1 102 121	-840 569
+/- Verdiendring markedsbaserte omløpsmidler		-32 290 463	-5 357 323
+/- Endring i andre tidsavgrensingsposter		-10 773 773	13 684 433
= Netto kontantstrøm fra operasjonelle aktiviteter		67 983 345	102 409 382
Kontantstrømmer fra investeringsaktiviteter			
+ Innbetalinger ved salg av varige driftsmidler		0	733 600
- Utbetalinger ved kjøp av varige driftsmidler		-8 864 453	-4 714 106
- Utbetalinger ved kjøp av aksjer og andeler		-48 913 621	-78 925 959
= Netto kontantstrøm fra investeringsaktiviteter		-57 778 074	-82 906 465
Kontantstrømmer fra finansieringsaktiviteter			
+ Innbetalinger ved opptak av ny langsiktig gjeld		0	0
+ Innbetalinger ved opptak av ny kortsiktig gjeld		0	0
- Utbetalinger ved nedbetaling av langsiktig gjeld		-12 832 612	-14 229 753
+ Innbetaling av egenkapital		0	0
- Tilbakebetaling av egenkapital		0	0
- Utbetaling av utbytte		-60 000 000	0
+ Innbetaling av aksjonærbidrag		0	0
+ Innbetaling av konsernbidrag		0	0
- Utbetaling av konsernbidrag		0	0
= Netto kontantstrøm fra finansieringsaktiviteter		-72 832 612	-14 229 753
= Netto endring i kontanter og kontantekvivalenter		-62 627 342	5 273 164
+ Beholdning av kontanter og kontantekvivalenter ved periodens begynnelse		258 722 862	253 449 698
= Beholdning av kontanter og kontantekvivalenter ved periodens slutt		196 095 521	258 722 862



STRAND HAVFISKE AS

Konsernregnskap

Resultat

Driftsinntekter og driftskostnader	Note	2021	2020
Bruttofangst		280 101 287	278 188 623
Annen driftsinntekt	3	0	334 912
Sum driftsinntekter		280 101 287	278 523 535
Fellesutgifter		22 315 867	20 532 371
Lotter og prosenter	2	71 399 129	78 001 519
Sum fellesutgifter og lotter		93 714 996	98 533 890
Sum netto driftsinntekter		186 386 290	179 989 645
Mannskapskostnader	2	13 387 441	12 898 586
Avskrivning av driftsmidler og immaterielle eiendeler	3	34 876 962	36 264 790
Annen driftskostnad	2	67 877 837	65 279 578
Sum driftskostnader		116 142 240	114 442 953
Driftsresultat		70 244 050	65 546 692
Finansinntekter og finanskostnader			
Resultat på investering i tilknyttet selskap	8	-1 102 121	840 569
Annen renteinntekt		1 691 986	2 768 992
Annen finansinntekt		7 020 209	11 958 051
Verdiøkning markedsbaserte omløpsmidler	9	32 290 463	5 357 323
Nedskrivning av andre finansielle anleggsmidler	9	40 000	0
Annen rentekostnad		4 800 870	6 394 823
Annen finanskostnad		446 469	310
Resultat av finansposter		34 613 198	14 529 802
Ordinært resultat før skattekostnad		104 857 248	80 076 494
Skattekostnad på ordinært resultat	11	16 978 233	15 858 444
Årsresultat		87 879 015	64 218 050



STRAND HAVFISKE AS

Konsernregnskap

Balanse

Eiendeler	Note	2021	2020
Anleggsmidler			
Immaterielle eiendeler			
Konsesjoner	3, 4	68 834 824	77 232 514
Sum immaterielle eiendeler		68 834 824	77 232 514
Varige driftsmidler			
Tomter, bygninger o.a. fast eiendom	3, 4	9 303 355	0
Skip og flytende installasjoner	3, 4	351 821 494	375 939 511
Driftsløsøre, inventar o.a. utstyr	3, 4	6 041 534	8 841 690
Sum varige driftsmidler		367 166 382	384 781 202
Finansielle anleggsmidler			
Investeringer i tilknyttet selskap	8	10 013 410	11 115 531
Investeringer i aksjer og andeler	9	3 866 454	3 158 454
Andre langsiktige fordringer		220 000	165 000
Sum finansielle anleggsmidler		14 099 864	14 438 985
Sum anleggsmidler		450 101 070	476 452 700
Omløpsmidler			
Lager av varer og annen beholdning	4	27 955 848	16 877 676
Fordringer			
Kundefordringer	4	3 679 168	5 205 779
Andre fordringer	7	3 244 755	531 502
Sum fordringer		6 923 923	5 737 281
Investeringer			
Markedsbaserte aksjer	9	306 791	279 433
Andre markedsbaserte finansielle instrumenter	9	229 969 485	149 500 751
Sum investeringer		230 276 276	149 780 184
Bankinnskudd, kontanter o.l.	5	196 095 521	258 722 862
Sum omløpsmidler		461 251 568	431 118 002
Sum eiendeler		911 352 638	907 570 702



STRAND HAVFISKE AS

Konsernregnskap


Balanse


Egenkapital og gjeld	Note	2021	2020
Innskutt egenkapital			
Aksjekapital	12	23 232 000	23 232 000
Sum innskutt egenkapital		23 232 000	23 232 000
Opptjent egenkapital			
Annen egenkapital	12	550 201 724	482 322 709
Sum opptjent egenkapital		550 201 724	482 322 709
Sum egenkapital		573 433 724	505 554 709
Gjeld			
Avsetning for forpliktelser			
Utsatt skatt	11	33 310 882	31 929 644
Sum avsetning for forpliktelser		33 310 882	31 929 644
Annen langsiktig gjeld			
Gjeld til kredittinstitusjoner	4	240 912 286	253 694 898
Øvrig langsiktig gjeld		1 777 445	1 454 445
Sum annen langsiktig gjeld		242 689 731	255 149 343
Kortsiktig gjeld			
Leverandørgjeld	7	8 426 625	14 451 888
Betalbar skatt	11	15 596 995	14 211 926
Skyldig offentlige avgifter		30 275 444	37 671 012
Utbytte	12	0	40 000 000
Annen kortsiktig gjeld		7 619 236	8 602 180
Sum kortsiktig gjeld		61 918 301	114 937 006
Sum gjeld		337 918 914	402 015 994
Sum egenkapital og gjeld		911 352 638	907 570 723


Alesund, 06.05.2022

Styret i STRAND HAVFISKE AS


Hans Aasnæs
Styreleder


Elisabeth Strand
Styremedlem


Mats Strand Øvden
Styremedlem


Janne Grethe S. Aasnæs
Styremedlem/daglig leder



STRAND HAVFISKE AS

Konsernregnskap 2021

Noter

Note 1 Regnskapsprinsipper

Årsregnskapet består av resultatregnskap, balanse, kontantstrømoppstilling og noter og er avlagt i samsvar med aksjelov, regnskapslov og god regnskapsskikk i Norge for øvrige foretak gjeldende pr. 31. desember 2021.

Konsolidering

Konsernregnskapet omfatter morselskapet Strand Havfiske AS og datterselskapene AS Havstrand og Strand Senior AS. Konsernregnskapet er utarbeidet som om konsernet var én økonomisk enhet. Transaksjoner og mellomværende mellom selskapene i konsernet er eliminert. Konsernregnskapet er utarbeidet etter ensartede prinsipper, ved at datterselskapene følger de samme regnskapsprinsipper som morselskapet.

Tilknyttede selskaper er vurdert etter egenkapitalmetoden i konsernregnskapet.

Estimater

Utarbeidelse av regnskap i samsvar med regnskapsloven krever bruk av estimater. Videre krever anvendelse av selskapets regnskapsprinsipper at ledelsen må utvæe skjønn. Områder som i stor grad inneholder slike skjønnsmessige vurderinger, høy grad av kompleksitet, eller områder hvor forutsetninger og estimater er vesentlige for regnskapet, er beskrevet i notene.

Eiendeler og gjeld

Eiendeler/gjeld som knytter seg til varekretsløpet og poster som forfaller til betaling innen ett år etter balansedagen, er klassifisert som omløpsmidler/kortsiktig gjeld. Vurdering av omløpsmidler/kortsiktig gjeld skjer til laveste/høyeste verdi av anskaffelseskost og virkelig verdi. Virkelig verdi er definert som antatt fremtidig salgspris redusert med forventede salgskostnader. Andre eiendeler er klassifisert som anleggsmidler. Vurdering av anleggsmidler skjer til anskaffelseskost. Anleggsmidler som forringes avskrives. Tilsvarende prinsipper legges normalt til grunn for gjeldsposter.

Enkelte poster er vurdert etter andre regler, og redegjøres for nedenfor:

Inntekter (bruttofangst)

Omsetning av fisk er regulert i lov og forskrifter. I henhold til Råfiskloven med forskrifter skal all førstehåndsomsetning av villfanget fisk i Norge omsettes gjennom fiskesalgslagene. I praksis betyr dette SUROFI og Norges Sildesalgslag for konsernets del. Fangst blir normalt losset på tilknyttet eller eksternt fryselager. Salgslagene omsetter deretter fisken gjennom auksjoner der godkjente kjøpere får gi bud. Når auksjonen er avsluttet, utsteder salgslaget en salgsbekreftelse og det solgte partiet blir overført til kjøper. På grunnlag av salgsbekreftelsen utsteder salgslagene sluttsekk og avregning som danner grunnlaget for inntektsføringen i regnskapet. Selskapet har også anledning til å inngå kontrakter direkte med en kjøper, men kontrakten må da godkjennes av salgslaget. Salgsbekreftelse blir utstedt av salgslaget når kjøper og selger har bekreftet kontrakten. Avregning og inntektsføring i regnskapet blir deretter foretatt tilsvarende som ved auksjonssalg.

Varige driftsmidler og konsesjoner

Varige driftsmidler avskrives lineært over forventet økonomisk levetid. Vedlikehold av driftsmidler kostnadsføres løpende. Påkostninger eller forbedringer tillegges driftsmiddelets kostpris og avskrives i takt med driftsmiddelet.

Kjøp av konsesjoner/strukturvoter bokføres til kostpris. Disse avskrives over levetiden ut fra konsesjonstiden gitt fra Fiskeridirektoratet. Grunnkvoter avskrives ikke.



STRAND HAVFISKE AS

Konsernregnskap 2021

Noter

Note 1 Regnskapsprinsipper

Finansielle omløpsmidler

Markedsbaserte finansielle instrumenter er vurdert til virkelig verdi etter RL § 5-8. Andre finansielle

Finansielle anleggsmidler

Finansielle anleggsmidler er vurdert til laveste av anskaffelseskost og virkelig verdi. Tilknyttede selskaper tas inn i konsernregnskapet etter egenkapitalmetoden.

Fordringer

Kundefordringer og andre fordringer er oppført i balansen til pålydende etter fradrag for avsetning til forventet tap. Avsetning for tap gjøres på grunnlag av individuelle vurderinger av de enkelte fordringene.

Beholdninger

Varelageret er vurdert til anskaffelseskost unntatt fangstbeholdning om bord i fartøy som er avregnet til antatt salgspris.

Pensjoner

Selskapene i konsernet har en innskuddsbasert pensjonsordning. Ved innskuddsplaner betaler selskapene innskudd til et forsikrings-selskap. Selskapene har ingen ytterligere betalingsforpliktelser etter at innskuddene er betalt. Innskuddene regnskapsføres som lønnskostnad. Eventuelle forskuddsbetalte innskudd balanseføres som eiendel (pensjonsmidler) i den grad innskuddet kan refunderes eller redusere fremtidige innbetalinger.

Skatter

Skatter kostnadsføres når de påløper, det vil si at skattekostnaden er knyttet til det regnskapsmessige resultat før skatt. Skattekostnaden består av betalbar skatt og endring i netto utsatt skatt. Skattekostnaden fordeles på ordinært resultat og resultat i henhold til skattegrunnlaget. Utsatt skatt beregnes på bakgrunn av midlertidige forskjeller mellom regnskapsmessige og skattemessige verdier ved utgangen av regnskapsåret. Ved beregning benyttes nominell skattesats. Positive og negative forskjeller vurderes mot hverandre innenfor samme tidsintervall.

Offentlige tilskudd

Offentlige tilskudd regnskapsføres som reduksjon av kostnaden tilskuddet skal dekke. Tilskudd knyttet til balanseførte driftsmidler er ført som reduksjon av den balanseførte verdien av driftsmiddelet.

Kontantstrømpoppstilling

Kontantstrømpoppstillingen utarbeides etter den indirekte metoden. Kontanter og kontantekvivalenter omfatter kontanter, bankinnskudd og andre kortsiktige likvide plasseringer som umiddelbart og med uvesenlig kursrisiko kan konverteres til kjente kontantbeløp og med gjenværende løpetid mindre enn tre måneder fra anskaffelsesdato.



STRAND HAVFISKE AS

Konsernregnskap 2021

Noter

Note 2 Lønnskostnader / Antall ansatte / Godtgjørelser mm.

Lønnskostnader mm.

	2021	2020
Lønninger m.m.	3 186 602	3 033 996
Hyrer	6 285 182	6 304 459
Kosthold	1 780 810	1 680 439
Pensjon	1 127 335	1 241 913
Andre sosiale ytelser	1 007 513	655 883
Sum lønn og mannskapskostnader	13 387 442	12 916 690
Lotter	71 399 129	78 001 519
Lønn, feriepenger, styrehonorar	340 000	340 000
Pensjon	0	0
Folketrygdavgift	174 969	188 604
Total sum	85 301 540	91 446 813

Lotter er ført som en inntektsreduksjon. Hyrer, kosthold, pensjon og andre sosiale ytelser er oppført som mannskapskostnad, mens lønn og folketrygd forefinnes under andre driftskostnader.

Antall årsverk i regnskapsåret **56** **56**

Godtgjørelser (i kroner)

	Daglig leder	Styret
Lønn	1 259 494	0
Styrehonorar	80 000	305 000

Obligatorisk tjenestepensjon

Selskapet er pliktig til å ha tjenestepensjonsordning etter lov om obligatorisk tjenestepensjon. Selskapets pensjonsordninger tilfredstiller kravene i denne lov.

Revisor

Kostnadsført revisjonshonorar utgjør kr 210 000 ekskl. mva og fordeler seg som følger:

Lovpålagt revisjon	154 000
Andre attestasjonstjenester	5 000
Andre tjenester	51 000
Sum	210 000



STRAND HAVFISKE AS

Konsernregnskap 2021

Noter

Note 3 Driftsmidler

	Fartøy	Konsesjon	Maskiner og driftsløsøre	Eiendom	2021 Sum
Anskaffelseskost pr 01.01	477 772 064	186 401 403	18 522 139	848 800	683 544 406
Årets tilgang	10 659	-	399 241	8 454 553	8 864 453
Årets avgang	-	-	-	0	0
Anskaffelseskost pr 31.12	477 782 723	186 401 403	18 921 380	9 303 353	692 408 859
Akk. av- og nedskrivninger 01.01	101 832 552	109 168 889	10 529 249	0	221 530 690
Akk.avskrivninger avgang	-	-	-	0	0
Akk. av- og nedskrivninger 31.12	125 961 231	117 566 579	12 879 843	0	256 407 653
Bokført verdi pr 31.12	351 821 492	68 834 824	6 041 537	9 303 353	436 001 206
Årets avskrivninger	24 128 678	8 397 690	2 350 594	0	34 876 962
Økonomisk levetid	20 år	20 år	5-20 år	Avskrives	
Avskrivningsplan	Lineær	Lineær	Lineær	ikke	

Note 4 Pantstillelser

Det foreligger følgende pantstillelser:

	2021	2020
Balanseført gjeld som er sikret ved pant o.l.		
Langsiktig gjeld til kredittinstitusjoner	240 912 286	253 694 898
Sum	240 912 286	253 694 898
Balanseført verdi av eiendeler stilt som sikkerhet for pantesikret gjeld:		
Fartøy	351 821 492	375 939 511
Konsesjoner	68 834 824	77 232 514
Driftsløsøre	5 692 201	7 992 889
Varelager	27 955 848	16 877 676
Kundefordringer	3 679 168	5 205 779
Sum	457 983 533	483 248 369
Gjeld som forfaller til betaling mer enn 5 år etter regnskapsårets slutt:		
Gjeld til kredittinstitusjoner *)	192 521 733	205 304 345
Sum	192 521 733	205 304 345

*) Deler av konsernets langsiktige gjeld er ballonglån med forfall i 2024. Oppgitt gjeld med forfall senere enn 5 år er forutsatt at ballonglånet refinansieres med samme avdragsprofil som i dag.



STRAND HAVFISKE AS

Konsernregnskap 2021

Noter

Note 5 Bankinnskudd

	2021	2020
Bundne skattetrekkmidler	9 942 441	14 345 978

Note 6 Nærstående parter

Som nærstående parter regnes disse:

Nærstående part	Relasjon	Eierandel 31.12.2021
Strand Sea Service AS	Tilknyttet selskap	50 %
Vasshaugen Invest AS	Tilknyttet selskap	50 %

Kjøp og salg av varer og tjenester mellom nærstående parter er gjennomført til markedsvilkår.
Se note 7 for mellomværender med tilknyttede selskaper.

	2021	2020
Kjøp av varer og tjenester fra:	Kjøp av varer og tjenester fra:	
Strand Sea Service AS	7 217 227	7 074 311
Sum	7 217 227	6 884 800

Note 7 Mellomværende med selskap i samme gruppe

	2021	2020
Andre kortsiktige fordringer	0	0
Leverandørgjeld	137 931	99 456

Note 8 Tilknyttede selskap

Selskap	Vasshaugen Invest AS	Strand Sea Service AS	Sum
Formelle opplysninger			
Anskaffelsestidspunkt	1986	1986	
Forretningskontor	Alesund	Alesund	
Eierandel	50,00 %	50,00 %	
Stemmeandel	50,00 %	50,00 %	
Avvikende regnskapsår	Nei	Nei	
Opplysninger relatert til årets tall			
Inngående balanse 01.01.	9 110 461	2 005 070	11 115 531
+/- Andel årets resultat	-1 685 019	582 898	-1 102 121
- Mottatt utbytte	0	0	0
Utgående balanse 31.12.	7 425 443	2 587 968	10 013 410



STRAND HAVFISKE AS

Konsernregnskap 2021

Noter

Note 9 Aksjer og andeler i andre selskaper

Konsernet hadde pr. 31.12. følgende aksjer og andeler i andre selskaper:

Aksjer og egenkapitalbevis	Antall aksjer	Anskaff.-kost	Bokført verdi
Mowi ASA	1 463	2 265 492	306 791
Børsnoterte banker	108 430	12 382 059	15 606 862
Norske sparebanker	435 153	37 497 944	52 753 802
Sum		52 145 495	68 667 455

Pengemarkedsfond	Antall andeler	Anskaff.-kost	Bokført verdi
SEB Storebrand Rente+	61 538	67 576 213	70 409 892
Sum		67 576 213	70 409 891

Aksjefond	Antall andeler	Anskaff.-kost	Bokført verdi
SEB Blackrock World Index	46 532	50 010 410	64 311 978
Artisan Global Value	66 485	15 000 000	16 398 347
Kempen Global Fund	408	10 000 000	10 488 603
Sum		75 010 410	91 198 928

Anleggsmidler:

Investering i aksjer	Antall aksjer / andel	Anskaff.-kost	Bokført verdi
KS-kapital Ålesund Stadion	0,24 %	135 000	135 000
Ålesund Stadion AS	0,26 %	19 500	11 693
AS Nordøyvegen	0,18 %	12 500	0
Novela AS	4,30 %	750 000	750 000
Novela Kapital I AS	1,70 %	1 248 000	1 248 000
Novela Teknologi AS	7,00 %	1 539 361	1 539 361
Civita AS		60 000	60 000
Norsk Hummer AS	0,48 %	909 200	122 400
Sum		4 673 561	3 866 454

Note 10 Sammenslåtte poster

Sammenslåtte poster i kontantstrømoppstillingen:

	2021	2020
Endring i varelager	-11 078 172	-13 477 332
Endring i kundefordringer	1 526 611	-4 869 215
Endring i leverandørgjeld	-6 025 263	11 373 960
Sum	-15 576 824	-6 972 587



STRAND HAVFISKE AS

Konsernregnskap 2021

Noter

Note 11 Skatt

	2021	2020
Årets skattekostnad fremkommer slik:		
Betalbar skatt på årets resultat	15 596 995	14 211 926
Endring utsatt skatt	1 381 238	1 646 518
Avregning betalbar skatt fra tidligere år	0	0
Årets totale skattekostnad	16 978 233	15 858 444

Betalbar skatt i balansen fremkommer slik:

Betalbar skatt på årets resultat	15 596 995	14 211 926
Effekt av Skattefunn	0	0
Sum betalbar skatt	15 596 995	14 211 926

Spesifikasjon av grunnlag for utsatt skatt / utsatt skattefordel:

Forskjeller som utflignes:

Anleggsmidler *)	103 124 856	86 688 421
Fordringer	3 120 000	0
Gevinst- og tapskonto	75 641 572	94 551 970
Regnskapsmessig avsetning	0	0
Aksjer og andre andeler	2 838 430	2 626 078
Sum	184 724 858	183 866 469

Herav vedr anleggsmidler bokført netto *)	33 311 755	38 731 720
---	------------	------------

Sum grunnlag utsatt skatt/utsatt skattefordel	151 413 103	145 134 749
--	--------------------	--------------------

Utsatt skatt (+) / utsatt skattefordel (-)	33 310 882	31 929 644
---	-------------------	-------------------

*) Anleggsmidler ervervet ved fisjon/fusjon er bokført netto etter utsatt skatt, der utsatt skatt er vurdert til neddiskontert verdi. Disse anleggsmidlene inngår derfor ikke i grunnlaget for utsatt skatt i regnskapet.

Note 12 Egenkapital og aksjonærinformasjon

	Aksjekapital	Annen egenkapital	Sum
Egenkapital pr. 1.1.2021	23 232 000	482 322 709	505 554 709

Årets endring i egenkapital:

Årsresultat	87 879 015	87 879 015	
Tilleggsutbytte	-20 000 000	-20 000 000	
Avsatt utbytte	0	0	
Egenkapital pr. 31.12.21	23 232 000	550 201 724	573 433 724

Aksjekapital og aksjonærinformasjon:

Aksjekapitalen pr 31.12.2021 består av følgende aksjeklasser:

	Antall	Pålydende	Balanseført
Aksjer	23 232	1 000	23 232 000
Sum	23 232	1 000	23 232 000

Alle aksjene gir lik stemmerett.

Eierstruktur:

	Antall aksjer	Balanseført	Eierandel	Stemmeandel
Nikaro AS	11 643	11 643 000	50,12 %	50,12 %
Komma AS	11 589	11 589 000	49,88 %	49,88 %
Sum	23 232	23 232 000	100,00 %	100,00 %



STRAND HAVFISKE AS
Org.nr.977 506 514

ÅRSBERETNING FOR 2021

Virksomhetens art og hvor den drives

Selskapet driver rederivirksomhet, samt eier aksjer og andeler i andre selskap med økonomisk virksomhet som formål. Virksomheten er lokalisert i Ålesund.

Konsernet består av morselskapet Strand Havfiske AS og datterselskapene AS Havstrand og Strand Senior AS. Datterselskapene drifter fiskefartøyene fra Ålesund.

Analyse av årsregnskapet og sentrale risikoer og usikkerhetsfaktorer

Konsernet hadde driftsinntekter på 280,1 MNOK som var tilnærmet uendret fra året før (278,5 MNOK). Driftsresultatet økte derimot med 7,2 prosent til 70,2 MNOK. En bedring i driftsinntekter og driftsresultat fra ringnotfartøyet Strand Senior er hovedårsaken til dette, mens en nedgang i driftsresultatet fra frysetrålere Havstrand dro i andre retningen. Konsernets årsresultat ble 87,9 MNOK i 2021 mot 64,2 MNOK i 2020. Hovedårsaken til det økte årsresultatet tilskrives en verdøkning på markedsbaserte omløpsmidler.

Morselskapet Strand Havfiske AS hadde uendrede driftsinntekter i 2021 og et resultat på 35,4 MNOK som følge av verdøkning på markedsbaserte omløpsmidler.

Fra fisket på egne kvoter hadde Havstrand i 2021 en økning i fangstinntektene på 13,8 prosent. Selskapet hadde driftsinntekter fra egne kvoter på 184,4 MNOK i 2021 mot 162 MNOK i 2020. Når en inkluderer inntekter som leiefartøy i 2020 hadde selskapet imidlertid en nedgang i driftsinntektene på 3,8 prosent.

I perioden til og med august 2021 var driften preget av gode fangster og god utnyttelse av refordelinger på kvoter av snabeluer, hyse og sei i Nordsjøen som ga et positivt driftsbidrag.

For perioden fra september og ut året fikk fartøyet lavere fangstrater enn forventet. Et uhell i forbindelse med verkstedopphold medførte også mindre tilgjengelig driftstid. Resultatet ble at en ikke fikk fisket opp tildelte torsk kvoter. Tilgangen til å overføre 15 prosent av torsk kvoten til 2022 vil gi muligheter til å fiske dette i 2022.

Våre fangster av hvitfiskartene torsk, hyse og sei hadde en positiv prisutvikling i 2021. Prisen på torsk økte med 36,9 prosent, hyse med 10,2 prosent og sei med ca 27 prosent fra årets begynnelse til årsslutt. Prisene på snabeluer holdt seg uendret på et relativt lavt nivå gjennom året.



I september 2021 ble Havstrand suspendert fra listen over produsenter som kan eksportere til Kina. Dette ga lavere pris på enkelte produkt, som den minste størrelsen av torsk og hyse.

Fartøyet hadde høyere driftsutgifter i 2021 sammenlignet med tidligere år. Bakgrunnen for dette er at store deler av det normale løpende vedlikeholdet har blitt utsatt til fartøyet skulle på verkstedopphold.

Strand Senior hadde i 2021 en økning i driftsinntekter på 11,4 prosent, fra 84,8 MNOK i 2020 til 93,7 MNOK i 2021. Omsetningen og prisene på pelagisk fisk ble i liten grad påvirket av COVID-19 pandemien i 2021. Bortfallet av MSC godkjenning bidro til en lavere pris for kolmule. En lavere pris kombinert med lavere kvoter førte til en halvering av fangstinntektene fra kolmule. For norsk vårgytende sild og nordsjøsilde hadde vi en økning i kvantum. Prisene gikk noe ned, men totalverdien fra sildefisken økte likevel med 28 prosent. Manglende makrellavtale bidro til stor økning i kvoten. Manglende soneadgang i UK medførte at fisket ikke ble så effektivt som tidligere år og til en lavere pris. Fangstinntektene for makrell økte med 21 prosent i 2021. Etter noen år uten kvote fikk vi i 2021 igjen fiske lodde ved Island. Den ble omsatt til gode priser. Dette var en viktig bidragsyter til økningen i fangstinntektene for 2021.

Smitteveriltakene som følge av COVID-19 pandemien både globalt og nasjonalt har ikke rammet driften av konsernets fartøy i vesentlig grad.

Styret anser selskapets finansielle stilling og likviditet som god. Konsernet har en egenkapital på 573,4 MNOK (505,6 MNOK) som gir en egenkapitalandel på 62,9 % (55,7%). Kontantstrøm fra operasjonelle aktiviteter ble 67,9 MNOK (102,4 MNOK), mens driftsresultatet ble 70,2 MNOK (65,5 MNOK). Hovedårsaken til forskjellen mellom kontantstrøm og driftsresultat er avskrivninger og verdiendring på markedsbaserte omløpsmidler

Etter styrets oppfatning gir regnskapet med noter en god oversikt over utviklingen og resultatet i selskapets ved årsskiftet.

Årets resultat i morselskapet Strand Havfiske AS ble i 2021 89 MNOK.

Årets resultat er kr 89 052 004

Styret foreslår følgende disponering av årets resultat:

Avsatt til utbytte	kr 0
Tilleggsutbytte	kr 20 000 000
Avsatt til annen egenkapital	<u>kr 69 052 004</u>
Sum	kr 89 052 004

Redegjørelse for konsernets utsikter

Inngangen til 2022 er fortsatt preget av usikkerhet i forhold til Covid-19 pandemien, men det ser nå ut til at vi er i en avsluttende fase. Vi har i tillegg fått nye utfordringer knyttet til den russiske invasjonen av Ukraina og styret ser med uro på utviklingen av konflikten mellom Russland og Ukraina.

Torskekvoten for 2022 er redusert med 20 prosent, men med bakgrunn i overføringene av torsk fra 2021 har frysetråleren Havstrand en større tilgjengelig torskekvote i 2022 enn det fartøyet fisket i 2021. Prisen på torsk har fortsatt å stige inn i 2022. Prisene for huse og sei forventes også å ligge på et høyere nivå i 2022 enn i 2021. Prisene for snabeluer og bifangstarter forventes å ligge på samme, eller et noe høyere nivå i 2022.

Dersom Havstrand fortsatt vil være suspendert fra listen over produsenter som kan eksportere til Kina vil vi måtte påregne lavere priser for mindre størrelser av hvitfisk, snabeluer og blåkveite enn det tilsvarende fartøy vil oppnå.

Styret forventer en nedgang i driftsinntektene for ringnotfartøyet Strand Senior i 2022. De økonomiske sanksjonene som vestlige land har innført mot Russland og Hviterussland som følge av Russlands invasjon i Ukraina, vil kunne ha negativ påvirkning for prisene på NVG sild. Redusert kvote på kolmule og lavere pris på lodde vil også dra i retning av reduserte fangstinntekter fra disse artene. Fortsatt manglende internasjonal avtale for makrell og forventning om en nedgang i kvotene fra i fjor forventes å delvis oppveies av noe høyere priser.

Så langt i år har prisen på olje hatt en kraftig prisoppgang både som følge av økt etterspørsel på grunn av høyere økonomisk vekst men ikke minst som følge av krigen i Ukraina. Forbruk av gassolje er en den største driftskostnaden for konsernet og en kraftig prisoppgang vil gi et betydelig negativt bidrag på driftsresultatet.

En generell prisoppgang som følge av høyere inflasjon på innkjøp vil også føre til høyere driftsutgifter enn tidligere forventet. Videre observerer vi at leverandørene har problemer med sine verdikjeder og styret vurderer således at driftsrisikoen har økt.

I sum forventes det tilnærmet uendret driftsresultat for konsernet i 2022.

Økt geopolitisk risiko bidrar til økt usikkerhet rundt utviklingen av selskapets finansportefølje.

Finansiell risiko

Datterselskapene omsetter sine produkt gjennom Norges Sildesalag, Sunnmøre og Romsdal Fiskesalag og Norges Råfisklag. Kredittrisikoen blir vurdert som lav. Salget foretas i norske kroner, men siden mesteparten av



produktene blir eksportert, vil man indirekte være eksponert mot utenlandsk valuta. Valutarisikoen er vurdert som akseptabel.

Rentebærende gjeld har flytende rentesats basert på Nibor med tillegg av margin og er således eksponert for endringer i korte renter.

Fortsatt drift

I årsregnskapet og konsernregnskapet er fortsatt drift lagt til grunn. Det er ikke inntrådt forhold etter regnskapsårets utgang som har betydning for bedømmelse av årsregnskapet.

Arbeidsmiljøet

Arbeidsmiljøet i konsernselskapene anses som tilfredsstillende. Konsernets fartøy er godt vedlikeholdt, og det er lagt vekt på å ivareta mannskapenes trivsel. Selskapene har implementert HMS samt bedriftshelsetjeneste for de ansatte. I 2021 var det 12 sykemeldinger i konsernet, hvorav 2 langtidssykemeldt. Sykefraværet var 2,5 prosent og 2,1 prosent ekskl. langtidssykemelding. Det er registrert en mindre personskade. Det var pr 31.12.2021 58 ansatte i konsernet med tillegg av 4 lærlinger.

Likestilling

Både styret og selskapets ledelse er bevisst på de samfunnsmessige forventninger om tiltak for å fremme likestilling i virksomheten og styret. Det er 3 kvinner ansatt i konsernet. I tillegg er en av konsernets 4 lærlinger kvinne. Selskapet ledes av en kvinne. Selskapets styre består av to kvinner og to menn. Selskapene har en ansettelsespolitikk som ikke diskriminerer mellom kjønnene.

Diskriminering

Diskrimineringslovens formål er å fremme likestilling, sikre like muligheter og rettigheter og å hindre diskriminering på grunn av etnisitet, nasjonal opprinnelse, avstamning, hudfarge, språk, religion og livssyn. Konsernet arbeider aktivt, målrettet og planmessig for å fremme lovens formål innenfor vår virksomhet. Konsernet prøver der det er praktisk mulig uten at det går utover sikkerheten, å utforme og tilrettelegge de fysiske forholdene slik at virksomhetens ulike funksjoner kan benyttes av flest mulig.

Ytre miljø

Spillolje og lignende blir levert til lokal renovatør som er godkjent av Statens Forurensingstilsyn. Begge fartøyene er tilsluttet Næringslivets Nox fond og har montert katalysator som effektivt renser storparten av fartøyenes Nox utslipp. Det er også installert avfallsbrenner om bord. Tråleren Havstrand leverer utslitt



trålbuk til gjenvinning, og deltar for øvrig i «Fishing for Litter», et prosjekt for opprydding av marin forsøpling.

Ålesund, 6.05.2022

I styret for
Strand Havfiske AS

Hans Aasnæs
Styrets leder

Elisabeth Strand
Styremedlem

Mats Strand Ødven
Styremedlem

Janne-Grethe Strand Aasnæs
Styremedlem/Daglig leder



BDO AS
Lerstadvegen 517
6018 Ålesund

Uavhengig revisors beretning

Til generalforsamlingen i Strand Havfiske AS

Konklusjon

Vi har revidert Strand Havfiske AS sitt årsregnskap.

Årsregnskapet består av:

- Selskapsregnskapet, som består av balanse per 31. desember 2021, resultatregnskap og kontantstrømpoppstilling for regnskapsåret avsluttet per denne datoen og noter, herunder et sammendrag av viktige regnskapsprinsipper, og
- Konsernregnskapet, som består av balanse per 31. desember 2021, resultatregnskap og kontantstrømpoppstilling for regnskapsåret avsluttet per denne datoen og noter, herunder et sammendrag av viktige regnskapsprinsipper.

Etter vår mening:

- Oppfyller årsregnskapet gjeldende lovkrav
- Gir selskapsregnskapet et rettvise bilde av selskapets finansielle stilling per 31. desember 2021 og av dets resultater og kontantstrømmer for regnskapsåret som ble avsluttet per denne datoen i samsvar med regnskapslovens regler og god regnskapsskikk i Norge, og
- Gir konsernregnskapet et rettvise bilde av konsernets finansielle stilling per 31. desember 2021 og av dets resultater og kontantstrømmer for regnskapsåret som ble avsluttet per denne datoen i samsvar med regnskapslovens regler og god regnskapsskikk i Norge.

Grunnlag for konklusjonen

Vi har gjennomført revisjonen i samsvar med de internasjonale revisjonsstandardene International Standards on Auditing (ISA-ene). Våre oppgaver og plikter i henhold til disse standardene er beskrevet nedenfor under Revisors oppgaver og plikter ved revisjonen av årsregnskapet. Vi er uavhengige av selskapet og konsernet slik det kreves i lov, forskrift og International Code of Ethics for Professional Accountants (inkludert internasjonale uavhengighetsstandarder) utstedt av the International Ethics Standards Board for Accountants (IESBA-reglene), og vi har overholdt våre øvrige etiske forpliktelser i samsvar med disse kravene. Innhentet revisjonsbevis er etter vår vurdering tilstrekkelig og hensiktsmessig som grunnlag for vår konklusjon.

Annen informasjon

Styret og daglig leder (ledelsen) er ansvarlig for annen informasjon. Annen informasjon består av årsberetningen. Vår konklusjon om årsregnskapet ovenfor dekker ikke annen informasjon.

I forbindelse med revisjonen av årsregnskapet er det vår oppgave å lese annen informasjon. Formålet er å vurdere hvorvidt det foreligger vesentlig inkonsistens mellom annen informasjon og årsregnskapet og den kunnskap vi har opparbeidet oss under revisjonen av årsregnskapet, eller hvorvidt informasjon i annen informasjon ellers fremstår som vesentlig feil. Vi har plikt til å rapportere dersom annen informasjon fremstår som vesentlig feil. Vi har ingenting å rapportere i så henseende.



Konklusjon om årsberetningen

Basert på kunnskapen vi har opparbeidet oss i revisjonen, mener vi at årsberetningen

- er konsistent med årsregnskapet og
- inneholder de opplysninger som skal gis i henhold til gjeldende lovkrav.

Styret og daglig leders ansvar for årsregnskapet

Styret og daglig leder (ledelsen) er ansvarlig for å utarbeide årsregnskapet og for at det gir et rettviseende bilde i samsvar med regnskapslovens regler og god regnskapsskikk i Norge. Ledelsen er også ansvarlig for slik intern kontroll som den finner nødvendig for å kunne utarbeide et årsregnskap som ikke inneholder vesentlig feilinformasjon, verken som følge av misligheter eller utilsiktede feil.

Ved utarbeidelsen av årsregnskapet må ledelsen ta standpunkt til selskapets og konsernets evne til fortsatt drift og opplyse om forhold av betydning for fortsatt drift. Forutsetningen om fortsatt drift skal legges til grunn for årsregnskapet så lenge det ikke er sannsynlig at virksomheten vil bli avvirket.

Revisors oppgaver og plikter ved revisjonen av årsregnskapet

Vårt mål er å oppnå betryggende sikkerhet for at årsregnskapet som helhet ikke inneholder vesentlig feilinformasjon, verken som følge av misligheter eller utilsiktede feil, og å avgi en revisjonsberetning som inneholder vår konklusjon. Betryggende sikkerhet er en høy grad av sikkerhet, men ingen garanti for at en revisjon utført i samsvar med lov, forskrift og god revisjonsskikk i Norge, herunder ISA-ene, alltid vil avdekke vesentlig feilinformasjon som eksisterer. Feilinformasjon kan oppstå som følge av misligheter eller utilsiktede feil. Feilinformasjon blir vurdert som vesentlig dersom den enkeltvis eller samlet med rimelighet kan forventes å påvirke økonomiske beslutninger som brukerne foretar basert på årsregnskapet.

For videre beskrivelse av revisors oppgaver og plikter vises det til:

<https://revisorforeningen.no/revisjonsberetninger>

Ålesund, 6. mai 2022

BDO AS

John Arne Fiskerstrand
statsautorisert revisor