



ÅRSREGNSKAPET FOR REGNSKAPSÅRET 2022 - GENERELL INFORMASJON

Enheten

Organisasjonsnummer: 989 058 886
Organisasjonsform: Aksjeselskap
Foretaksnavn: FAMCO INVESTOR AS
Forretningsadresse: Malmvegen 1682
7380 ÅLEN

Regnskapsår

Årsregnskapets periode: 01.01.2022 - 31.12.2022

Konsern

Morselskap i konsern: Nei

Regnskapsregler

Regler for små foretak benyttet: Ja
Benyttet ved utarbeidelsen av årsregnskapet til selskapet: Regnskapslovens alminnelige regler

Årsregnskapet fastsatt av kompetent organ

Bekreftet av representant for selskapet: Kåre Ovesen
Dato for fastsettelse av årsregnskapet: 27.06.2023

Grunnlag for avgivelse

År 2022: Årsregnskapet er elektronisk innlevert
År 2021: Tall er hentet fra elektronisk innlevert årsregnskap fra 2022

Det er ikke krav til at årsregnskapet m.v. som sendes til Regnskapsregisteret er undertegnet. Kontrollen på at dette er utført ligger hos revisor/enhetens øverste organ. Sikkerheten ivaretas ved at innsender har rolle/rettighet for innsending av årsregnskapet via Altinn, og ved at det bekreftes at årsregnskapet er fastsatt av kompetent organ.

Brønnøysundregistrene, 25.04.2024



Resultatregnskap

Beløp i: NOK	Note	2022	2021
RESULTATREGNSKAP			
Inntekter			
Sum inntekter		0	0
Kostnader			
Annen driftskostnad	1	6 680	5 575
Sum kostnader		6 680	5 575
Driftsresultat		-6 680	-5 575
Netto finans			
Ordinært resultat før skattekostnad		-6 680	-5 575
Skattekostnad	2	-1 470	-1 227
Ordinært resultat etter skattekostnad		-5 210	-4 348
Årsresultat		-5 210	-4 348
Årsresultat etter minoritetsinteresser		-5 210	-4 348
Overføringer og disponeringer			
Udekket tap		-5 210	-4 348
Sum overføringer og disponeringer		-5 210	-4 348



Balanse

Beløp i: NOK	Note	2022	2021
BALANSE - EIENDELER			
Anleggsmidler			
Immaterielle eiendeler			
Utsatt skattefordel	3	22 608	21 138
Sum immaterielle eiendeler		22 608	21 138
Finansielle anleggsmidler			
Investeringer i tilknyttet selskap		150 000	150 000
Sum finansielle anleggsmidler		150 000	150 000
Sum anleggsmidler		172 608	171 138
Omløpsmidler			
Varer			
Bankinnskudd, kontanter og lignende			
Bankinnskudd, kontanter o.l.		536	11
Sum bankinnskudd, kontanter og lignende		536	11
Sum omløpsmidler		536	11
SUM EIENDELER		173 144	171 149
BALANSE - EGENKAPITAL OG GJELD			
Egenkapital			
Innskutt egenkapital			
Selskapskapital	4	100 000	100 000
Sum innskutt egenkapital		100 000	100 000
Opptjent egenkapital			
Udekket tap	5	74 156	68 946
Sum opptjent egenkapital		-74 156	-68 946
Sum egenkapital		25 844	31 054



Balanse

Beløp i: NOK	Note	2022	2021
Gjeld			
Langsiktig gjeld			
Annen langsiktig gjeld			
Øvrig langsiktig gjeld	6	145 095	140 095
Sum annen langsiktig gjeld		145 095	140 095
Sum langsiktig gjeld		145 095	140 095
Kortsiktig gjeld			
Leverandørgjeld		2 205	
Sum kortsiktig gjeld		2 205	
Sum gjeld		147 300	140 095
SUM EGENKAPITAL OG GJELD		173 144	171 149



Brønnøysundregistrene

ÅRSREGNSKAP FOR REGNSKAPSÅRET 2022 - GENERELL INFORMASJON

Journalnummer: 2023 543658

Enheten

Organisasjonsnummer: 989 058 886
Organisasjonsform: Aksjeselskap
Foretaksnavn: FAMCO INVESTOR AS
Forretningsadresse: Malmvegen 1682
7380 ÅLEN

Regnskapsår

Årsregnskapets periode: 01.01.2022 - 31.12.2022

Konsern

Morselskap i konsern: Nei

Regnskapsregler

Regler for små foretak benyttet: Ja
Benyttet ved utarbeidelsen av årsregnskapet til selskapet: Regnskapslovens alminnelige regler

Årsregnskapet fastsatt av kompetent organ

Bekreftet av representant for selskapet: Kåre Ovesen
Dato for fastsettelse av årsregnskapet: 27.06.2023

Revisjon

Selskapet har besluttet at årsregnskapet ikke skal revideres: Ja
Årsregnskapet er utarbeidet av ekstern autorisert regnskapsfører: Ja
Ekstern autorisert regnskapsfører har i løpet av regnskapsåret bistått ved den løpende regnskapsføringen eller utført andre tjenester for selskapet enn å utarbeide årsregnskapet: Ja

Grunnlag for avgivelse

År 2022: Årsregnskap er elektronisk innlevert.
År 2021: Tall er hentet fra elektronisk innlevert årsregnskap fra 2022.

Det er ikke krav til at årsregnskapet m.v. som sendes til Regnskapsregisteret er undertegnet. Kontrollen på at dette er utført ligger hos revisor/enhetens øverste organ. Sikkerheten ivaretas ved at innsender har rolle/rettighet for innsending av årsregnskapet via Altinn, og ved at det bekreftes at årsregnskapet er fastsatt av kompetent organ.

Brønnøysundregistrene, 01.07.2023

Brønnøysundregistrene
Postadresse: Postboks 900, 8910 Brønnøysund
Telefon: 75 00 75 00
E-post: firmapost@brreg.no Internett: www.brreg.no
Organisasjonsnummer: 974 760 673



Organisasjonsnr: 989 058 886
FAMCO INVESTOR AS

RESULTATREGNSKAP

Beløp i: NOK	Note	2022	2021
RESULTATREGNSKAP			
Inntekter			
Sum inntekter		0	0
Kostnader			
Annen driftskostnad	1	6 680	5 575
Sum kostnader		6 680	5 575
Driftsresultat		-6 680	-5 575
Netto finans			
Ordinært resultat før skattekostnad		-6 680	-5 575
Skattekostnad	2	-1 470	-1 227
Ordinært resultat etter skattekostnad		-5 210	-4 348
Årsresultat		-5 210	-4 348
Årsresultat etter minoritetsinteresser		-5 210	-4 348
Overføringer og disponeringer			
Udekket tap		-5 210	-4 348
Sum overføringer og disponeringer		-5 210	-4 348



Organisasjonsnr: 989 058 886
FAMCO INVESTOR AS

BALANSE

Beløp i: NOK	Note	2022	2021
BALANSE - EIENDELER			
Anleggsmidler			
Immaterielle eiendeler			
Utsatt skattefordel	3	22 608	21 138
Sum immaterielle eiendeler		22 608	21 138
Finansielle anleggsmidler			
Investeringer i tilknyttet selskap		150 000	150 000
Sum finansielle anleggsmidler		150 000	150 000
Sum anleggsmidler		172 608	171 138
Omløpsmidler			
Varer			
Bankinnskudd, kontanter og lignende			
Bankinnskudd, kontanter o. l.		536	11
Sum bankinnskudd, kontanter og lignende		536	11
Sum omløpsmidler		536	11
SUM EIENDELER		173 144	171 149
BALANSE - EGENKAPITAL OG GJELD			
Egenkapital			
Innskutt egenkapital			
Selskapskapital	4	100 000	100 000
Sum innskutt egenkapital		100 000	100 000
Opptjent egenkapital			
Udekket tap	5	74 156	68 946
Sum opptjent egenkapital		-74 156	-68 946
Sum egenkapital		25 844	31 054
Gjeld			
Langsiktig gjeld			
Annen langsiktig gjeld			
Øvrig langsiktig gjeld	6	145 095	140 095
Sum annen langsiktig gjeld		145 095	140 095



Sum langsiktig gjeld	145 095	140 095
Kortsiktig gjeld		
Leverandørgjeld	2 205	
Sum kortsiktig gjeld	2 205	
Sum gjeld	147 300	140 095
SUM EGENKAPITAL OG GJELD	173 144	171 149



Organisasjonsnr: 989 058 886
FAMCO INVESTOR AS

NOTEOPPLYSNINGER - SELSKAP - alle poster oppgitt i hele tall

Note

Antall årsverk i regnskapsåret
0.00

<u>Sum</u>	<u>Beløp</u>
<u>Balanseført verdi 31.12.</u>	<u>Varige driftsmidler Immaterielle eiend.</u>

Konsernregnskap

Morselskapet sitt navn

Forretningskontor for morselskapet

Begrunnelse for at datterselskap er utelatt fra konsolideringen

Konsern, tilknyttet selskap m.v. - fordringer og gjeld

Fordringer

<u>Samlet beløp - tilknyttet selskap</u>	<u>Årets</u>	<u>Fjorårets</u>
--	--------------	------------------

<u>Samlet beløp - foretak i samme konsern</u>	<u>Årets</u>	<u>Fjorårets</u>
---	--------------	------------------

<u>Samlet beløp - foretak i samme konsern</u>	<u>Årets</u>	<u>Fjorårets</u>
---	--------------	------------------

<u>Samlet beløp - felles kontrollert virksomhet</u>	<u>Årets</u>	<u>Fjorårets</u>
---	--------------	------------------

<u>Pantstillelse</u>	<u>Beløp</u>
----------------------	--------------

<u>Beholdning av egne aksjer</u>	<u>Antall</u>	<u>Pålydende</u>	<u>Andel av aksjek.</u>
----------------------------------	---------------	------------------	-------------------------



Note

Lån og sikkerhetsstillelse til medlemmer

Er det gitt lån eller sikkerhetsstillelse til ledende personer: Nei

Opplysninger om:

Medlemmer av:

Mer om lån og sikkerhetsstillelse

Note

Noteopplysninger ut over minimumskravene for små foretak

Fullstendige noteopplysninger fremkommer av vedlagte PDF-dokument



**Årsregnskap 2022
for
Famco Investor AS**

Organisasjonsnr. 989058886

Utarbeidet av:
Vekstra Os Regnskap AS
Godkjent regnskapsselskap
Søstergata 9
2550 OS I ØSTERDALEN
Organisasjonsnr. 998355362



Famco Investor AS

Resultatregnskap

	Note	2022	2021
DRIFTSINNEKTER OG DRIFTSKOSTNADER			
Driftsinntekter			
Sum driftsinntekter		0	0
Driftskostnader			
Annen driftskostnad	1	6 680	5 575
Sum driftskostnader		6 680	5 575
DRIFTSRESULTAT		(6 680)	(5 575)
RESULTAT FØR SKATTEKOSTNAD			
		(6 680)	(5 575)
Skattekostnad	2	(1 470)	(1 227)
ÅRSRESULTAT		(5 210)	(4 348)
OVERF. OG DISPONERINGER			
Fremføring av udekket tap		(5 210)	(4 348)
SUM OVERF. OG DISP.		(5 210)	(4 348)

Årsregnskap for Famco Investor AS

Organisasjonsnr. 989058886



Famco Investor AS

Balanse pr. 31.12.2022

	Note	31.12.2022	31.12.2021
EIENDELER			
ANLEGGSMIDLER			
Immaterielle eiendeler			
Utsatt skattefordel	3	22 608	21 138
Sum immaterielle eiendeler		22 608	21 138
Finansielle anleggsmidler			
Investeringer i tilknyttet selskap		150 000	150 000
Sum finansielle anleggsmidler		150 000	150 000
SUM ANLEGGSMIDLER		172 608	171 138
OMLØPSMIDLER			
Bankinnskudd, kontanter o.l.		536	11
SUM OMLØPSMIDLER		536	11
SUM EIENDELER		173 144	171 149



Famco Investor AS

Balanse pr. 31.12.2022

	Note	31.12.2022	31.12.2021
EGENKAPITAL OG GJELD			
EGENKAPITAL			
Innskutt egenkapital			
Selskapskapital	4	100 000	100 000
Sum innskutt egenkapital		100 000	100 000
Opptjent egenkapital			
Udekket tap	5	(74 156)	(68 946)
Sum opptjent egenkapital		(74 156)	(68 946)
SUM EGENKAPITAL		25 844	31 054
GJELD			
LANGSIKTIG GJELD			
Annen langsiktig gjeld			
Øvrig langsiktig gjeld	6	145 095	140 095
Sum annen langsiktig gjeld		145 095	140 095
SUM LANGSIKTIG GJELD		145 095	140 095
KORTSIKTIG GJELD			
Leverandørgjeld		2 205	0
SUM KORTSIKTIG GJELD		2 205	0
SUM GJELD		147 300	140 095
SUM EGENKAPITAL OG GJELD		173 144	171 149

Ålen, / 2023

Kåre Ovesen
Styrets leder

Bjørnar Ovesen
Styremedlem

Cathrine Ovesen
Styremedlem

Linda Perly Ovesen
Styremedlem



Famco Investor AS

Noter 2022

Regnskapsprinsipper:

Årsregnskapet er satt opp i samsvar med regnskapsloven og god regnskapsskikk for små foretak.

Klassifisering av balanseposter

Eiendeler bestemt til varig eie og bruk klassifiseres som anleggsmidler. Fordringer klassifiseres som omløpsmidler hvis de skal tilbakebetales i løpet av et år. For gjeld leggs samme kriterier til grunn for å skille mellom langsiktig og kortsiktig gjeld.

Aksjer i tilknyttede selskap

Investeringer der vi har 20-50% av stemmeberettiget kapital og betydelig innflytelse defineres som tilknyttede selskap (såfremt at vi ikke har bestemmende innflytelse på en måte som gjør at selskapet blir definert som datterselskap).

Aksjer i tilknyttet selskap er bokført til anskaffelseskost.

Fordringer

Kundefordringer føres opp i balansen til pålydende etter fradrag for avsetning til påregnelig tap. Avsetning til påregnelig tap gjøres på grunnlag av en individuell vurdering av de enkelte fordringene.

Andre fordringer er også gjenstand for en tilsvarende vurdering.

Skatt

Skattekostnaden i resultatregnskapet omfatter periodens betalbare skatt som blir utlignet og forfaller til betaling i neste regnskapsår i tillegg til endring i utsatt skatt. Utsatt skatt er beregnet med skattesatsen ved utgangen av regnskapsåret (22 %) på grunnlag av skattereduserende og skatteøkende midlertidige forskjeller som eksisterer mellom regnskapsmessige og skattemessige verdier. I beregningen er det også medtatt skattemessig framførbart underskudd ved regnskapsårets utgang. Skatteøkende og skattereduserende midlertidige forskjeller som reverserer eller kan reversere i samme periode er utlignet og nettoført.



Famco Investor AS

Noter 2022

Note 1 - Annen driftskostnad

Selskapet har hatt 0 årsverk i regnskapsåret.

Note 2 - Skattekostnad

Spesifikasjon av årets skattegrunnlag:

Resultat før skattekostnader	-6 680
+ Permanente og andre forskjeller	0
+ Endring i midlertidige forskjeller	0
= Inntekt	-6 680

Spesifikasjon av årets skattekostnad:

Beregnet skatt av årets resultat	0
= Sum betalbar skatt	0
+/- Endring i utsatt skatt (regnskapsført)	0
+/- Endring i utsatt skattefordel (regnskapsført)	-1 470
= Ordinær skattekostnad	-1 470
Skattesats i inntektsåret	22

Betalbar skatt i balansen består av

Sum betalbar skatt	0
= Betalbar skatt i balansen	0

Note 3 - Utsatt skattefordel

Utsatt skatt/utsatt skattefordel

	2022	2021
- Skattem. fremf. underskudd som utlignes	102 764	96 084
= Grunnlag utsatt skatt	-102 764	-96 084
Utsatt skatt	0	0
Negativt grunnlag utsatt skatt	102 764	96 084
= Grunnlag utsatt skattefordel	102 764	96 084
Utsatt skattefordel	22 608	21 138



Famco Investor AS

Noter 2022

Note 4 - Selskapskapital

Note 5 - Egenkapital

	Aksjekapital / selskapskapital	Annen egenkapital	Sum egenkapital
Pr 1.1.	100 000	-68 946	31 054
Anvendt til årsresultat	0	-5 210	-5 210
Pr 31.12.	100 000	-74 156	25 844

Fortsatt drift

Egenkapitalen i selskapet er mindre enn 50% av aksjekapitalen. Selskapets gjeld er imidlertid i sin helhet gjeld til aksjonær. Årsregnskapet er derfor satt opp under forutsetning om fortsatt drift.

Note 6 - Øvrig langsiktig gjeld


Posten består av gjeld til aksjonær.

Selskapet har ingen fordringer som har forfall senere enn ett år etter regnskapsårets slutt.



 BankID Signing
Bjørnar Ovesen
2023-06-26

 BankID Signing
Kåre Ovesen
2023-06-26

 BankID Signing
Cathrine Ovesen
2023-06-26

 BankID Signing
Linda Perly Ovesen
2023-06-27

Årsregnskap 2022 for Famco Investor AS

Organisasjonsnr. 989058886

Utarbeidet av:
Vekstra Os Regnskap AS
Godkjent regnskapsselskap
Søstergata 9
2550 OS I ØSTERDALEN
Organisasjonsnr. 998355362





Famco Investor AS

Resultatregnskap

 BankID Signing
Bjørnar Ovesen
2023-06-26

 BankID Signing
Kåre Ovesen
2023-06-26

 BankID Signing
Cathrine Ovesen
2023-06-26

 BankID Signing
Linda Perly Ovesen
2023-06-27

	Note	2022	
DRIFTSINNEKTER OG DRIFTSKOSTNADER			
Driftsinntekter			
Sum driftsinntekter		0	0
Driftskostnader			
Annen driftskostnad	1	6 680	5 575
Sum driftskostnader		6 680	5 575
DRIFTSRESULTAT		(6 680)	(5 575)
RESULTAT FØR SKATTEKOSTNAD		(6 680)	(5 575)
Skattekostnad	2	(1 470)	(1 227)
ÅRSRESULTAT		(5 210)	(4 348)
OVERF. OG DISPONERINGER			
Fremføring av udekket tap		(5 210)	(4 348)
SUM OVERF. OG DISP.		(5 210)	(4 348)




Famco Investor AS

Balanse pr. 31.12.2022

	Note	31.12.2022	31.12.2021
EIENDELER			
ANLEGGSMIDLER			
Immaterielle eiendeler			
Utsatt skattefordel	3	22 608	21 138
Sum immaterielle eiendeler		22 608	21 138
Finansielle anleggsmidler			
Investeringer i tilknyttet selskap		150 000	150 000
Sum finansielle anleggsmidler		150 000	150 000
SUM ANLEGGSMIDLER		172 608	171 138
OMLØPSMIDLER			
Bankinnskudd, kontanter o.l.		536	11
SUM OMLØPSMIDLER		536	11
SUM EIENDELER		173 144	171 149

 BankID Signing
Bjørnar Ovesen
2023-06-26

 BankID Signing
Kåre Ovesen
2023-06-26

 BankID Signing
Cathrine Ovesen
2023-06-26

 BankID Signing
Linda Perly Ovesen
2023-06-27




Famco Investor AS

Balanse pr. 31.12.2022

 BankID Signing
Bjørnar Ovesen
2023-06-26

 BankID Signing
Kåre Ovesen
2023-06-26

 BankID Signing
Cathrine Ovesen
2023-06-26

 BankID Signing
Linda Perly Ovesen
2023-06-27

	Note	31.12.2022	31.12.2021
EGENKAPITAL OG GJELD			
EGENKAPITAL			
Innskutt egenkapital			
Selskapskapital	4	100 000	100 000
Sum innskutt egenkapital		100 000	100 000
Opptjent egenkapital			
Udekket tap	5	(74 156)	(68 946)
Sum opptjent egenkapital		(74 156)	(68 946)
SUM EGENKAPITAL		25 844	31 054
GJELD			
LANGSIKTIG GJELD			
Annen langsiktig gjeld			
Øvrig langsiktig gjeld	6	145 095	140 095
Sum annen langsiktig gjeld		145 095	140 095
SUM LANGSIKTIG GJELD		145 095	140 095
KORTSIKTIG GJELD			
Leverandørgjeld		2 205	0
SUM KORTSIKTIG GJELD		2 205	0
SUM GJELD		147 300	140 095
SUM EGENKAPITAL OG GJELD		173 144	171 149

Ålen, / 2023

Kåre Ovesen
Styrets leder

Bjørnar Ovesen
Styremedlem


Cathrine Ovesen
Styremedlem

Linda Perly Ovesen
Styremedlem




Famco Investor AS

Noter 2022

 BankID Signing
Bjørnar Ovesen
2023-06-26

 BankID Signing
Kåre Ovesen
2023-06-26

 BankID Signing
Cathrine Ovesen
2023-06-26

 BankID Signing
Linda Perly Ovesen
2023-06-27

Regnskapsprinsipper:

Årsregnskapet er satt opp i samsvar med regnskapsloven og god regnskapsskikk for små foretak.

Klassifisering av balanseposter

Eiendeler bestemt til varig eie og bruk klassifiseres som anleggsmidler. Fordringer klassifiseres som omløpsmidler hvis de skal tilbakebetales i løpet av et år. For gjeld leggs samme kriterier til grunn for å skille mellom langsiktig og kortsiktig gjeld.

Aksjer i tilknyttede selskap

Investeringer der vi har 20-50% av stemmeberettiget kapital og betydelig innflytelse defineres som tilknyttede selskap (såfremt at vi ikke har bestemmende innflytelse på en måte som gjør at selskapet blir definert som datterselskap).

Aksjer i tilknyttet selskap er bokført til anskaffelseskost.

Fordringer

Kundefordringer føres opp i balansen til pålydende etter fradrag for avsetning til påregnelig tap. Avsetning til påregnelig tap gjøres på grunnlag av en individuell vurdering av de enkelte fordringene.

Andre fordringer er også gjenstand for en tilsvarende vurdering.

Skatt

Skattekostnaden i resultatregnskapet omfatter periodens betalbare skatt som blir utlignet og forfaller til betaling i neste regnskapsår i tillegg til endring i utsatt skatt. Utsatt skatt er beregnet med skattesatsen ved utgangen av regnskapsåret (22 %) på grunnlag av skattereduserende og skatteøkende midlertidige forskjeller som eksisterer mellom regnskapsmessige og skattemessige verdier. I beregningen er det også medtatt skattemessig framførbart underskudd ved regnskapsårets utgang. Skatteøkende og skattereduserende midlertidige forskjeller som reverserer eller kan reversere i samme periode er utlignet og nettoført.




Famco Investor AS

Noter 2022

 BankID Signing
Bjørnar Ovesen
2023-06-26

 BankID Signing
Kåre Ovesen
2023-06-26

 BankID Signing
Cathrine Ovesen
2023-06-26

 BankID Signing
Linda Perly Ovesen
2023-06-27

Note 1 - Annen driftskostnad

Selskapet har hatt 0 årsverk i regnskapsåret.

Note 2 - Skattekostnad

Spesifikasjon av årets skattegrunnlag:

Resultat før skattekostnader	-6 680
+ Permanente og andre forskjeller	0
+ Endring i midlertidige forskjeller	0
= Inntekt	-6 680

Spesifikasjon av årets skattekostnad:

Beregnet skatt av årets resultat	0
= Sum betalbar skatt	0
+/- Endring i utsatt skatt (regnskapsført)	0
+/- Endring i utsatt skattefordel (regnskapsført)	-1 470
= Ordinær skattekostnad	-1 470
Skattesats i inntektsåret	22

Betalbar skatt i balansen består av

Sum betalbar skatt	0
= Betalbar skatt i balansen	0

Note 3 - Utsatt skattefordel

Utsatt skatt/utsatt skattefordel

	2022	2021
- Skattem. fremf. underskudd som utlignes	102 764	96 084
= Grunnlag utsatt skatt	-102 764	-96 084
Utsatt skatt	0	0
Negativt grunnlag utsatt skatt	102 764	96 084
= Grunnlag utsatt skattefordel	102 764	96 084
Utsatt skattefordel	22 608	21 138




Famco Investor AS

Noter 2022

 BankID Signing
Bjørnar Ovesen
2023-06-26

 BankID Signing
Kåre Ovesen
2023-06-26

 BankID Signing
Cathrine Ovesen
2023-06-26

 BankID Signing
Linda Perly Ovesen
2023-06-27

Note 4 - Selskapskapital

Note 5 - Egenkapital

	Aksjekapital / selskapskapital	Annen egenkapital	Sum egenkapital
Pr 1.1.	100 000	-68 946	31 054
Anvendt til årsresultat	0	-5 210	-5 210
Pr 31.12.	100 000	-74 156	25 844

Fortsatt drift

Egenkapitalen i selskapet er mindre enn 50% av aksjekapitalen. Selskapets gjeld er imidlertid i sin helhet gjeld til aksjonær. Årsregnskapet er derfor satt opp under forutsetning om fortsatt drift.

Note 6 - Øvrig langsiktig gjeld

Posten består av gjeld til aksjonær.

Selskapet har ingen fordringer som har forfall senere enn ett år etter regnskapsårets slutt.