



ÅRSREGNSKAPET FOR REGNSKAPSÅRET 2024 - GENERELL INFORMASJON

Enheten

Organisasjonsnummer: 925 199 559
Organisasjonsform: Aksjeselskap
Foretaksnavn: BREIVIK MARINE SOLUTIONS AS
Forretningsadresse: Geilevika 2
6055 GODØYA

Regnskapsår

Årsregnskapets periode: 01.01.2024 - 31.12.2024

Konsern

Morselskap i konsern: Nei

Regnskapsregler

Regler for små foretak benyttet: Ja
Benyttet ved utarbeidelsen av årsregnskapet til selskapet: Regnskapslovens alminnelige regler

Årsregnskapet fastsatt av kompetent organ

Bekreftet av representant for selskapet: Arve Breivik
Dato for fastsettelse av årsregnskapet: 18.06.2025

Grunnlag for avgivelse

År 2024: Årsregnskapet er elektronisk innlevert
År 2023: Tall er hentet fra elektronisk innlevert årsregnskap fra 2024

Det er ikke krav til at årsregnskapet m.v. som sendes til Regnskapsregisteret er undertegnet. Kontrollen på at dette er utført ligger hos revisor/enhetens øverste organ. Sikkerheten ivaretas ved at innsender har rolle/rettighet for innsending av årsregnskapet via Altinn, og ved at det bekreftes at årsregnskapet er fastsatt av kompetent organ.

Brønnøysundregistrene, 03.08.2025



Resultatregnskap

Beløp i: NOK	Note	2024	2023
RESULTATREGNSKAP			
Kostnader			
Lønnskostnad	1, 2		
Annen driftskostnad		38 191	188 888
Sum kostnader		38 191	188 888
Driftsresultat		-38 191	-188 888
Finansinntekter og finanskostnader			
Annen renteinntekt		12	210
Sum finansinntekter		12	210
Annen rentekostnad			8
Annen finanskostnad		21	2 364
Sum finanskostnader		21	2 373
Netto finans		-9	-2 163
Resultat før skattekostnad		-38 200	-191 051
Skattekostnad på resultat	3	-8 404	-42 031
Årsresultat	4	-29 796	-149 020
Årsresultat etter minoritetsinteresser		-29 796	-149 020
Totalresultat		-29 796	-149 020
Overføringer og disponeringer			
Udekket tap		-29 796	-149 020
Sum overføringer og disponeringer		-29 796	-149 020



Balanse

Beløp i: NOK	Note	2024	2023
BALANSE - EIENDELER			
Anleggsmidler			
Immaterielle eiendeler			
Utvikling		1 757 947	764 787
Utsatt skattefordel	3	63 806	55 402
Sum immaterielle eiendeler		1 821 753	820 189
Finansielle anleggsmidler			
Investering i datterselskap	5		
Investering i annet foretak i samme konsern	5		
Investeringer i aksjer og andeler		200 000	200 000
Sum finansielle anleggsmidler		200 000	200 000
Sum anleggsmidler		2 021 753	1 020 189
Omløpsmidler			
Varer			
Fordringer			
Andre kortsiktige fordringer		94 713	157 803
Sum fordringer		94 713	157 803
Bankinnskudd, kontanter og lignende			
Bankinnskudd, kontanter o.l.	6	257 009	1 113 425
Sum bankinnskudd, kontanter og lignende		257 009	1 113 425
Sum omløpsmidler		351 722	1 271 228
SUM EIENDELER		2 373 475	2 291 416
BALANSE - EGENKAPITAL OG GJELD			
Egenkapital			
Innskutt egenkapital			
Aksjekapital	7	250 000	250 000



Balanse

Beløp i: NOK	Note	2024	2023
Sum innskutt egenkapital		250 000	250 000
Opptjent egenkapital			
Annen egenkapital	8	-149 020	-149 020
Udekket tap		77 201	47 405
Sum opptjent egenkapital		-226 222	-196 425
Sum egenkapital	4	23 778	53 575
Gjeld			
Langsiktig gjeld			
Utsatt skatt	3		
Andre avsetninger for forpliktelser		2 000 000	2 000 000
Sum avsetninger for forpliktelser		2 000 000	2 000 000
Annen langsiktig gjeld			
Sum langsiktig gjeld		2 000 000	2 000 000
Kortsiktig gjeld			
Leverandørgjeld		349 696	126 267
Betalbar skatt	3		
Skyldig offentlige avgifter			91 233
Annen kortsiktig gjeld			20 342
Sum kortsiktig gjeld		349 696	237 841
Sum gjeld		2 349 696	2 237 841
SUM EGENKAPITAL OG GJELD		2 373 475	2 291 416



Brønnøysundregistrene

ÅRSREGNSKAP FOR REGNSKAPSÅRET 2024 - GENERELL INFORMASJON

Journalnummer: 2025 730946

Enheten

Organisasjonsnummer: 925 199 559
Organisasjonsform: Aksjeselskap
Foretaksnavn: BREIVIK MARINE SOLUTIONS AS
Forretningsadresse: Geilevika 2
6055 GODØYA

Regnskapsår

Årsregnskapets periode: 01.01.2024 - 31.12.2024

Konsern

Morselskap i konsern: Nei

Regnskapsregler

Regler for små foretak benyttet: Ja
Benyttet ved utarbeidelsen av
årsregnskapet til selskapet: Regnskapslovens alminnelige regler

Årsregnskapet fastsatt av kompetent organ

Bekreftet av representant for selskapet: Arve Breivik
Dato for fastsettelse av årsregnskapet: 18.06.2025

Revisjon

Selskapet har besluttet at årsregnskapet
ikke skal revideres: Ja
Årsregnskapet er utarbeidet av ekstern
autorisert regnskapsfører: Ja
Ekstern autorisert regnskapsfører har i
løpet av regnskapsåret bistått ved den
løpende regnskapsføringen eller utført
andre tjenester for selskapet enn å
utarbeide årsregnskapet: Ja

Grunnlag for avgivelse

År 2024: Årsregnskap er elektronisk innlevert.
År 2023: Tall er hentet fra elektronisk innlevert årsregnskap fra 2024.

Det er ikke krav til at årsregnskapet m.v. som sendes til Regnskapsregisteret er undertegnet. Kontrollen på at dette er utført ligger hos revisor/enhetens øverste organ. Sikkerheten ivaretas ved at innsender har rolle/rettighet for innsending av årsregnskapet via Altinn, og ved at det bekreftes at årsregnskapet er fastsatt av kompetent organ.

Brønnøysundregistrene, 02.08.2025

Brønnøysundregistrene
Postadresse: Postboks 900, 8910 Brønnøysund
Telefon: 75 00 75 00
E-post: firmapost@brreg.no Internett: www.brreg.no
Organisasjonsnummer: 974 760 673



Organisasjonsnr: 925 199 559
BREIVIK MARINE SOLUTIONS AS

RESULTATREGNSKAP

Beløp i: NOK	Note	2024	2023
RESULTATREGNSKAP			
Kostnader			
Lønnskostnad	1, 2		
Annen driftskostnad		38 191	188 888
Sum kostnader		38 191	188 888
Driftsresultat		-38 191	-188 888
Finansinntekter og finanskostnader			
Annen renteinntekt		12	210
Sum finansinntekter		12	210
Annen rentekostnad			8
Annen finanskostnad		21	2 364
Sum finanskostnader		21	2 373
Netto finans		-9	-2 163
Resultat før skattekostnad		-38 200	-191 051
Skattekostnad på resultat	3	-8 404	-42 031
Årsresultat	4	-29 796	-149 020
Årsresultat etter minoritetsinteresser		-29 796	-149 020
Totalresultat		-29 796	-149 020
Overføringer og disponeringer			
Udekket tap		-29 796	-149 020
Sum overføringer og disponeringer		-29 796	-149 020



Organisasjonsnr: 925 199 559
BREIVIK MARINE SOLUTIONS AS

BALANSE

Beløp i: NOK	Note	2024	2023
BALANSE - EIENDELER			
Anleggsmidler			
Immaterielle eiendeler			
Utvikling		1 757 947	764 787
Utsatt skattefordel	3	63 806	55 402
Sum immaterielle eiendeler		1 821 753	820 189
Finansielle anleggsmidler			
Investering i datterselskap	5		
Investering i annet foretak i samme konsern	5		
Investeringer i aksjer og andeler		200 000	200 000
Sum finansielle anleggsmidler		200 000	200 000
Sum anleggsmidler		2 021 753	1 020 189
Omløpsmidler			
Varer			
Fordringer			
Andre kortsiktige fordringer		94 713	157 803
Sum fordringer		94 713	157 803
Bankinnskudd, kontanter og lignende			
Bankinnskudd, kontanter o. l.	6	257 009	1 113 425
Sum bankinnskudd, kontanter og lignende		257 009	1 113 425
Sum omløpsmidler		351 722	1 271 228
SUM EIENDELER		2 373 475	2 291 416
BALANSE - EGENKAPITAL OG GJELD			
Egenkapital			
Innskutt egenkapital			
Aksjekapital	7	250 000	250 000
Sum innskutt egenkapital		250 000	250 000
Opptjent egenkapital			
Annen egenkapital	8	-149 020	-149 020
Udekket tap		77 201	47 405



Sum opptjent egenkapital		-226 222	-196 425
Sum egenkapital	4	23 778	53 575
Gjeld			
Langsiktig gjeld			
Utsatt skatt	3		
Andre avsetninger for forpliktelse		2 000 000	2 000 000
Sum avsetninger for forpliktelse		2 000 000	2 000 000
Annen langsiktig gjeld			
Sum langsiktig gjeld		2 000 000	2 000 000
Kortsiktig gjeld			
Leverandørgjeld		349 696	126 267
Betalbar skatt	3		
Skyldig offentlige avgifter			91 233
Annen kortsiktig gjeld			20 342
Sum kortsiktig gjeld		349 696	237 841
Sum gjeld		2 349 696	2 237 841
SUM EGENKAPITAL OG GJELD		2 373 475	2 291 416



Organisasjonsnr: 925 199 559
BREIVIK MARINE SOLUTIONS AS

NOTEOPPLYSNINGER - SELSKAP - alle poster oppgitt i hele tall

Note

1

Antall årsverk i regnskapsåret
0.00

Sum Beløp

Balanseført verdi 31.12. Varige driftsmidler Immaterielle eiend.

Konsernregnskap

Morselskapet sitt navn

Forretningskontor for morselskapet

Begrunnelse for at datterselskap er utelatt fra konsolideringen

Samlet beløp - tilknyttet selskap Årets Fjorårets

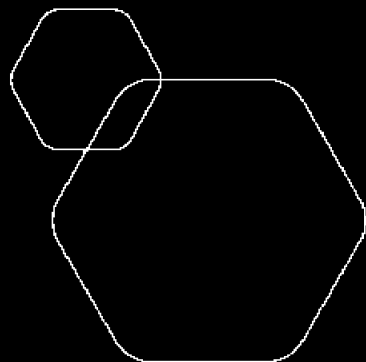
Samlet beløp - foretak i samme konsern Årets Fjorårets

Samlet beløp - foretak i samme konsern Årets Fjorårets

Samlet beløp - felles kontrollert virksomhet Årets Fjorårets

Pantstillelse Beløp

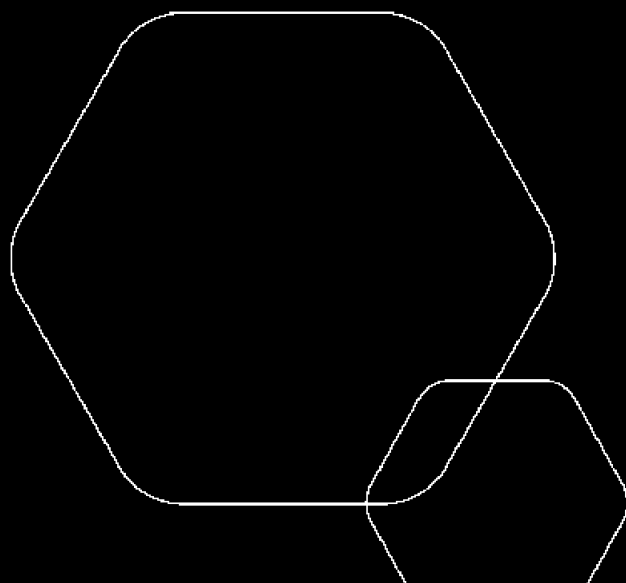
Beholdning av egne aksjer Antall Pålydende Andel av aksjek.



Årsregnskap 2024

Breivik Marine Solutions AS

Resultatregnskap
Balanse
Noter til regnskapet



Org.nr.: 925 199 559



RESULTATREGNSKAP

BREIVIK MARINE SOLUTIONS AS

DRIFTSINNEKTER OG DRIFTSKOSTNADER	Note	2024	2023
Annen driftskostnad		38 191	188 888
Sum driftskostnader		38 191	188 888
Driftsresultat		-38 191	-188 888
FINANSINNEKTER OG FINANSKOSTNADER			
Annen renteinntekt		12	210
Annen rentekostnad		0	8
Annen finanskostnad		21	2 364
Resultat av finansposter		-9	-2 163
Resultat før skattekostnad		-38 200	-191 051
Skattekostnad på resultat	3	-8 404	-42 031
Resultat		-29 796	-149 020
EKSTRAORDINÆRE INNEKTER OG KOSTNADER			
Årsresultat	4	-29 796	-149 020
OVERFØRINGER			
Overført til udekket tap		29 796	149 020
Sum overføringer		-29 796	-149 020



BALANSE

BREIVIK MARINE SOLUTIONS AS

EIENDELER	Note	2024	2023
ANLEGGSMIDLER			
IMMATERIELLE EIENDELER			
Utvikling		1 757 947	764 787
Utsatt skattefordel	3	63 806	55 402
Sum immaterielle eiendeler		1 821 753	820 189
VARIGE DRIFTSMIDLER			
FINANSIELLE ANLEGGSMIDLER			
Investeringer i aksjer og andeler		200 000	200 000
Sum finansielle anleggsmidler		200 000	200 000
Sum anleggsmidler		2 021 753	1 020 189
OMLØPSMIDLER			
FORDRINGER			
Andre kortsiktige fordringer		94 713	157 803
Sum fordringer		94 713	157 803
INVESTERINGER			
Bankinnskudd, kontanter o.l.	6	257 009	1 113 425
Sum omløpsmidler		351 722	1 271 228
Sum eiendeler		2 373 475	2 291 416




BALANSE


BREIVIK MARINE SOLUTIONS AS

EGENKAPITAL OG GJELD	Note	2024	2023
EGENKAPITAL			
INNSKUTT EGENKAPITAL			
Aksjekapital	7	250 000	250 000
Sum innskutt egenkapital		250 000	250 000
OPPTJENT EGENKAPITAL			
Annen egenkapital	8	-149 020	-149 020
Udekket tap		-77 201	-47 405
Sum opptjent egenkapital		-226 222	-196 425
Sum egenkapital	4	23 778	53 575
GJELD			
AVSETNING FOR FORPLIKTELSER			
Andre avsetninger for forpliktelser		2 000 000	2 000 000
Sum avsetning for forpliktelser		2 000 000	2 000 000
ANNEN LANGSIKTIG GJELD			
KORTSIKTIG GJELD			
Leverandørgjeld		349 696	126 267
Skyldig offentlige avgifter		0	91 233
Annen kortsiktig gjeld		0	20 342
Sum kortsiktig gjeld		349 696	237 841
Sum gjeld		2 349 696	2 237 841
Sum egenkapital og gjeld		2 373 475	2 291 416

18.06.2025

Styret i Breivik Marine Solutions AS


Runar Breivik
styremedlem


Arve Breivik
styreleder/daglig leder


Harald Breivik
styremedlem



Regnskapsprinsipper

Årsregnskapet er satt opp i samsvar med regnskapsloven og NRS 8 - God regnskapsskikk for små foretak.

SKATT

Skattekostnaden i resultatregnskapet omfatter både periodens betalbare skatt og endring i utsatt skatt. Utsatt skatt er beregnet med 22 % på grunnlag av de midlertidige forskjeller som eksisterer mellom regnskapsmessige og skattemessige verdier, samt ligningsmessig underskudd til fremføring ved utgangen av regnskapsåret. Skatteøkende og skattereduserende midlertidige forskjeller som reverserer eller kan reverseres i samme periode er utlignet og nettoført.

KLASSIFISERING OG VURDERING AV ANLEGGSMIDLER

Anleggsmidler omfatter eiendeler bestemt til varig eie og bruk. Anleggsmidler er vurdert til anskaffelseskost. Varige driftsmidler balanseføres og avskrives over driftsmidlets økonomiske levetid. Avskrivningsperioden for fast eiendom anskaffet etter 2009 er dekomponert i en del som gjelder råbygget og en del som gjelder faste tekniske installasjoner. Varige driftsmidler nedskrives til gjenvinnbart beløp ved verdifall som forventes ikke å være forbigående. Gjenvinnbart beløp er det høyeste av netto salgsverdi og verdi i bruk. Verdi i bruk er nåverdi av fremtidige kontantstrømmer knyttet til eiendelen. Nedskrivningen reverseres når grunnlaget for nedskrivningen ikke lenger er til stede.

KLASSIFISERING OG VURDERING AV OMLØPSMIDLER

Omløpsmidler og kortsiktig gjeld omfatter normalt poster som forfaller til betaling innen ett år etter balansedagen, samt poster som knytter seg til varekretsløpet. Omløpsmidler vurderes til laveste verdi av anskaffelseskost og virkelig verdi.

AKSJER I DATTERSELSKAP

Datterselskap vurderes etter kostmetoden i selskapsregnskapet. Investeringen er vurdert til anskaffelseskost for aksjene med mindre nedskrivning har vært nødvendig. Det er foretatt nedskrivning til virkelig verdi når verdifall skyldes årsaker som ikke kan forventes å være forbigående og det må anses nødvendig etter god regnskapsskikk. Nedskrivninger er reversert når grunnlaget for nedskrivning ikke lenger er til stede.

Utbytte, konsernbidrag og andre utdelinger fra datterselskap er inntektsført samme år som det er avsatt i givers regnskap. Overstiger utbytte / konsernbidraget andelen av opptjent resultat etter anskaffelsestidspunktet, representerer den overskytende del tilbakebetaling av investert kapital, og utdelingene er fratrukket investeringens verdi i balansen til morselskapet.

FORDRINGER

Kundefordringer og andre fordringer oppføres til pålydende etter fradrag for avsetning til forventet tap. Avsetning til tap gjøres på grunnlag av en individuell vurdering av de enkelte fordringene.

GARANTI

Det er avsatt til forventede garantikostnader. Garantiaavsetningen er i balansen oppført under annen kortsiktig gjeld.

Note 1 Lønnskostnader

Breivik Marine Solutions AS har ikke hatt lønns- eller personalkostnader i 2024 og det foreligger heller ingen slike forpliktelser.

Det er ikke gitt ytelser til daglig leder.

Revisor

Revisor er valgt bort



Note 2 Innskuddspensjon

Breivik Marine Solutions AS har innskuddsplaner i samsvar med lokale lover. Innskuddsplanen omfatter heltidsansatte og utgjør mellom 2% og 4% av lønnen. Pr. 31.12.2024 var det 0 medlemmer i ordningen.

Kostnadsført innskudd utgjorde NOK 0 og NOK 0 i henholdsvis 2023 og 2024.

Note 3 Skatt

<u>Årets skattekostnad</u>	<u>2024</u>	<u>2023</u>
Resultatført skatt på ordinært resultat:		
Betalbar skatt	0	0
Endring i utsatt skattefordel	-8 404	-42 031
Skattekostnad ordinært resultat	-8 404	-42 031
Skattepliktig inntekt:		
Resultat før skatt	-38 200	-191 051
Permanente forskjeller	0	0
Endring i midlertidige forskjeller	16 841	-43 404
Skattepliktig inntekt	-21 360	-234 455
Betalbar skatt i balansen:		
Betalbar skatt på årets resultat	0	0
Sum betalbar skatt i balansen	0	0

Skatteeffekten av midlertidige forskjeller og underskudd til fremføring som har gitt opphav til utsatt skatt og utsatte skattefordeler, spesifisert på typer av midlertidige forskjeller

	<u>2024</u>	<u>2023</u>	<u>Endring</u>
Fordringer	26 563	43 404	16 841
Sum	26 563	43 404	16 841
Akkumulert fremførbart underskudd	-316 591	-295 231	21 360
Grunnlag for utsatt skattefordel	-290 028	-251 827	38 200
Utsatt skattefordel (22 %)	-63 806	-55 402	8 404

Note 4 Egenkapital

	<u>Aksje- kapital</u>	<u>Annen egenkapital</u>	<u>Udekket tap</u>	<u>Sum</u>
Pr. 31.12.2023	250 000	-149 020	-47 405	53 575
Pr. 01.01.2024	250 000	-149 020	-47 405	53 575
Årets underskudd		0	-29 796	-29 796
Pr. 31.12.2024	250 000	-149 020	-77 201	23 778



Note 5 Datterselskap

Breivik Marine Solutions AS eier 100% av aksjene i Breivik Marine Production AS, som gir Breivik Marine Solutions AS 100% av stemmene i selskapet.

Breivik Marine Production AS har forretningskontor i Giske. Årsresultatet for perioden 01.01-31.12.2024 var på kr. -25.007,-. Balanseført egenkapital var pr. 31.12.2024 kr. 63.091.

Ved bokføring av eiendelene er kostmetoden benyttet. Det er ikke utarbeidet konsernregnskap for morselskap. Det har ikke vært transaksjoner mellom mor- og datter som har medført internevinster.

Følgende interne transaksjoner har funnet sted i 2024:

Beløp	Internevinst
2024	2023

Note 6 Bankinnskudd

Innestående midler på bank inneholder ingen bundne midler (kr. 0).

Note 7 Aksjonærer

AKSJEKAPITALEN I BREIVIK MARINE SOLUTIONS AS PR. 31.12.2024 BESTÅR AV:

	Antall	Pålydende	Bokført
Ordinære aksjer	250 000	1,0	250 000
Sum	250 000		250 000

EIERSTRUKTUR

	Ordinære	Eierandel	Stemmeandel
Harald Breivik	80 000	32,00	32,00
Arve Breivik	80 000	32,00	32,00
Bedriftsrådgiver Svein I Ringdal	10 000	4,00	4,00
Runar Breivik	80 000	32,00	32,00
Totalt antall aksjer	250 000	100,00	100,00

AKSJER OG OPSJONER EIET AV MEDLEMMER I STYRET OG DAGLIG LEDER:

Navn	Verv	Ordinære
Harald Breivik	styreleder	80 000
Arve Breivik	styremedlem/daglig leder	80 000
Runar Breivik	styremedlem	80 000
Totalt antall aksjer		240 000



Note 8 Fortsatt drift

Resultatet for 2024 viser et underskudd på kr. -29 796 etter skatt, mot kr. -149 020 i 2023. Soliditeten og likviditeten er fortsatt god og det er ikke noe som indikerer at driften ikke kan fortsette. Breivik Marine Solutions ASs utvikling- og gjenvinning av maritimt avfall vil fortsatt være verdifull.

Breivik Marine Solution AS er tildelt støtte fra Handelens Miljøfond med kr. 2 mill. som vil komme som inntekt i 2025.

Forventer å starte produksjon av plast og stålwire fra snurrevadttau sommeren/høsten 2024, og forventer at denne produksjon allerede i 2025 og vil gi positivt dekningsbidrag.

Styret vurderer at forutsetningene for fortsatt drift er til stede og legger det til grunn for sin virksomhet.