



## ÅRSREGNSKAPET FOR REGNSKAPSÅRET 2020 - GENERELL INFORMASJON

### Enheten

Organisasjonsnummer: 923 015 620  
Organisasjonsform: Aksjeselskap  
Foretaksnavn: LENSVIK TRANSPORT AS  
Forretningsadresse: Utnesveien 114  
7316 LENSVIK

### Regnskapsår

Årsregnskapets periode: 01.01.2020 - 31.12.2020

### Konsern

Morselskap i konsern: Nei

### Regnskapsregler

Regler for små foretak benyttet: Ja  
Benyttet ved utarbeidelsen av årsregnskapet til selskapet: Regnskapslovens alminnelige regler

### Årsregnskapet fastsatt av kompetent organ

Bekreftet av representant for selskapet: Karl Magnus Ølstøren  
Dato for fastsettelse av årsregnskapet: 26.05.2021

### Grunnlag for avgivelse

År 2020: Årsregnskapet er elektronisk innlevert  
År 2019: Tall er hentet fra elektronisk innlevert årsregnskap fra 2020

*Det er ikke krav til at årsregnskapet m.v. som sendes til Regnskapsregisteret er undertegnet. Kontrollen på at dette er utført ligger hos revisor/enhetens øverste organ. Sikkerheten ivaretas ved at innsender har rolle/rettighet for innsending av årsregnskapet via Altinn, og ved at det bekreftes at årsregnskapet er fastsatt av kompetent organ.*

Brønnøysundregistrene, 12.07.2022



## Resultatregnskap

Beløp i: NOK	Note	2020	2019
<b>RESULTATREGNSKAP</b>			
<b>Inntekter</b>			
Salgsinntekt		4 254 895	1 540 586
<b>Sum inntekter</b>		<b>4 254 895</b>	<b>1 540 586</b>
<b>Kostnader</b>			
Varekostnad		610 795	647 475
Lønnskostnad	1	286 140	30 105
Avskrivning av driftsmidler og immaterielle eiendeler	2	44 333	9 000
Annen driftskostnad	3	3 265 742	611 134
<b>Sum kostnader</b>		<b>4 207 010</b>	<b>1 297 714</b>
<b>Driftsresultat</b>		<b>47 885</b>	<b>242 872</b>
<b>Finansinntekter og finanskostnader</b>			
Annen renteinntekt		24	7
<b>Sum finansinntekter</b>		<b>24</b>	<b>7</b>
Annen rentekostnad		19 961	11 281
<b>Sum finanskostnader</b>		<b>19 961</b>	<b>11 281</b>
<b>Netto finans</b>		<b>-19 937</b>	<b>-11 274</b>
<b>Ordinært resultat før skattekostnad</b>		<b>27 948</b>	<b>231 598</b>
Skattekostnad på ordinært resultat	4	6 219	50 952
<b>Ordinært resultat etter skattekostnad</b>		<b>21 729</b>	<b>180 646</b>
<b>Årsresultat</b>	5	<b>21 729</b>	<b>180 646</b>
<b>Årsresultat etter minoritetsinteresser</b>		<b>21 729</b>	<b>180 646</b>
<b>Totalresultat</b>		<b>21 729</b>	<b>180 646</b>
<b>Overføringer og disponeringer</b>			
Avsatt til annen egenkapital		21 729	180 646
<b>Sum overføringer og disponeringer</b>		<b>21 729</b>	<b>180 646</b>



## Resultatregnskap

<b>Beløp i: NOK</b>	<b>Note</b>	<b>2020</b>	<b>2019</b>
---------------------	-------------	-------------	-------------

---



## Balanse

Beløp i: NOK	Note	2020	2019
<b>BALANSE - EIENDELER</b>			
<b>Anleggsmidler</b>			
<b>Immaterielle eiendeler</b>			
Utsatt skattefordel	4		
<b>Varige driftsmidler</b>			
Tomter, bygninger o.a. fast eiendom	2		
Maskiner og anlegg	2, 6	176 667	
Skip og flytende installasjoner	2		
Driftsløsøre, inventar o.a. utstyr	2		171 000
<b>Sum varige driftsmidler</b>	2	<b>176 667</b>	<b>171 000</b>
<b>Finansielle anleggsmidler</b>			
Andre langsiktige fordringer		190 223	
<b>Sum finansielle anleggsmidler</b>		<b>190 223</b>	
<b>Sum anleggsmidler</b>		<b>366 890</b>	<b>171 000</b>
<b>Omløpsmidler</b>			
<b>Varer</b>			
<b>Fordringer</b>			
Kundefordringer		712 387	1 217 059
Andre kortsiktige fordringer		3 012	
<b>Sum fordringer</b>		<b>715 399</b>	<b>1 217 059</b>
<b>Bankinnskudd, kontanter og lignende</b>			
Bankinnskudd, kontanter o.l.	7	502	12 687
<b>Sum bankinnskudd, kontanter og lignende</b>		<b>502</b>	<b>12 687</b>
<b>Sum omløpsmidler</b>		<b>715 901</b>	<b>1 229 747</b>
<b>SUM EIENDELER</b>		<b>1 082 791</b>	<b>1 400 747</b>

## BALANSE - EGENKAPITAL OG GJELD



## Balanse

Beløp i: NOK	Note	2020	2019
<b>Egenkapital</b>			
<b>Innskutt egenkapital</b>			
Aksjekapital	8	30 000	30 000
Beholdning av egne aksjer	8		
<b>Sum innskutt egenkapital</b>		<b>30 000</b>	<b>30 000</b>
<b>Opptjent egenkapital</b>			
Annen egenkapital		202 375	180 646
<b>Sum opptjent egenkapital</b>		<b>202 375</b>	<b>180 646</b>
<b>Sum egenkapital</b>	5	<b>232 375</b>	<b>210 646</b>
<b>Gjeld</b>			
<b>Langsiktig gjeld</b>			
Utsatt skatt	4	7 194	7 524
<b>Sum avsetninger for forpliktelser</b>		<b>7 194</b>	<b>7 524</b>
<b>Annen langsiktig gjeld</b>			
Gjeld til kredittinstitusjoner	6	130 804	
Øvrig langsiktig gjeld			605 347
<b>Sum annen langsiktig gjeld</b>		<b>130 804</b>	<b>605 347</b>
<b>Sum langsiktig gjeld</b>		<b>137 998</b>	<b>612 871</b>
<b>Kortsiktig gjeld</b>			
Leverandørgjeld		507 809	420 224
Betalbar skatt	4	6 549	43 428
Skyldig offentlige avgifter		173 244	102 288
Annen kortsiktig gjeld		24 815	11 289
<b>Sum kortsiktig gjeld</b>		<b>712 418</b>	<b>577 229</b>
<b>Sum gjeld</b>		<b>850 416</b>	<b>1 190 100</b>
<b>SUM EGENKAPITAL OG GJELD</b>		<b>1 082 791</b>	<b>1 400 747</b>



## Brønnøysundregistrene

### ÅRSREGNSKAP FOR REGNSKAPSÅRET 2020 - GENERELL INFORMASJON

Journalnummer: 2021 339355

#### Enheten

Organisasjonsnummer: 923 015 620  
Organisasjonsform: Aksjeselskap  
Foretaksnavn: LENSVIK TRANSPORT AS  
Forretningsadresse: Utnesveien 114  
7316 LENSVIK

#### Regnskapsår

Årsregnskapets periode: 01.01.2020 - 31.12.2020

#### Konsern

Morselskap i konsern: Nei

#### Regnskapsregler

Regler for små foretak benyttet: Ja  
Benyttet ved utarbeidelsen av årsregnskapet til selskapet: Regnskapslovens alminnelige regler

#### Årsregnskapet fastsatt av kompetent organ

Bekreftet av representant for selskapet: Karl Magnus Ølstøren  
Dato for fastsettelse av årsregnskapet: 26.05.2021

#### Revisjon

Selskapet har besluttet at årsregnskapet ikke skal revideres: Ja  
Årsregnskapet er utarbeidet av ekstern autorisert regnskapsfører: Ja  
Ekstern autorisert regnskapsfører har i løpet av regnskapsåret bistått ved den løpende regnskapsføringen eller utført andre tjenester for selskapet enn å utarbeide årsregnskapet: Ja

#### Grunnlag for avgivelse

År 2020: Årsregnskap er elektronisk innlevert.  
År 2019: Tall er hentet fra elektronisk innlevert årsregnskap fra 2020.

*Det er ikke krav til at årsregnskapet m.v. som sendes til Regnskapsregisteret er undertegnet. Kontrollen på at dette er utført ligger hos revisor/enhetens øverste organ. Sikkerheten ivaretas ved at innsender har rolle/rettighet for innsending av årsregnskapet via Altinn, og ved at det bekreftes at årsregnskapet er fastsatt av kompetent organ.*

Brønnøysundregistrene, 29.05.2021

---

Brønnøysundregistrene  
Postadresse: Postboks 900, 8910 Brønnøysund  
Telefon: 75 00 75 00  
E-post: firmapost@brreg.no Internett: www.brreg.no  
Organisasjonsnummer: 974 760 673



Organisasjonsnr: 923 015 620  
LENSVIK TRANSPORT AS

## RESULTATREGNSKAP

<b>Beløp i: NOK</b>	<b>Note</b>	<b>2020</b>	<b>2019</b>
<b>RESULTATREGNSKAP</b>			
<b>Inntekter</b>			
Salgsinntekt		4 254 895	1 540 586
<b>Sum inntekter</b>		<b>4 254 895</b>	<b>1 540 586</b>
<b>Kostnader</b>			
Varekostnad		610 795	647 475
Lønnskostnad	1	286 140	30 105
Avskrivning av driftsmidler og immaterielle eiendeler	2	44 333	9 000
Annen driftskostnad	3	3 265 742	611 134
<b>Sum kostnader</b>		<b>4 207 010</b>	<b>1 297 714</b>
<b>Driftsresultat</b>		<b>47 885</b>	<b>242 872</b>
<b>Finansinntekter og finanskostnader</b>			
Annen renteinntekt		24	7
<b>Sum finansinntekter</b>		<b>24</b>	<b>7</b>
Annen rentekostnad		19 961	11 281
<b>Sum finanskostnader</b>		<b>19 961</b>	<b>11 281</b>
<b>Netto finans</b>		<b>-19 937</b>	<b>-11 274</b>
<b>Ordinært resultat før skattekostnad</b>			
Skattekostnad på ordinært resultat	4	6 219	50 952
<b>Ordinært resultat etter skattekostnad</b>		<b>21 729</b>	<b>180 646</b>
<b>Årsresultat</b>	5	<b>21 729</b>	<b>180 646</b>
<b>Årsresultat etter minoritetsinteresser</b>		<b>21 729</b>	<b>180 646</b>
<b>Totalresultat</b>		<b>21 729</b>	<b>180 646</b>
<b>Overføringer og disponeringer</b>			
Avsatt til annen egenkapital		21 729	180 646
<b>Sum overføringer og disponeringer</b>		<b>21 729</b>	<b>180 646</b>



Organisasjonsnr: 923 015 620  
LENSVIK TRANSPORT AS

## BALANSE

**Beløp i: NOK** **Note** **2020** **2019**

### BALANSE - EIENDELER

#### Anleggsmidler

##### Immaterielle eiendeler

Utsatt skattefordel 4

##### Varige driftsmidler

Tomter, bygninger o.a.

fast eiendom 2

Maskiner og anlegg 2, 6 176 667

Skip og flytende

installasjoner 2

Driftsløsøre, inventar o.

a. utstyr 2 171 000

**Sum varige driftsmidler** 2 **176 667** **171 000**

##### Finansielle anleggsmidler

Andre langsiktige

fordringer 190 223

**Sum finansielle**

**anleggsmidler** **190 223**

**Sum anleggsmidler** **366 890** **171 000**

#### Omløpsmidler

##### Varer

##### Fordringer

Kundefordringer 712 387 1 217 059

Andre kortsiktige

fordringer 3 012

**Sum fordringer** **715 399** **1 217 059**

##### Bankinnskudd, kontanter

##### og lignende

Bankinnskudd, kontanter o.

l. 7 502 12 687

**Sum bankinnskudd,**

**kontanter og lignende** **502** **12 687**

**Sum omløpsmidler** **715 901** **1 229 747**

**SUM EIENDELER** **1 082 791** **1 400 747**

### BALANSE - EGENKAPITAL OG

### GJELD

#### Egenkapital

Innskutt egenkapital



Aksjekapital	8	30 000	30 000
Beholdning av egne aksjer	8		
<b>Sum innskutt egenkapital</b>		<b>30 000</b>	<b>30 000</b>
<b>Opptjent egenkapital</b>			
Annen egenkapital		202 375	180 646
<b>Sum opptjent egenkapital</b>		<b>202 375</b>	<b>180 646</b>
<b>Sum egenkapital</b>	<b>5</b>	<b>232 375</b>	<b>210 646</b>
<b>Gjeld</b>			
<b>Langsiktig gjeld</b>			
Utsatt skatt	4	7 194	7 524
<b>Sum avsetninger for forpliktelseser</b>		<b>7 194</b>	<b>7 524</b>
Annen langsiktig gjeld			
Gjeld til kredittinstitusjoner	6	130 804	
Øvrig langsiktig gjeld			605 347
<b>Sum annen langsiktig gjeld</b>		<b>130 804</b>	<b>605 347</b>
<b>Sum langsiktig gjeld</b>		<b>137 998</b>	<b>612 871</b>
<b>Kortsiktig gjeld</b>			
Leverandørgjeld		507 809	420 224
Betalbar skatt	4	6 549	43 428
Skyldig offentlige avgifter		173 244	102 288
Annen kortsiktig gjeld		24 815	11 289
<b>Sum kortsiktig gjeld</b>		<b>712 418</b>	<b>577 229</b>
<b>Sum gjeld</b>		<b>850 416</b>	<b>1 190 100</b>
<b>SUM EGENKAPITAL OG GJELD</b>		<b>1 082 791</b>	<b>1 400 747</b>



Organisasjonsnr: 923 015 620  
LENSVIK TRANSPORT AS

NOTEOPPLYSNINGER - SELSKAP - alle poster oppgitt i hele tall

Note

Regnskapsprinsipper

Note

Antall aksjer og aksjeeiere

<u>Aksjeklasse</u>	<u>Ant. aksjer</u>	<u>Pålydende</u>	<u>Bokført verdi</u>
Ordinære aksjer	100.00	300.00	30000.00

<u>Aksjeeiere - fritekst</u>	<u>Antall</u>	<u>Eierandel</u>	<u>Aksjeklasse</u>
Karl Magnus Ølstøren	100.00	100.00%	Ordinære aksjer

<u>Sum</u>	<u>Sum antall</u>	<u>Sum eierandel</u>
	100.00	100.00%

Ytelser til daglig leder

<u>Ytelser</u>	<u>Lønn</u>	<u>Pensj.forpl.</u>	<u>Andre godtgj.</u>
			4392.00

Note

Antall årsverk i regnskapsåret

Virksomheten har hatt følgende antall årsverk:  
1.00

Note

Lån og sikkerhetsstillelse til ledende personer og aksjeeiere

Er det gitt lån eller sikkerhetsstillelse til ledende personer: Nei



Legally signed by  
Karl Magnus Øistøren  
20.05.2021



# Årsregnskap 2020

## Lensvik Transport AS

Resultatregnskap  
Balanse  
Noter til regnskapet



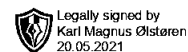
Org.nr.: 923 015 620



## RESULTATREGNSKAP

### LENSVIK TRANSPORT AS

DRIFTSINNETEKTER OG DRIFTSKOSTNADER	Note	2020	2019
Salgsinntekt		4 254 895	1 540 586
<b>Sum driftsinntekter</b>		<b>4 254 895</b>	<b>1 540 586</b>
Varekostnad		610 795	647 475
Lønnskostnad	1	286 140	30 105
Avskrivning av driftsmidler og immaterielle eiendeler	2	44 333	9 000
Annen driftskostnad	3	3 265 742	611 134
<b>Sum driftskostnader</b>		<b>4 207 010</b>	<b>1 297 714</b>
<b>Driftsresultat</b>		<b>47 885</b>	<b>242 872</b>
<b>FINANSINNETEKTER OG FINANSKOSTNADER</b>			
Annen renteinntekt		24	7
Annen rentekostnad		19 961	11 281
<b>Resultat av finansposter</b>		<b>-19 937</b>	<b>-11 274</b>
Ordinært resultat før skattekostnad		27 948	231 598
Skattekostnad på ordinært resultat	4	6 219	50 952
<b>Ordinært resultat</b>		<b>21 729</b>	<b>180 646</b>
<b>EKSTRAORDINÆRE INNETEKTER OG KOSTNADER</b>			
<b>Årsresultat</b>	5	<b>21 729</b>	<b>180 646</b>
<b>OVERFØRINGER</b>			
Avsatt til annen egenkapital		21 729	180 646
<b>Sum overføringer</b>		<b>21 729</b>	<b>180 646</b>



### BALANSE

#### LENSVIK TRANSPORT AS

EIENDELER	Note	2020	2019
<b>ANLEGGSMIDLER</b>			
<b>VARIGE DRIFTSMIDLER</b>			
Maskiner og anlegg	2, 6	176 667	0
Driftsløsøre, inventar o.a. utstyr	2	0	171 000
<b>Sum varige driftsmidler</b>	<b>2</b>	<b>176 667</b>	<b>171 000</b>
<b>FINANSIELLE ANLEGGSMIDLER</b>			
Andre langsiktige fordringer		190 223	0
<b>Sum finansielle anleggsmidler</b>		<b>190 223</b>	<b>0</b>
<b>Sum anleggsmidler</b>		<b>366 890</b>	<b>171 000</b>
<b>OMLØPSMIDLER</b>			
<b>FORDRINGER</b>			
Kundefordringer		712 387	1 217 059
Andre kortsiktige fordringer		3 012	0
<b>Sum fordringer</b>		<b>715 399</b>	<b>1 217 059</b>
Bankinnskudd, kontanter o.l.	7	502	12 687
<b>Sum omløpsmidler</b>		<b>715 901</b>	<b>1 229 747</b>
<b>Sum eiendeler</b>		<b>1 082 791</b>	<b>1 400 747</b>



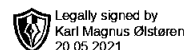
## BALANSE

### LENSVIK TRANSPORT AS

EGENKAPITAL OG GJELD	Note	2020	2019
<b>EGENKAPITAL</b>			
<b>INNSKUTT EGENKAPITAL</b>			
Aksjekapital	8	30 000	30 000
<b>Sum innskutt egenkapital</b>		<b>30 000</b>	<b>30 000</b>
<b>OPPTJENT EGENKAPITAL</b>			
Annen egenkapital		202 375	180 646
<b>Sum opptjent egenkapital</b>		<b>202 375</b>	<b>180 646</b>
<b>Sum egenkapital</b>	<b>5</b>	<b>232 375</b>	<b>210 646</b>
<b>GJELD</b>			
<b>AVSETNING FOR FORPLIKTELSE</b>			
Utsatt skatt	4	7 194	7 524
<b>Sum avsetning for forpliktelser</b>		<b>7 194</b>	<b>7 524</b>
<b>ANNEN LANGSIKTIG GJELD</b>			
Gjeld til kredittinstitusjoner	6	130 804	0
Øvrig langsiktig gjeld		0	605 347
<b>Sum annen langsiktig gjeld</b>		<b>130 804</b>	<b>605 347</b>
<b>KORTSIKTIG GJELD</b>			
Leverandørgjeld		507 809	420 224
Betalbar skatt	4	6 549	43 428
Skyldig offentlige avgifter		173 244	102 288
Annen kortsiktig gjeld		24 815	11 289
<b>Sum kortsiktig gjeld</b>		<b>712 418</b>	<b>577 229</b>
<b>Sum gjeld</b>		<b>850 416</b>	<b>1 190 100</b>
<b>Sum egenkapital og gjeld</b>		<b>1 082 791</b>	<b>1 400 747</b>

Lensvik, 18.05.2021  
Styret i Lensvik Transport AS

Karl Magnus Ølstøren  
styreleder/daglig leder



## Regnskapsprinsipper

Årsregnskapet er satt opp i samsvar med regnskapsloven og NRS 8 - God regnskapsskikk for små foretak.

### DRIFTSINNTEKTER

Inntektsføring ved salg av varer skjer på leveringstidspunktet. Tjenester inntektsføres etter hvert som de leveres.

### SKATT

Skattekostnaden i resultatregnskapet omfatter både periodens betalbare skatt og endring i utsatt skatt. Utsatt skatt er beregnet med 22 % på grunnlag av de midlertidige forskjeller som eksisterer mellom regnskapsmessige og skattemessige verdier, samt ligningsmessig underskudd til fremføring ved utgangen av regnskapsåret. Skatteøkende og skattereduserende midlertidige forskjeller som reverserer eller kan reverseres i samme periode er utlignet og nettoført.

### KLASSIFISERING OG VURDERING AV ANLEGGSMIDLER

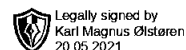
Anleggsmidler omfatter eiendeler bestemt til varig eie og bruk. Anleggsmidler er vurdert til anskaffelseskost. Varige driftsmidler balanseføres og avskrives over driftsmidlets økonomiske levetid. Avskrivningsperioden for fast eiendom anskaffet etter 2009 er dekomponert i en del som gjelder råbygget og en del som gjelder faste tekniske installasjoner. Varige driftsmidler nedskrives til gjenvinnbart beløp ved verdifall som forventes ikke å være forbigående. Gjenvinnbart beløp er det høyeste av netto salgsverdi og verdi i bruk. Verdi i bruk er nåverdi av fremtidige kontantstrømmer knyttet til eiendelen. Nedskrivningen reverseres når grunnlaget for nedskrivningen ikke lenger er til stede.

### KLASSIFISERING OG VURDERING AV OMLØPSMIDLER

Omløpsmidler og kortsiktig gjeld omfatter normalt poster som forfaller til betaling innen ett år etter balansedagen, samt poster som knytter seg til varekretsløpet. Omløpsmidler vurderes til laveste verdi av anskaffelseskost og virkelig verdi.

### FORDRINGER

Kundefordringer og andre fordringer oppføres til pålydende etter fradrag for avsetning til forventet tap. Avsetning til tap gjøres på grunnlag av en individuell vurdering av de enkelte fordringene.



## Note 1 Lønnskostnader og ytelser, godtgjørelser til daglig leder, styret og revisor

### LØNNSKOSTNADER

	2020	2019
Lønninger	259 861	27 219
Arbeidsgiveravgift	26 279	2 885
<b>Sum</b>	<b>286 140</b>	<b>30 104</b>

Selskapet har i 2020 sysselsatt 1 årsverk.

### PENSJONSFORPLIKTELSER

Selskapet er ikke pliktig til å ha tjenstepensjonsordning etter lov om obligatorisk tjenstepensjon.

Selskapet har ikke pensjonsordninger som tilfredsstiller kravene i denne lov.

### YTELSER TIL LEDEDE PERSONER

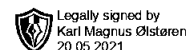
	Daglig leder	Styret
Annen godtgjørelse	4 392	0
<b>Sum</b>	<b>4 392</b>	<b>0</b>

## Note 2 Anleggsmidler

	Maskiner og anlegg	Sum
Anskaffelseskost pr. 01.01.20	180 000	180 000
+ Tilgang kjøpte driftsmidler	50 000	50 000
= <b>Anskaffelseskost 31.12.20</b>	<b>230 000</b>	<b>230 000</b>
Akkumulerte avskrivninger 31.12.20	53 333	53 333
= <b>Bokført verdi 31.12.20</b>	<b>176 667</b>	<b>176 667</b>
Årets ordinære avskrivninger	44 333	44 333
Økonomisk levetid	5 år	

## Note 3 Transaksjoner mellom nærstående

Det er leid driftsmidler fra nærstående i 2020. Det er tatt markedspris for dette.



## Note 4 Skatt

<b>Årets skattekostnad</b>	<b>2020</b>	<b>2019</b>
Resultatført skatt på ordinært resultat:		
Betalbar skatt	6 549	43 428
Endring i utsatt skatt	-330	7 524
<b>Skattekostnad ordinært resultat</b>	<b>6 219</b>	<b>50 952</b>
Skattepliktig inntekt:		
Ordinært resultat før skatt	27 948	231 599
Permanente forskjeller	317	0
Endring i midlertidige forskjeller	1 501	-34 200
<b>Skattepliktig inntekt</b>	<b>29 766</b>	<b>197 399</b>
Betalbar skatt i balansen:		
Betalbar skatt på årets resultat	6 549	43 428
<b>Sum betalbar skatt i balansen</b>	<b>6 549</b>	<b>43 428</b>

Skatteeffekten av midlertidige forskjeller som har gitt opphav til utsatt skatt og utsatte skattefordeler, spesifisert på typer av midlertidige forskjeller

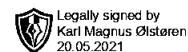
	<b>2020</b>	<b>2019</b>	<b>Endring</b>
Varige driftsmidler	32 699	34 200	1 501
<b>Sum</b>	<b>32 699</b>	<b>34 200</b>	<b>1 501</b>
<b>Grunnlag for utsatt skatt</b>	<b>32 699</b>	<b>34 200</b>	<b>1 501</b>
<b>Utsatt skatt (22 %)</b>	<b>7 194</b>	<b>7 524</b>	<b>330</b>

## Note 5 Egenkapital

	<b>Aksjekapital</b>	<b>Overkurs</b>	<b>Annen Innskutt egenkapital</b>	<b>Annen egenkapital</b>	<b>Sum egenkapital</b>
Pr. 31.12.2019	30 000	0	0	180 646	210 646
Årets resultat				21 729	21 729
<b>Pr 31.12.2020</b>	<b>30 000</b>	<b>0</b>	<b>0</b>	<b>202 375</b>	<b>232 375</b>

## Note 6 Fordringer og gjeld

Gjeld som er sikret ved pant utgjør kr. 130 804. Balanseført verdi av de pansatte eiendelene utgjør kr. 135 000.



## Note 7 Bankinnskudd

Innestående midler på skattetrekkskonto (bundne midler) er på kr. 0.

## Note 8 Aksjonærer

### AKSJEKAPITALEN I LENSVIK TRANSPORT AS PR. 31.12 BESTÅR AV:

	Antall	Pålydende	Bokført
Ordinære aksjer	100	300,0	30 000
<b>Sum</b>	<b>100</b>		<b>30 000</b>

### EIERSTRUKTUR

De største aksjonærene i % pr. 31.12 var:

	Ordinære	Eierandel	Stemmeandel
Karl Magnus Ølstøren	100	100,0	100,0

### AKSJER OG OPSJONER EIET AV MEDLEMMER I STYRET OG DAGLIG LEDER:

Navn	Verv	Ordinære
Karl Magnus Ølstøren	styreleder/daglig leder	100
<b>Totalt antall aksjer</b>		<b>100</b>