



## ÅRSREGNSKAPET FOR REGNSKAPSÅRET 2023 - GENERELL INFORMASJON

### Enheten

Organisasjonsnummer:	946 256 331
Organisasjonsform:	Aksjeselskap
Foretaksnavn:	KVERNELAND GROUP OPERATIONS NORWAY AS
Forretningsadresse:	Plogfabrikkvegen 1 4353 KLEPP STASJON

### Regnskapsår

Årsregnskapets periode:	01.01.2023 - 31.12.2023
-------------------------	-------------------------

### Konsern

Morselskap i konsern:	Nei
-----------------------	-----

### Regnskapsregler

Regler for små foretak benyttet:	Nei
Benyttet ved utarbeidelsen av årsregnskapet til selskapet:	Forenklet IFRS

### Årsregnskapet fastsatt av kompetent organ

Bekreftet av representant for selskapet:	Anne Friestad
Dato for fastsettelse av årsregnskapet:	22.04.2024

### Grunnlag for avgivelse

År 2023: Årsregnskapet er elektronisk innlevert  
År 2022: Tall er hentet fra elektronisk innlevert årsregnskap fra 2023

*Det er ikke krav til at årsregnskapet m.v. som sendes til Regnskapsregisteret er undertegnet. Kontrollen på at dette er utført ligger hos revisor/enhetens øverste organ. Sikkerheten ivaretas ved at innsender har rolle/rettighet for innsending av årsregnskapet via Altinn, og ved at det bekreftes at årsregnskapet er fastsatt av kompetent organ.*

Brønnøysundregistrene, 29.06.2025



## Resultatregnskap

Beløp i: NOK	Note	2023	2022
<b>RESULTATREGNSKAP</b>			
<b>Inntekter</b>			
Salgsinntekt	2,3	1 058 196 448	1 016 972 421
Annen driftsinntekt			7 600
<b>Sum inntekter</b>		<b>1 058 196 448</b>	<b>1 016 980 021</b>
<b>Kostnader</b>			
Varekostnad		403 384 434	450 509 160
Lønnskostnad og sosiale kostnader	4,5	381 726 826	348 304 837
Avskrivning på varige driftsmidler og immaterielle eiendeler	6,7,8	51 503 302	57 514 484
Annen driftskostnad	3,4,8,9 ,10	138 739 088	122 320 817
<b>Sum kostnader</b>		<b>975 353 650</b>	<b>978 649 298</b>
<b>Driftsresultat</b>		<b>82 842 798</b>	<b>38 330 723</b>
<b>Finansinntekter og finanskostnader</b>			
Renteinntekt fra foretak i samme konsern		3 213 580	885 016
Annen renteinntekt		281 157	33 443
Valutagevinst	11	74 792 200	40 788 599
<b>Sum finansinntekter</b>		<b>78 286 937</b>	<b>41 707 058</b>
Valutatap	11	54 215 691	33 424 799
Rentekostnad til foretak i samme konsern			283 202
Annen rentekostnad		358 771	284 300
Annen finanskostnad		85 961	102 618
<b>Sum finanskostnader</b>		<b>54 660 423</b>	<b>34 094 919</b>
<b>Netto finans</b>		<b>23 626 514</b>	<b>7 612 139</b>
<b>Ordinært resultat før skattekostnad</b>		<b>106 469 312</b>	<b>45 942 862</b>
Skattekostnad på ordinært resultat	12	25 864 832	10 718 456
<b>Ordinært resultat etter skattekostnad</b>		<b>80 604 480</b>	<b>35 224 406</b>
<b>Årsresultat</b>		<b>80 604 480</b>	<b>35 224 406</b>



## Resultatregnskap

<b>Beløp i: NOK</b>	<b>Note</b>	<b>2023</b>	<b>2022</b>
<b>Overføringer og disponeringer</b>			
Avgitt konsernbidrag	13	105 019 538	50 907 426
Overføring fra annen egenkapital	13	-16 842 986	-15 683 021
Overført fra annen innskudd egenkapital	13	-7 572 072	
<b>Sum overføringer og disponeringer</b>		<b>80 604 480</b>	<b>35 224 405</b>



## Balanse

Beløp i: NOK	Note	2023	2022
<b>BALANSE - EIENDELER</b>			
<b>Anleggsmidler</b>			
<b>Immaterielle eiendeler</b>			
Utvikling	6	5 912 470	6 636 246
Utsatt skattefordel	12	9 717 709	5 961 646
<b>Sum immaterielle eiendeler</b>		<b>15 630 179</b>	<b>12 597 892</b>
<b>Varige driftsmidler</b>			
Tomter, bygninger og annen fast eiendom	7	407 924 271	417 835 112
Maskiner og anlegg	7	85 339 894	84 579 989
Transportmidler	7,8	10 004 894	9 970 098
Driftløsøre, inventar, verktøy, kontor	7	1 121 236	974 485
Anlegg under utførelse	7	64 275 547	68 186 737
<b>Sum varige driftsmidler</b>		<b>568 665 842</b>	<b>581 546 421</b>
<b>Sum anleggsmidler</b>		<b>584 296 021</b>	<b>594 144 313</b>
<b>Omløpsmidler</b>			
<b>Varer</b>			
Lager av råvarer	14	59 332 561	76 721 260
Lager av varer under tilvirkning	14	122 544 588	119 880 111
Lager av ferdigvarer	14	56 238 026	35 696 630
<b>Sum varer</b>		<b>238 115 175</b>	<b>232 298 001</b>
<b>Fordringer</b>			
Kundefordringer eksternt		1 420 811	1 159 041
Kundefordringer konsern		155 320 002	251 566 468
Andre kortsiktige fordringer	16	8 386 761	8 860 468
Konsernfordringer	15	155 900 597	53 531 860
<b>Sum fordringer</b>		<b>321 028 171</b>	<b>315 117 837</b>
<b>Bankinnskudd, kontanter og lignende</b>			
Bankinnskudd, kontanter og lignende	15	11 630 227	13 040 329
<b>Sum bankinnskudd, kontanter og lignende</b>		<b>11 630 227</b>	<b>13 040 329</b>
<b>Sum omløpsmidler</b>		<b>570 773 573</b>	<b>560 456 167</b>



## Balanse

Beløp i: NOK	Note	2023	2022
<b>SUM EIENDELER</b>		<b>1 155 069 594</b>	<b>1 154 600 480</b>
<b>BALANSE - EGENKAPITAL OG GJELD</b>			
<b>Egenkapital</b>			
<b>Innskutt egenkapital</b>			
Aksjekapital	17	353 000 000	353 000 000
Overkurs	13	378 239 694	378 239 694
Annen innskutt egenkapital	13	65 436 231	73 008 303
<b>Sum innskutt egenkapital</b>		<b>796 675 925</b>	<b>804 247 997</b>
<b>Opptjent egenkapital</b>			
Annen egenkapital	13	0	16 842 986
<b>Sum opptjent egenkapital</b>		<b>0</b>	<b>16 842 986</b>
<b>Sum egenkapital</b>		<b>796 675 925</b>	<b>821 090 983</b>
<b>Gjeld</b>			
<b>Langsiktig gjeld</b>			
<b>Annen langsiktig gjeld</b>			
Leieforpliktelser	8	5 910 730	5 638 485
<b>Sum annen langsiktig gjeld</b>		<b>5 910 730</b>	<b>5 638 485</b>
<b>Sum langsiktig gjeld</b>		<b>5 910 730</b>	<b>5 638 485</b>
<b>Kortsiktig gjeld</b>			
Leverandørgjeld		112 654 261	160 196 302
Skyldige offentlige avgifter		24 056 162	25 467 540
Leieforpliktelser	8	4 016 706	4 199 299
Garantiansvar	18	21 146 086	13 654 398
Skyldig lønn, feriepenger etc		47 819 828	41 886 206
Annen kortsiktig gjeld		8 149 230	14 658 891
Skyldig konserbidrag	12	134 640 667	67 808 377
<b>Sum kortsiktig gjeld</b>		<b>352 482 940</b>	<b>327 871 013</b>
<b>Sum gjeld</b>		<b>358 393 670</b>	<b>333 509 498</b>



## Balanse

<b>Beløp i: NOK</b>	<b>Note</b>	<b>2023</b>	<b>2022</b>
<b>SUM EGENKAPITAL OG GJELD</b>		<b>1 155 069 595</b>	<b>1 154 600 481</b>



## Brønnøysundregistrene

### ÅRSREGNSKAP FOR REGNSKAPSÅRET 2023 - GENERELL INFORMASJON

Journalnummer: 2024 397691

#### Enheten

Organisasjonsnummer: 946 256 331  
Organisasjonsform: Aksjeselskap  
Foretaksnavn: KVERNELAND GROUP OPERATIONS  
NORWAY AS  
Forretningsadresse: Plogfabrikkvegen 1  
4353 KLEPP STASJON

#### Regnskapsår

Årsregnskapets periode: 01.01.2023 - 31.12.2023

#### Konsern

Morselskap i konsern: Nei

#### Regnskapsregler

Regler for små foretak benyttet: Nei  
Benyttet ved utarbeidelsen av  
årsregnskapet til selskapet: Forenklet IFRS

#### Årsregnskapet fastsatt av kompetent organ

Bekreftet av representant for selskapet: Anne Friestad  
Dato for fastsettelse av årsregnskapet: 22.04.2024

#### Grunnlag for avgivelse

År 2023: Årsregnskap er elektronisk innlevert.  
År 2022: Tall er hentet fra elektronisk innlevert årsregnskap fra 2023.

*Det er ikke krav til at årsregnskapet m.v. som sendes til Regnskapsregisteret er undertegnet. Kontrollen på at dette er utført ligger hos revisor/enhetens øverste organ. Sikkerheten ivaretas ved at innsender har rolle/rettighet for innsending av årsregnskapet via Altinn, og ved at det bekreftes at årsregnskapet er fastsatt av kompetent organ.*

Brønnøysundregistrene, 30.05.2024



Organisasjonsnr: 946 256 331  
KVERNELAND GROUP OPERATIONS  
NORWAY AS

## RESULTATREGNSKAP

Beløp i: NOK	Note	2023	2022
<b>RESULTATREGNSKAP</b>			
<b>Inntekter</b>			
Salgsinntekt	2,3	1 058 196 448	1 016 972 421
Annen driftsinntekt			7 600
<b>Sum inntekter</b>		<b>1 058 196 448</b>	<b>1 016 980 021</b>
<b>Kostnader</b>			
Varekostnad		403 384 434	450 509 160
Lønnskostnad og sosiale kostnader	4,5	381 726 826	348 304 837
Avskrivning på varige driftsmidler og immaterielle eiendeler	6,7,8	51 503 302	57 514 484
Annen driftskostnad	3,4,8,9,1	138 739 088	122 320 817
<b>Sum kostnader</b>		<b>975 353 650</b>	<b>978 649 298</b>
<b>Driftsresultat</b>		<b>82 842 798</b>	<b>38 330 723</b>
<b>Finansinntekter og finanskostnader</b>			
Renteinntekt fra foretak i samme konsern		3 213 580	885 016
Annen renteinntekt		281 157	33 443
Valutagevinst	11	74 792 200	40 788 599
<b>Sum finansinntekter</b>		<b>78 286 937</b>	<b>41 707 058</b>
Valutatap	11	54 215 691	33 424 799
Rentekostnad til foretak i samme konsern			283 202
Annen rentekostnad		358 771	284 300
Annen finanskostnad		85 961	102 618
<b>Sum finanskostnader</b>		<b>54 660 423</b>	<b>34 094 919</b>
<b>Netto finans</b>		<b>23 626 514</b>	<b>7 612 139</b>
<b>Ordinært resultat før skattekostnad</b>			
<b>skattekostnad</b>		<b>106 469 312</b>	<b>45 942 862</b>
Skattekostnad på ordinært resultat	12	25 864 832	10 718 456
<b>Ordinært resultat etter skattekostnad</b>		<b>80 604 480</b>	<b>35 224 406</b>
<b>Årsresultat</b>		<b>80 604 480</b>	<b>35 224 406</b>
<b>Overføringer og disponeringer</b>			
Avgitt konsernbidrag	13	105 019 538	50 907 426
Overføring fra annen egenkapital	13	-16 842 986	-15 683 021



Overført fra annen inskudd egenkapital	13	-7 572 072	
<b>Sum overføringer og disponeringer</b>		<b>80 604 480</b>	<b>35 224 405</b>



Organisasjonsnr: 946 256 331  
KVERNELAND GROUP OPERATIONS  
NORWAY AS

## BALANSE

**Beløp i: NOK** **Note** **2023** **2022**

### BALANSE - EIENDELER

#### Anleggsmidler

##### Immaterielle eiendeler

Utvikling	6	5 912 470	6 636 246
Utsatt skattefordel	12	9 717 709	5 961 646
<b>Sum immaterielle eiendeler</b>		<b>15 630 179</b>	<b>12 597 892</b>

##### Varige driftsmidler

Tomter, bygninger og annen fast eiendom	7	407 924 271	417 835 112
Maskiner og anlegg	7	85 339 894	84 579 989
Transportmidler	7,8	10 004 894	9 970 098
Driftsløsere, inventar, verktøy, kontor	7	1 121 236	974 485
Anlegg under utførelse	7	64 275 547	68 186 737
<b>Sum varige driftsmidler</b>		<b>568 665 842</b>	<b>581 546 421</b>

##### Sum anleggsmidler

**584 296 021** **594 144 313**

#### Omløpsmidler

##### Varer

Lager av råvarer	14	59 332 561	76 721 260
Lager av varer under tilvirkning	14	122 544 588	119 880 111
Lager av ferdigvarer	14	56 238 026	35 696 630
<b>Sum varer</b>		<b>238 115 175</b>	<b>232 298 001</b>

##### Fordringer

Kundefordringer eksternt		1 420 811	1 159 041
Kundefordringer konsern		155 320 002	251 566 468
Andre kortsiktige fordringer	16	8 386 761	8 860 468
Konsernfordringer	15	155 900 597	53 531 860
<b>Sum fordringer</b>		<b>321 028 171</b>	<b>315 117 837</b>

##### Bankinnskudd, kontanter og lignende

Bankinnskudd, kontanter og lignende	15	11 630 227	13 040 329
<b>Sum bankinnskudd, kontanter og lignende</b>		<b>11 630 227</b>	<b>13 040 329</b>

##### Sum omløpsmidler

**570 773 573** **560 456 167**

##### SUM EIENDELER

**1 155 069 594** **1 154 600 480**

### BALANSE - EGENKAPITAL OG GJELD



<b>Egenkapital</b>			
<b>Innskutt egenkapital</b>			
Aksjekapital	17	353 000 000	353 000 000
Overkurs	13	378 239 694	378 239 694
Annen innskutt egenkapital	13	65 436 231	73 008 303
<b>Sum innskutt egenkapital</b>		<b>796 675 925</b>	<b>804 247 997</b>
<b>Opptjent egenkapital</b>			
Annen egenkapital	13	0	16 842 986
<b>Sum opptjent egenkapital</b>		<b>0</b>	<b>16 842 986</b>
<b>Sum egenkapital</b>		<b>796 675 925</b>	<b>821 090 983</b>
<b>Gjeld</b>			
<b>Langsiktig gjeld</b>			
<b>Annen langsiktig gjeld</b>			
Leieforpliktelser	8	5 910 730	5 638 485
<b>Sum annen langsiktig gjeld</b>		<b>5 910 730</b>	<b>5 638 485</b>
<b>Sum langsiktig gjeld</b>		<b>5 910 730</b>	<b>5 638 485</b>
<b>Kortsiktig gjeld</b>			
Leverandørgjeld		112 654 261	160 196 302
Skyldige offentlige avgifter		24 056 162	25 467 540
Leieforpliktelser	8	4 016 706	4 199 299
Garantiansvar	18	21 146 086	13 654 398
Skyldig lønn, feriepenger etc		47 819 828	41 886 206
Annen kortsiktig gjeld		8 149 230	14 658 891
Skyldig konserbidrag	12	134 640 667	67 808 377
<b>Sum kortsiktig gjeld</b>		<b>352 482 940</b>	<b>327 871 013</b>
<b>Sum gjeld</b>		<b>358 393 670</b>	<b>333 509 498</b>
<b>SUM EGENKAPITAL OG GJELD</b>		<b>1 155 069 595</b>	<b>1 154 600 481</b>



Organisasjonsnr: 946 256 331  
KVERNELAND GROUP OPERATIONS  
NORWAY AS

NOTEOPPLYSNINGER - SELSKAP - alle poster oppgitt i hele tall

## Note

1

### Regnskapsprinsipper

Årsregnskapet er utarbeidet etter reglene i regnskapsloven § 3-9 og forskrift om forenklet IFRS fastsatt av Finansdepartementet i 2014. Tidspunktet for overgang til måling etter IFRS var 1. januar 2019. Dette innebærer i hovedsak at måling og innregning følger internasjonale regnskapsstandarder (IFRS) og presentasjon og noteopplysninger er i henhold til norsk regnskapslov og god regnskapsskikk. Unntak fra måling og innregning etter full IFRS er forklart nedenfor. " " Unntak fra måle- og innregningsregler i IFRS: - Utdeling av konsernbidrag regnskapsføres i samsvar med regnskapslovens generelle bestemmelser - Mottatt konsernbidrag regnskapsføres i samme år som giver avsetter for dette iht. god regnskapsskikk. Selskapet benytter NOK som både presentasjons- og funksjonell valuta. Klassifisering av eiendeler og gjeld Eiendeler som inngår i varekretsløpet, bankinnskudd og andre eiendeler som forventes realisert innen tolv måneder klassifiseres som omløpsmidler. Øvrige eiendeler klassifiseres som anleggsmidler. Gjeld som inngår i varekretsløpet eller har forfall innen tolv måneder klassifiseres som kortsiktig gjeld. Alle andre forpliktelser klassifiseres som langsiktige. Neste års avdrag på langsiktig gjeld er klassifisert som kortsiktig gjeld. Eiendeler og gjeld i utenlandsk valuta Transaksjoner i utenlandsk valuta omregnes til kursen på transaksjonstidspunktet. Pengeposter i utenlandsk valuta " omregnes til norske kroner ved å benytte balansedagens kurs. " Forskning og utvikling Utgifter til forskningsaktiviteter kostnadsføres løpende. Utgifter knyttet til utviklingsaktiviteter balanseføres når det er sannsynlig at de fremtidige økonomiske fordelene knyttet til eiendelene vil tilflytte selskapet og anskaffelseskost kan måles pålitelig. Balanseførte utviklingskostnader føres til anskaffelseskost fratrukket akkumulerte av- og nedskrivninger. Immaterielle eiendeler som er kjøpt enkeltvis, er balanseført til anskaffelseskost. Immaterielle eiendeler overtatt ved kjøp av virksomhet, er balanseført til anskaffelseskost når kriteriene for balanseføring er oppfylt. Immaterielle eiendeler med begrenset økonomisk levetid avskrives planmessig. Immaterielle eiendeler nedskrives til gjenvinnbart beløp dersom de forventede økonomiske fordelene ikke dekker balanseført verdi og eventuelle gjenstående tilvirkningsutgifter. Varige driftsmidler Varige driftsmidler måles til anskaffelseskost fratrukket akkumulerte av- og nedskrivninger. Når eiendeler selges eller utranteres blir balanseført verdi fraregnet og eventuelt tap eller gevinst resultatføres. Anskaffelseskost inkluderer alle utgifter som kan henføres direkte til kjøp eller tilvirkning av eiendelen. Hver vesentlig komponent av varige driftsmidler avskrives lineært over estimert utnyttbar levetid. Varige driftsmidler vurderes for nedskrivning ved indikatorer på at balanseført verdi kan være lavere enn gjenvinnbart beløp. Leieavtaler IFRS 16 er implementert med virkning fra 01.01.2019. Tidligere operasjonelle leieavtaler er fra dette tidspunkt balanseført ved innregning av leieforpliktelse tilsvarende nåverdien av gjenstående leiebetalinger, og en motsvarende bruksrettseiendel. Leiebetalinger knyttet til leie av eiendeler med lav verdi eller avtaler med varighet under tolv måneder kostnadsføres etter hvert som de påløper. Øvrige leieavtaler balanseføres. Balanseførte leieavtaler innregnes på oppstartstidspunktet med leieforpliktelse tilsvarende nåverdien av avtalte leiebetalinger, og motsvarende bruksrettseiendel. Leiebetalinger behandles som renter og avdrag på leieforpliktelsen, mens bruksrettseiendelen avskrives lineært over leieperioden. Finansielle eiendeler Selskapets finansielle eiendeler



omfatter i hovedsak kundefordringer som stammer fra varesalg, primært til andre selskaper i samme konsern. Fordringene gjøres opp ved mottak av betaling fra kunde og balanseføres derfor til pålydende med fratrukk for forventet kredittap. Kredittap har historisk vært lave og kredittrisikoen vurderes derfor ikke som vesentlig. Varer Råvarer og innkjøpte komponenter er vurdert til laveste av anskaffelseskost og virkelig verdi. Anskaffelseskost tilordnes varer innenfor samme varegruppe basert på flytende gjennomsnitt. Varer i arbeid og ferdigvarer er vurdert til tilvirkningskost, som omfatter direkte lønnskostnader inklusiv sosiale kostnader, direkte material samt påslag for indirekte produksjonskostnader knyttet direkte til produksjonsmetoden. Driftsinntekter Selskapets driftsinntekter stammer i all hovedsak fra produksjon og salg av landbruksmaskiner. Inntektene resultatføres på det tidspunkt kontrollen over varen er overført til kunden og med det beløp som reflekterer hva selskapet forventer å motta. Kontrolloverføringen vil, avhengig av avtalen, finne sted når varen er overlevert til transportør eller fysisk levert hos kunde. Konsernkonto Selskapet inngår i en flervaluta konsernkontoordning med morselskapet Kverneland AS som toppkontoinnehaver. I konsernkontoordningen inngår flere valutakontoer som presenteres netto i balansen på bakgrunn av selskapets netto innskudd eller trekk i ordningen. Selskapets hefter solidarisk med andre konsernselskaper for gjeld knyttet til denne ordningen. Garantier og serviceytelser Forpliktelser knyttet til garantier for salg vurderes til estimert kostnad for ytelsene. Estimater beregnes med utgangspunkt i erfaringstall for garantier. Pensjoner Innskuddsbasert pensjonsordning Pensjonspremie til innskuddsbasert pensjonsordning kostnadsføres når den påløper. AFP pensjon Utgifter til AFP pensjon kostnadsføres i tråd med innbetalingene til pensjonsordningen og behandles som en innskuddsbasert pensjonsordning. Kostnader Kostnader regnskapsføres som hovedregel i samme periode som tilhørende inntekt. I de tilfeller det ikke er en klar sammenheng mellom utgifter og inntekter fastsettes fordelingen etter skjønsmessige kriterier. Øvrige unntak fra sammenstillingsprinsippet er angitt der det er aktuelt. Skatter Skattekostnaden består av betalbar skatt og endring utsatt skatt. Skatt blir resultatført med mindre den relaterer seg til poster som er ført i oppstillingen over andre inntekter og kostnader eller direkte mot egenkapitalen. I disse tilfellene blir skatten også ført i andre inntekter og kostnader eller direkte mot egenkapitalen. Det er innregnet utsatt skatt på midlertidige forskjeller mellom skattemessige og regnskapsmessige verdier på eiendeler og gjeld. Et unntak er midlertidige forskjeller som oppstår ved første gangs balanseføring av en gjeld eller eiendel i en transaksjon som ikke er en virksomhetssammenslutning. Disse blir ikke balanseført. Utsatt skattefordel balanseføres i den grad det er sannsynlig at fremtidig skattepliktig inntekt vil utligne de skattereduserende midlertidige forskjellene.

#### Note

4

#### Antall årsverk i regnskapsåret

495.00

#### Note

4

#### Spesifisering av resultatregnskapet

##### Lønnskostnader

<u>Lønn</u>	<u>Årets</u>	<u>Fjorårets</u>
	284415214.00	280711505.00
<u>Folketrygdavgift</u>	<u>Årets</u>	<u>Fjorårets</u>
	43945089.00	41755589.00



<u>Pensjonskostnader</u>	<u>Årets</u>	<u>Fjorårets</u>
	20677857.00	16117569.00
<u>Andre ytelser</u>	<u>Årets</u>	<u>Fjorårets</u>
	32688665.00	9720175.00
<u>Sum lønnskostnader</u>	<u>Årets</u>	<u>Fjorårets</u>
	381726826.00	348304838.00

## Note

### Ekstraordinære inntekter og kostnader

<u>Sum</u>	<u>Beløp</u>
<u>Balanseført verdi 31.12.</u>	<u>Varige driftsmidler Immaterielle eiend.</u>

## Konsernregnskap

### Morselskapet sitt navn

### Forretningskontor for morselskapet

### Begrunnelse for at datterselskap er utelatt fra konsolideringen

<u>Samlet beløp - tilknyttet selskap</u>	<u>Årets</u>	<u>Fjorårets</u>	
<u>Samlet beløp - foretak i samme konsern</u>	<u>Årets</u>	<u>Fjorårets</u>	
<u>Samlet beløp - foretak i samme konsern</u>	<u>Årets</u>	<u>Fjorårets</u>	
<u>Samlet beløp - felles kontrollert virksomhet</u>	<u>Årets</u>	<u>Fjorårets</u>	
<u>Pantstillelse</u>	<u>Beløp</u>		
<u>Beholdning av egne aksjer</u>	<u>Antall</u>	<u>Pålydende</u>	<u>Andel av aksjek.</u>



**Protocol from Shareholders Meeting in  
Kverneland Group Operations Norway AS  
(KGON)**

**Referat fra generalforsamling i Kverneland  
Group Operations Norway AS (KGON)**

Shareholder meeting in  
Kverneland Group Operations Norway AS

Generalforsamling  
Kverneland Group Operations Norway AS

On May 2th, 2024 was held a Shareholder meeting of Kverneland Group Operations Norway AS.

Den 2. Mai 2024 ble det avholdt generalforsamling i Kverneland Group Operations Norway AS.

On behalf of Kverneland AS attended Yasukazu Kamada, accompanied by Tor Magne Brunes, representing 100% of the shares in the company.

Fremmøte var Yasukazu Kamada på vegne av Kverneland AS, som eier 100 % aksjene i selskapet og Tor Magne Brunes.

There were no comments to the call for meeting or the agenda, and these were consequently approved.

Det fremkom ingen merknader til innkalling og dagsorden, og disse ble følgelig godkjent.

1. Yasukazu Kamada was elected as meeting lead. Tor Magne Brunes was elected to sign the protocol together with the leader of the meeting.
2. The proposal from Board of Directors to Annual result and Annual report for 2023, as well as auditor's report, was unanimously approved by the Shareholder meeting.

1. Yasukazu Kamada ble valgt til møteleder. Tor Magne Brunes ble valgt til å undertegne protokollen sammen med møteleder.
2. Styrets forslag til årsregnskap og årsberetning 2023 for selskapet, samt revisors beretning, ble enstemmig vedtatt.

02.05.2024

Yasukazu Kamada

02.05.2024

Tor Magne Brunes



## KVERNELAND GROUP OPERATIONS NORWAY AS ÅRSBERETNING 2023

### Virksomhetens art

Kverneland Group Operations Norway AS produserer og selger landbruksutstyr og er et driftsselskap innen Kverneland Group. Produksjonen er lokalisert til Øksnevad i Klepp kommune i Rogaland. Selskapet eksporterer over 90 % av produksjonen, hvor hovedmarkedene er i Europa, med salg til Nord-Amerika, Asia og Afrika.

### Fortsatt drift

Selskapet gikk med overskudd i 2023. Årsregnskapet er avlagt under forutsetningen om fortsatt drift. Dette er basert på budsjettert omsetning og resultat for 2024. Selskapet er i en sunn økonomisk og finansiell stilling.

### Arbeidsmiljø og personale

Sykefraværet var på 6,94 % i 2023, en økning fra 6,22 % i 2022. I løpet av 2023 forekom det totalt 10 personskader, mot 14 rapporterte skader i 2022. Det fysiske arbeidsmiljøet anses som godt, og det arbeides kontinuerlig med å forbedre dette. Selskapets arbeidsmiljøutvalg (AMU) har avholdt regelmessige møter i 2023, og en rekke saker er blitt behandlet og løsninger foreslått for de berørte avdelingene. Samarbeidet med de ansattes organisasjonene i Bedriftsutvalget (BU) har vært godt og bidratt positivt til driften.

### Likestilling

Kverneland Group Operations Norway AS sin bedriftskultur bygger på likeverd og mangfold, og baseres på gjensidig respekt. Dette er noe selskapet har kontinuerlig fokus på.

## Del 1: Tilstand for kjønnslikestilling

*Vi redegjør for tilstanden i virksomheten når det gjelder likestilling mellom kjønn.*

### Hvert år kartlegger og redegjør vi for:

- Kjønnbalansen totalt i virksomheten (antall)
- Midlertidig ansatte (kjønnsforskjell i antall eller prosent)
- Ansatte i deltidsstillinger (kjønnsforskjell i antall eller prosent)
- Gjennomsnitt antall uker foreldrepermisjon for kvinner og menn

### Annethvert år kartlegger og redegjøre vi for:

- Lønnsforskjeller på ulike stillingsnivå/grupper (kjønnsforskjeller i kroner)
- Lønnsforskjell totalt i virksomheten (kjønnsforskjell i kroner)
- Kjønnfordeling på ulike stillingsnivåer/grupper (kjønnsforskjeller i antall)
- Ansatte som jobber ufrivillig deltid (kjønnsforskjell i antall)

Vi har prosedyrer for lønns- og stillingssystem og den revideres årlig. Vi har ingen andel ufrivillig deltid og vi vurderer alle tall som er satt i tabeller i oversiktene på de neste sidene.



Tilstand for kjønnslikestilling

Kategori	Kjønnsdeling på ulike stillingsnivåer		Tilstand for lønnslikhet			Totalt antall funksjonærer
	Menn	Kvinner	Avtalt fastlønn	Bonus	Overtidsgodtgjørelser	
						120 Funksjonærer totalt 19 kvinner 101 Mann
			29	12	477	
			12	9	2	Kvinner tjener 109.954,- i snitt mindre enn menn
			16	2	20	Kvinner tjener 59.000,- i snitt mindre enn menn
			1	1	45	Kvinner tjener 7000,- i snitt mer enn menn
			0	0	23	Kvinner tjener 5000,- i snitt mindre enn menn
			0	0	386	N/A

Differansen i lønnsnivå i ulike grupper mellom kvinner vs. menn er et uttrykk for vesentlig flere menn i ledende stillinger, og i tillegg ansiennitetsforskjeller.

Kjønnsdeling		Tidligere ansatte		Tidligere permitterte		Løstliggende		Utdanning	
Oppsett	Oppsett	Oppsett	Oppsett	Oppsett	Oppsett	Oppsett	Oppsett	Oppsett	Oppsett

Stjerneforklaring:

- \* Kartlegges hvert år
- \*\* Kartlegges annethvert år

## Beskrivelse av stillingsnivåer og lønn

Til beregningen av lønnsforskjeller har vi brukt fastlønn for regnskapsåret 2023. Vi har også vurdert likt arbeid og arbeid av lik verdi i utformingen av stillingsnivåene. Utformingen av stillingsnivåene er basert på eksisterende stillingskategorier i virksomheten og en vurdering av hvilke stillinger som inngår i de ulike nivåene.

Alle deltidsansatte ved Kverneland Group Operations Norway AS er ansatt på frivillig deltidsansettelse.

## Utvikling over tid og årsaker

Lønnsoppsettet hos oss er bygget på en struktur som skal plassere kandidaten inn på et riktig nivå i forhold til de øvrige stillingsgruppene i bedriften. Lønnsystemet ble opprettet i 2018 og evalueres årlig, ref. KL-HR-PD-008 og tariffavtaler (de det gjelder). Lønnsforskjeller mellom kvinner og menn i virksomheten vil vi kartlegge fremover i tid og se om forskjellene øker eller minker.

## Vårt arbeid for likestilling og mot diskriminering

Vårt likestillingsarbeidet omfatter alle diskrimineringsgrunnlagene basert på Likestillings og diskrimineringslovens §1:

*«hindre diskriminering på grunn av kjønn, graviditet, permisjon ved fødsel eller adopsjon, omsorgsoppgaver, etnisitet, religion, livssyn, funksjonsnedsettelse, seksuell orientering, kjønnsidentitet, kjønnsuttrykk, alder og andre vesentlige forhold ved en person.»*

Fokuserte personalområder: Rekruttering, lønns- og arbeidsvilkår, forfremmelse, utviklingsmuligheter, tilrettelegging og mulighet for å kombinere arbeid og familieliv, samt arbeid mot trakassering, seksuell trakassering og kjønnsbasert vold.

Vi lyser ut alle interne stillinger gjennom bedriftsmelding, som alle har mulighet til å kunne søke på. Selskapet er en industribedrift. Ser vi på fagkombinasjonen som ligger i utdanningen til majoriteten av de ansatte, så kommer de fra yrker hvor det er færre kvinner enn menn som utdanner seg, ref. statistikker fra SSB.

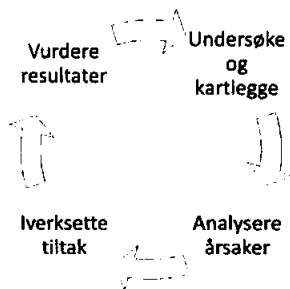
## Prinsipper, prosedyrer og standarder for likestilling og mot diskriminering

Vårt likestillingsarbeid er forankret i Virksomhetens ulike strategier, verktøy og retningslinjer. Hensynet til likestilling og ikke-diskriminering er ellers inkludert i den øvrige personalpolitikken.

## Slik jobber vi for å sikre likestilling og ikke-diskriminering i praksis

Vårt arbeid på dette området bygger på fire-steps modellen:

- Undersøke og kartlegge
- Analysere årsaker
- Iverksette tiltak
- Vurdere resultater





*De involverte i dette arbeidet hos oss er HR, ansatte, ledelse, tillitsvalgte og verneombud. Arbeidet deres dette året har vært:*

- Vi har samlinger i disse foraene flere ganger i året.
- HR gjennomfører kartleggingen av kjønnslikestilling i vår månedlige rapporteringer.
- I medarbeiderundersøkelsen som ble gjennomført i mars 2021 ble det stilt spørsmål om de ansatte hadde vært vitne til mobbing, verbal eller fysisk trakassering, eller seksuell trakassering i jobbsammenheng (denne undersøkelsen gjentas annen hvert år).

## **Vi fant følgende mulige årsaker til risikoer og hindre, og satte i gang følgende tiltak**

Tillitsvalgte og ledelsen har funnet følgende mulige årsaker til risikoer og hindre:

- Lønnsforskjellene mellom kvinner og menn skyldes i stor grad at det fortsatt er et flertall av menn i virksomhetens øverste stillinger (lønnskategori F). Kvinnene i lønnskategori G og F har kortere ansiennitet (internt og eksternt).
- Selv om vi har retningslinjer mot trakassering og diskriminering er det ikke alle som er klar over denne.

## **Beskrivelse av tiltak**

For året 2023 har vi hatt særlig fokus på tilrettelegging, kulturendring og kompetansebygging.

I 2023 har vi fortsatt arbeidet med følgende tiltak:

- Arbeidet innen livsfasepolitikk for å synliggjøre våre ordninger bedre til alle ansatte.
- Vi har regelmessige samlinger der vi snakke om medarbeiderskap, for å rette fokuset mot kultur og hvordan vi har det og hva vi skal jobbe videre med fremover.
- Arbeidsmiljøundersøkelse som kan avdekke diskriminering utføres hvert andre år (sist i 2023).

**Tiltak vi planlegger i året som kommer er:**

- Øke tilrettelegging ved behov for ansatte med behov.
- Bevisstgjøring i rekrutteringer og opplæring av både de innen HR, men også ledere for å unngå å forhånds bedømme.
- Gjøre kompetanse og utviklingsmuligheter mer synlige gjennom å opprette et talent program for de som er aktuelle.

## **Åpenhetsloven**

Kverneland Group Operations Norway AS har etablerte aktsomhetsvurderinger som er forankret gjennom virksomhetens styre, retningslinjer, handlingsplan og styringssystem. Aktsomhetsvurderingene følger OECDs retningslinjer og er offentliggjort på selskapets nettside.

## **Ansvarsforsikring**

Kverneland AS har en styre- og styreansvarsforsikring. Forsikringen gjelder for styremedlemmer og funksjonærer i Kverneland AS og datterselskaper som eies mer enn 50%. Forsikringen dekker i tillegg enhver ansatt som opptrer i lederskap. Denne er plassert hos forsikringsgivere med solid rating.



## Miljørapportering

Bedriften jobber aktivt med ytre miljø, og har etablert egen miljø- og energipolitikk. Det gjennomføres samsvarsvurdering mot lovverk to ganger i året, med tilhørende vurdering og tiltaksplaner der det blir presisert behov for dette. Det arbeides nå aktivt for å oppnå samsvar med miljøstandard 14001. Dette gjøres blant annet ved å fullføre miljøaspektanalyser per produksjonsprosess. Bedriften har også en egen miljøplan 2020-2025 der det er et mål om reduksjon av:

- CO2 og energi per produserte enhet
- Avfall og farlig avfall per produserte enhet
- VOC

Miljøplan og bedriftens miljøarbeid samkjøres her opp mot FNs bærekraftsmål som er relevante innenfor miljø.

## Forskning og utvikling

Foretaket har en egen avdeling for produktutvikling. Prosjekter gjennomført i 2023 forventes å bidra til økt kundetilfredshet, økt salg og reduserte produksjonskostnader fremover i tid. Effekten fra de prosjektene som er gjennomført i regnskapsåret forventes minst å motsvare samlede påløpte utgifter.

## Makroøkonomiske faktorer og fremtidig utvikling

2023 resulterte i et historisk høyt salg og selskapet har fortsatt sterke markedsposisjoner. Resesjon i markedet drevet av økte kapitalkostnader og fulle lager i distribusjonsleddet preger ordreinngangen og selskapet gikk ut av året med lav ordrebeholdning. Selskapet har gjennom 2023 arbeidet med inflasjon, volatile valutakurser og et ustabilt makrobilde. Til tross for dette, har selskapet opprettholdt god drift og produksjon samtidig som selskapet har klart å stabilisere innsatsfaktorene.

Russlands invasjon av Ukraina har resultert i et sanksjonsregime i EU. Det er fokus på å ikke hindre humanitære behov og matproduksjon spesifikt. I den forbindelse har CEMA (organisasjon av europeiske landbruksprodusenter) bekreftet at G7 har erklært at sanksjonene ikke er rettet mot dette området. Et viktig element for matsikkerhet i landbrukssammenheng er tilgjengeligheten av landbruksmaskiner og deres reservedeler for alle kritiske jordbruksoperasjoner som f. eks. planting og høsting. Både amerikanske- og EU myndigheter har gitt uttalelser om at landbruksutstyr generelt ikke er underlagt sanksjoner. Kverneland Group sendte derfor kritiske deler og maskiner til Russland i 2023. I løpet av planleggingsperioden og før forsendelses-tidspunktet sikret vi at det blir iverksatt nødvendige tiltak og kontroller slik at vi overholder alle sanksjoner og regelverk som er etablert. Dette gjøres i nært samarbeid med vår juridiske rådgiver CMS. Dette arbeidet opprettholdes i 2024.

Det er normalt betydelig usikkerhet knyttet til vurdering av fremtidige forhold. Det er resesjon i markedet som kommentert over samt at det siden sommeren 2022 vært store protester blant bøndene i Europa av en rekke grunner: Nasjonale forhold, overnasjonale forhold (EU politikk), konkurranse fra andre verdensdeler, miljøkrav, dyrere drivstoff og kunstgjødsel.

Ordresituasjon er fortsatt lav og administrasjonen vurderer kontinuerlig tiltak for å begrense effekten fra denne utviklingen på selskapets lønnsomhet i 2024.



## **Finansiell risiko**

### Markedsrisiko

Selskapets aktiviteter er fortsatt utsatt for finansiell risiko, som i det vesentlige er knyttet til generell markedsrisiko, geopolitiske forhold og utvikling i stålpriser. Selskapet har valgt å ikke sikre seg mot stålprisrisikoen fullt ut, men kontraktene for kjøp av stål er i hovedsak gjort på fastprisbasis med en varierende varighet på tre til seks måneder. Stålprisen nådde en topp rundt Q2-2022. Etter dette har selskapet forventet en nedgang som skulle tilsvare en normalisering på sikt. De geopolitiske forhold tatt i betraktning har ikke markedet normalisert seg tilbake til 2020-nivå. Selskapet ser at markedet ikke er så volatil som 2021 og 2022, og forventer derfor en mer stabil svingning i markedet.

Energipriser dukket opp som ny risiko både med hensyn til tilgang og prisutvikling i 2022. Det var tilfellet i 2023 også, samt at det vil fortsatt gjelde for 2024. Driverne er sammensatt; krigen i Ukraina, økt elektrifisering og strømforbruk, det grønne skiftet, manglende overkapasitet nord-sør og store endringer i energimiksen i Europa gjør fremtiden uforutsigbar når det gjelder energi. Selskapet har sikret vesentlig del av volumet på strøm på fastpris for å håndtere denne risikoen.

### Kredittrisiko

Selskapet selger hovedsakelig varer til andre konsernselskap. Forventet tap på kundefordringer er derfor meget lave.

### Likviditetsrisiko

Selskapets likviditetsrisiko er relatert til kontantstrøm. Selskapet deltar i konsernets cash pool og er således underlagt konsernets til enhver tid gjeldende kredittfasiliteter.

### Valutarisiko

Selskapet fakturerer i hovedsak i EUR, men på kostnadssiden er anslagsvis 30 % av kostgrunnlaget i EUR. Det betyr at selskapet er sterkt eksponert for svingninger i valutakurser. Derfor har selskapet bevisst forsøkt å øke kostnadsmassen i EUR for å redusere valutarisikoen ved å også ha leverandører i EUR. Selskapet har tidligere brukt valutasikringskontrakter gjennom morselskapet, men har ikke benyttet seg av disse i 2023. Hvis forholdene i verdensøkonomien og valutamarkedet tilsier det så kan denne sikringsmetoden igjen tas i bruk på kort varsel.

## **Resultat, investeringer, finansiering og likviditet**

Selskapets omsetning endte på kr. 1.058,2 millioner mot kr. 1.017,0 millioner i 2022. Resultat før skattekostnad ble kr. 106,5 millioner mot kr. 45,9 millioner i 2022.

Selskapets kortsiktige gjeld utgjorde 98,4 % sammenlignet med 98,3 % av samlet gjeld i 2022. Totalkapitalen var ved utgangen av 2023 utgjorde kr. 1.155,1 millioner mot kr. 1.154,6 millioner på samme tidspunkt i 2022.

Samlet kontantstrøm fra operasjonelle aktiviteter utgjorde kr. 206,6 millioner i 2023 mot 89,1 millioner i 2022. Driftsresultatet til selskapet i 2023 var kr. 82,8 millioner mot kr 38,3 millioner i 2022. Driftsresultatet eksklusiv avskrivninger i 2023 var kr. 134,3 millioner mot kr. 95,8 millioner i 2022. Det er kr. 72,3 millioner lavere enn netto kontantstrømmer fra driften, mens det var kr. 6,7 millioner høyere i 2022. Dette skyldes endring i varer, kunder, leverandører og andre omløpsmidler.

Selskapet har gjort egeninvesteringer for kr. 39,7 millioner i 2023 mot kr. 50,5 millioner for 2022, hvor det vesentligste ble brukt til produksjonsutstyr og bygg på Klepp. Investeringer gjennomført i 2023 skal bidra til reduksjon av produksjonsrisiko for å opprettholde kapasitet, tiltak for å forbedre lønnsomhet samt HMS-investeringer.




**Årsresultat og disponeringer**


Styret foreslår følgende disponering av årsresultatet i Kverneland Group Operations Norway AS:

Årsresultat	kr. 80.604.480
Overført fra innskutt egenkapital	kr - 7.572.072
Overført fra annen egenkapital	kr. -16.842.986
<u>Avgitt konsernbidrag</u>	<u>kr. 105.019.538</u>
Sum disponeringer	kr. 80.604.480

Kverneland, 22.04.2024

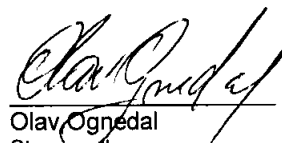
I styret for Kverneland Group Operations Norway AS:

  
Tor Magne Brunnes  
Styreformann

  
Bodil Barka  
Styremedlem

  
Bård Berntsen  
Styremedlem

  
Sem Åslund Lima  
Varamedlem

  
Olav Ognedal  
Styremedlem

  
Lars Rotseth  
Daglig leder



**Årsregnskap**

Kverneland Group Operations  
Norway AS

**2023**



## Kverneland Group Operations Norway AS Resultatregnskap

Alle tall i NOK

NOTE	DRIFTSINTEKTER OG DRIFTSKOSTNADER	2023	2022
2,3	Salgsinntekt	1 058 196 448	1 016 972 421
	Annen driftsinntekt	-	7 600
	<b>Sum driftsinntekter</b>	<b>1 058 196 448</b>	<b>1 016 980 021</b>
	Varekostnad	403 384 434	450 509 160
4,5	Lønnskostnad og sosiale kostnader	381 726 826	348 304 837
6,7,8	Avskrivning på varige driftsmidler og immaterielle eiendeler	51 503 302	57 514 484
3,4,8,9,10	Annen driftskostnad	138 739 088	122 320 817
	Tap på krav	-	-
	<b>Sum driftskostnader</b>	<b>975 353 649</b>	<b>978 648 299</b>
	<b>Driftsresultat</b>	<b>82 842 799</b>	<b>38 330 722</b>
	<b>FINANSINTEKTER OG FINANSKOSTNADER</b>		
11	Netto valutagevinst (+) / valutatap (-)	20 576 509	7 363 800
	Renteinntekt fra foretak i samme konsern	3 213 580	885 016
	Annen renteinntekt	281 157	33 443
	Rentekostnad til foretak i samme konsern (-)	-	-283 202
	Annen rentekostnad (-)	-358 771	-284 300
	Annen finanskostnad (-)	-85 961	-102 618
	<b>Netto finansresultat</b>	<b>23 626 513</b>	<b>7 612 139</b>
	<b>Årsresultat før skattekostnad</b>	<b>106 469 312</b>	<b>45 942 861</b>
12	Skattekostnad	25 864 832	10 718 456
	<b>ÅRSRESULTAT</b>	<b>80 604 480</b>	<b>35 224 405</b>
	<b>OVERFØRINGER</b>		
17	Avsatt til annen egenkapital	-	-
13	Overført fra annen egenkapital	-16 842 986	-15 683 021
	Overført fra annen innskudd egenkapital	-7 572 072	-
13	Avgitt konsernbidrag (etter skatt)	105 019 538	50 907 426
	<b>Sum overføringer</b>	<b>80 604 480</b>	<b>35 224 405</b>
	<b>Årsresultat</b>	<b>80 604 480</b>	<b>35 224 405</b>



## Kverneland Group Operations Norway AS Balanse pr 31. desember

Alle tall i NOK

NOTE	EIENDELER	2023	2022
	<b>Anleggsmidler</b>		
	<b>Immaterielle eiendeler</b>		
6	Utvikling	5 912 470	6 636 246
12	Utsatt skattefordel	9 717 709	5 961 646
	<b>Sum immaterielle eiendeler</b>	<b>15 630 179</b>	<b>12 597 892</b>
	<b>Varige driftsmidler</b>		
7	Tomter, bygninger og annen fast eiendom	407 924 271	417 835 112
7	Maskiner og anlegg	85 339 894	84 579 989
7,8	Transportmidler	10 004 894	9 970 098
7	Driftsløsøre, inventar, verktøy, kontormaskiner og lignende	1 121 236	974 485
7	Anlegg under utførelse	64 275 547	68 186 737
	<b>Sum varige driftsmidler</b>	<b>568 665 841</b>	<b>581 546 421</b>
	<b>Sum anleggsmidler</b>	<b>584 296 021</b>	<b>594 144 313</b>
	<b>Omløpsmidler</b>		
	<b>Varer</b>		
14	Lager av råvarer	59 332 561	76 721 260
14	Lager av varer under tilvirkning	122 544 588	119 880 111
14	Lager av ferdigvarer	56 238 025	35 696 630
	<b>Sum varer</b>	<b>238 115 175</b>	<b>232 298 000</b>
	<b>Fordringer</b>		
	Kundefordringer eksternt	1 420 811	1 159 041
	Kundefordringer konsern	155 320 002	251 566 468
	Andre fordringer konsern	-	-
15	Konsernkonto	155 900 597	53 531 860
16	Andre kortsiktige fordringer	8 386 761	8 860 468
	<b>Sum fordringer</b>	<b>321 028 171</b>	<b>315 117 837</b>
15	<b>Bankinnskudd, kontanter og lignende</b>	<b>11 630 227</b>	<b>13 040 329</b>
	<b>Sum omløpsmidler</b>	<b>570 773 573</b>	<b>560 456 167</b>
	<b>SUM EIENDELER</b>	<b>1 155 069 594</b>	<b>1 154 600 480</b>



**Kverneland Group Operations Norway AS**  
**Balanse pr 31. desember**

Alle tall i NOK

NOTE	EGENKAPITAL OG GJELD	2023	2022
	<b>Egenkapital</b>		
	<b>Innskutt egenkapital</b>		
17	Aksjekapital (10 000 aksjer á NOK 35 300)	353 000 000	353 000 000
13	Overkurs	378 239 694	378 239 694
13	Annen innskutt egenkapital	65 436 231	73 008 303
	<b>Sum innskutt egenkapital</b>	<b>796 675 925</b>	<b>804 247 997</b>
	<b>Opptjent egenkapital</b>		
13	Annen egenkapital	0	16 842 986
	<b>Sum opptjent egenkapital</b>	<b>0</b>	<b>16 842 986</b>
	<b>Sum egenkapital</b>	<b>796 675 925</b>	<b>821 090 983</b>
	<b>Gjeld</b>		
	<b>Annen langsiktig gjeld</b>		
8	Langsiktige leieforpliktelser	5 910 730	5 638 485
	<b>Sum annen langsiktig gjeld</b>	<b>5 910 730</b>	<b>5 638 485</b>
	<b>Kortsiktig gjeld</b>		
8	Kortsiktige leieforpliktelser	4 016 706	4 199 299
	Leverandørgjeld eksternt	67 513 883	119 854 696
	Leverandørgjeld konsern	45 140 378	40 341 606
18	Garantiansvar	21 146 086	13 654 398
	Skyldige offentlige avgifter	24 056 162	25 467 540
	Skyldig lønn, feriepenger, etc.	47 819 828	41 886 206
12	Skyldig konsernbidrag	134 640 667	67 808 377
	Annen kortsiktig gjeld konsern	40 276	32 698
	Annen kortsiktig gjeld	8 108 953	14 626 193
	<b>Sum kortsiktig gjeld</b>	<b>352 482 939</b>	<b>327 871 013</b>
	<b>Sum gjeld</b>	<b>358 393 669</b>	<b>333 509 497</b>
	<b>SUM EGENKAPITAL OG GJELD</b>	<b>1 155 069 594</b>	<b>1 154 600 480</b>

Kverneland, 22.04.2024

I styret for Kverneland Group Operations Norway AS:

Tor Magne Brunes  
Styreformann

Bård Berntsen  
Styremedlem

Bodil Barka  
Styremedlem

Sem Asland Lima  
Varamedlem

Olav Ogredal  
Styremedlem

Lars Rotseth  
Daglig leder



## Kverneland Group Operations Norway AS Kontantstrømoppstilling

KONTANTSTRØMMER FRA OPERASJONELLE AKTIVITETER	NOTE	2023	2022
Årsresultat før skattekostnad		106 469 312	45 942 861
Netto tap ved salg av varige driftsmidler		-	7 600
Ordinære avskrivninger		51 503 302	57 514 484
Nedskrivninger varige driftsmidler		-	-7 600
Pensjonskostnad uten kontanteffekt		-	-
Endring i varer		-5 817 174	-75 497 411
Endring i kundefordringer		95 984 696	-10 994 403
Endring i leverandørgjeld		-47 542 041	48 078 136
Endringer i andre konsernmellomværender		7 578	-864
Endring i andre omløpsmidler og andre gjeldsposter	18	5 970 632	24 046 924
<b>Netto kontantstrømmer fra operasjonelle aktiviteter</b>		<b>206 576 306</b>	<b>89 089 727</b>
<b>KONTANTSTRØMMER FRA INVESTERINGSAKTIVITETER</b>			
Innbetalinger ved salg av varige driftsmidler		-	-
Utbetalinger ved kjøp av varige driftsmidler		-30 981 521	-50 356 719
Innbetalinger ved salg av immaterielle eiendeler		-	-
Utbetalinger ved kjøp av immaterielle eiendeler		-1 653 190	-131 774
Innbetalinger fra investeringer i finansielle anleggsmidler		-	-
Utbetalinger til investeringer i finansielle anleggsmidler		-	-
<b>Netto kontantstrøm fra investeringsaktiviteter</b>		<b>-32 634 711</b>	<b>-50 488 492</b>
<b>KONTANTSTRØMMER FRA FINANSIERINGSAKTIVITETER</b>			
Tilbakebetaling leasinggjeld		-5 174 583	-5 067 970
Netto endring i konsernkontoordning		-102 368 736	47 857 076
Innbetaling av egenkapital		-	-
Innbetaling av konsernbidrag		-	-
Utbetaling av konsernbidrag		-67 808 377	-79 831 535
<b>Netto kontantstrøm fra finansieringsaktiviteter</b>		<b>-175 351 697</b>	<b>-37 042 429</b>
Netto endring i bankinnskudd, kontanter og lignende		-1 410 102	1 558 804
Beholdning av bankinnskudd, kontanter og lignende pr 01.01		13 040 329	11 481 525
<b>Beholdning av bankinnskudd, kontanter og lignende pr 31.12</b>		<b>11 630 227</b>	<b>13 040 329</b>



## Kverneland Group Operations Norway AS

### Noter til regnskapet 2023

#### Note 1 Regnskapsprinsipper

Årsregnskapet er utarbeidet etter reglene i regnskapsloven § 3-9 og forskrift om forenklet IFRS fastsatt av Finansdepartementet i 2014. Tidspunktet for overgang til måling etter IFRS var 1. januar 2019. Dette innebærer i hovedsak at måling og innregning følger internasjonale regnskapsstandarder (IFRS) og presentasjon og noteopplysninger er i henhold til norsk regnskapslov og god regnskapsskikk. Unntak fra måling og innregning etter full IFRS er forklart nedenfor.

Unntak fra måle- og innregningsregler i IFRS:

- Utdeling av konsernbidrag regnskapsføres i samsvar med regnskapslovens generelle bestemmelser.
- Mottatt konsernbidrag regnskapsføres i samme år som giver avsetter for dette iht. god regnskapsskikk.

Selskapet benytter NOK som både presentasjons- og funksjonell valuta.

#### Klassifisering av eiendeler og gjeld

Eiendeler som inngår i varekretsløpet, bankinnskudd og andre eiendeler som forventes realisert innen tolv måneder klassifiseres som omløpsmidler. Øvrige eiendeler klassifiseres som anleggsmidler. Gjeld som inngår i varekretsløpet eller har forfall innen tolv måneder klassifiseres som kortsiktig gjeld. Alle andre forpliktelser klassifiseres som langsiktige. Neste års avdrag på langsiktig gjeld er klassifisert som kortsiktig gjeld.

#### Eiendeler og gjeld i utenlandsk valuta

Transaksjoner i utenlandsk valuta omregnes til kursen på transaksjonstidspunktet. Pengeposter i utenlandsk valuta omregnes til norske kroner ved å benytte balansedagens kurs.

#### Forskning og utvikling

Utgifter til forskningsaktiviteter kostnadsføres løpende. Utgifter knyttet til utviklingsaktiviteter balanseføres når det er sannsynlig at de fremtidige økonomiske fordelene knyttet til eiendelene vil tilflyte selskapet og anskaffelseskost kan måles pålitelig. Balanseførte utviklingskostnader føres til anskaffelseskost fratrukket akkumulerte av- og nedskrivninger.

Immaterielle eiendeler som er kjøpt enkeltvis, er balanseført til anskaffelseskost. Immaterielle eiendeler overtatt ved kjøp av virksomhet, er balanseført til anskaffelseskost når kriteriene for balanseføring er oppfylt.

Immaterielle eiendeler med begrenset økonomisk levetid avskrives planmessig. Immaterielle eiendeler nedskrives til gjenvinnbart beløp dersom de forventede økonomiske fordelene ikke dekker balanseført verdi og eventuelle gjenstående tilvirkningsutgifter.

#### Varige driftsmidler

Varige driftsmidler måles til anskaffelseskost fratrukket akkumulerte av- og nedskrivninger. Når eiendeler selges eller utrangeres blir balanseført verdi fraregnet og eventuelt tap eller gevinst resultatføres. Anskaffelseskost inkluderer alle utgifter som kan henføres direkte til kjøp eller tilvirkning av eiendelen. Hver vesentlig komponent av varige driftsmidler avskrives lineært over estimert utnyttbar levetid. Varige driftsmidler vurderes for nedskrivning ved indikatorer på at balanseført verdi kan være lavere enn gjenvinnbart beløp.

#### Leieavtaler

IFRS 16 er implementert med virkning fra 01.01.2019. Tidligere operasjonelle leieavtaler er fra dette tidspunkt balanseført ved innregning av leieforpliktelse tilsvarende nåverdien av gjenstående leiebetalinger, og en motsvarende bruksrettseiendel.

Leiebetalinger knyttet til leie av eiendeler med lav verdi eller avtaler med varighet under tolv måneder kostnadsføres etter hvert som de påløper. Øvrige leieavtaler balanseføres.

Balanseførte leieavtaler innregnes på oppstartstidspunktet med leieforpliktelse tilsvarende nåverdien av avtalte leiebetalinger, og motsvarende bruksrettseiendel. Leiebetalinger behandles som renter og avdrag på leieforpliktelsen, mens bruksrettseiendelen avskrives lineært over leieperioden.

#### Finansielle eiendeler

Selskapets finansielle eiendeler omfatter i hovedsak kundefordringer som stammer fra varesalg, primært til andre selskaper i samme konsern. Fordringene gjøres opp ved mottak av betaling fra kunde og balanseføres derfor til pålydende med fratrukk for forventet kredittap. Kredittap har historisk vært lave og kredittrisikoen vurderes derfor ikke som vesentlig.



## **Varer**

Råvarer og innkjøpte komponenter er vurdert til laveste av anskaffelseskost og virkelig verdi. Anskaffelseskost tilordnes varer innenfor samme varegruppe basert på flytende gjennomsnitt. Varer i arbeid og ferdigvarer er vurdert til tilvirkningskost, som omfatter direkte lønnskostnader inklusiv sosiale kostnader, direkte material samt påslag for indirekte produksjonskostnader knyttet direkte til produksjonsmetoden.

## **Driftsinntekter**

Selskapets driftsinntekter stammer i all hovedsak fra produksjon og salg av landbruksmaskiner. Inntektene resultatføres på det tidspunkt kontrollen over varen er overført til kunden og med det beløp som reflekterer hva selskapet forventer å motta. Kontrolloverføringen vil, avhengig av avtalen, finne sted når varen er overlevert til transportør eller fysisk levert hos kunde.

## **Konsernkonto**

Selskapet inngår i en fler valuta konsernkontoordning med morselskapet Kverneland AS som toppkontoinnehaver. I konsernkontoordningen inngår flere valutakontoer som presenteres netto i balansen på bakgrunn av selskapets netto innskudd eller trekk i ordningen. Selskapets hefter solidarisk med andre konsernselskaper for gjeld knyttet til denne ordningen.

## **Garantier og serviceytelser**

Forpliktelser knyttet til garantier for salg vurderes til estimert kostnad for ytelsene. Estimater beregnes med utgangspunkt i erfaringstall for garantier.

## **Pensjoner**

### *Innskuddsbasert pensjonsordning*

Pensjonspremie til innskuddsbasert pensjonsordning kostnadsføres når den påløper.

### *AFP pensjon*

Utgifter til AFP pensjon kostnadsføres i tråd med innbetalingene til pensjonsordningen og behandles som en innskuddsbasert pensjonsordning.

## **Kostnader**

Kostnader regnskapsføres som hovedregel i samme periode som tilhørende inntekt. I de tilfeller det ikke er en klar sammenheng mellom utgifter og inntekter fastsettes fordelingen etter skjønnsmessige kriterier. Øvrige unntak fra sammenstillingsprinsippet er angitt der det er aktuelt.

## **Skatter**

Skattekostnaden består av betalbar skatt og endring utsatt skatt. Skatt blir resultatført med mindre den relaterer seg til poster som er ført i oppstillingen over andre inntekter og kostnader eller direkte mot egenkapitalen. I disse tilfellene blir skatten også ført i andre inntekter og kostnader eller direkte mot egenkapitalen. Det er innregnet utsatt skatt på midlertidige forskjeller mellom skattemessige og regnskapsmessige verdier på eiendeler og gjeld. Et unntak er midlertidige forskjeller som oppstår ved første gangs balanseføring av en gjeld eller eiendel i en transaksjon som ikke er en virksomhetssammenslutning. Disse blir ikke balanseført. Utsatt skattefordel balanseføres i den grad det er sannsynlig at fremtidig skattepliktig inntekt vil utligne de skattereduserende midlertidige forskjellene.



## Note 2 Salgsinntekt

Per geografisk marked:	2023	2022
<i>Europa</i>	1 014 649 915	987 824 332
<i>Nord Amerika</i>	13 103 093	3 778 628
<i>Oseania</i>	8 226 218	14 373 182
<i>Afrika</i>	17 109 979	5 687 910
<i>Asia</i>	5 107 243	5 308 370
<i>Sør Amerika</i>	-	-
<i>Andre</i>	-	-
<b>Sum</b>	<b>1 058 196 448</b>	<b>1 016 972 421</b>

Per produktområde:	2023	2022
<i>Jordbearbeiding</i>	1 028 308 386	985 755 044
<i>Gress</i>	7 181 385	7 064 866
<i>Annet</i>	22 706 677	24 152 511
<b>Sum</b>	<b>1 058 196 448</b>	<b>1 016 972 421</b>

## Note 3 Transaksjoner med nærstående parter

Resultatmessige transaksjoner med nærstående parter:

Transaksjon/transaksjonsgruppe	Tilhører resultatlinje	Forhold til motparten	2023	2022
<i>Salg av varer</i>	<i>Salgsinntekt</i>	Tilknyttede selskap	989 956 099	929 187 314
<i>Kjøp av tjenester (admin)</i>	<i>Annen driftskostnad</i>	Morselskap	-38 932 493	-36 003 108
<i>Kjøp av tjenester</i>	<i>Annen driftskostnad</i>	Tilknyttede selskap	-5 192 279	-6 074 646
<i>Salg av tjenester (admin)</i>	<i>Annen driftskostnad</i>	Morselskap	5 167 388	8 728 478
<i>Salg av tjenester</i>	<i>Annen driftskostnad</i>	Tilknyttede selskap	2 854 275	1 876 699
<b>Sum</b>			<b>953 852 990</b>	<b>897 714 736</b>



## Note 4 Lønnskostnad, antall ansatte, godtgjørelser, lån til ansatte mm

Lønnskostnad	2023	2022
Lønn	284 415 214	280 711 505
Arbeidsgiveravgift	43 945 089	41 755 589
Pensjonskostnader	20 677 857	16 117 569
Andre ytelser	32 688 665	9 720 175
<b>Sum</b>	<b>381 726 826</b>	<b>348 304 838</b>

Gjennomsnittlig antall årsverk i regnskapsåret 495 505

Ytelser til ledende personer	2023	2022
Lønn daglig leder	1 318 566	1 299 517
Pensjonsutgifter daglig leder	69 616	60 846
Annen godtgjørelse daglig leder	73 844	72 242

Daglig leder har utvidet rolle som medfører at 60% av lønnskostnad er viderefakturert.  
Daglig leder kan oppnå bonus ved oppnåelse av bestemte målsettinger. Bonusutbetalinger er begrenset oppad til 43,75 % av årslønn. Det er ikke gitt lån eller sikkerhetsstillelser til ansatte eller styremedlemmer.

### Revisor

Godtgjørelse til PricewaterhouseCoopers AS og samarbeidende selskaper fordeler seg slik:

	2023	2022
Lovpålagt revisjon	873 250	619 432
Annen bistand	15 000	37 000
Skatterådgivning	30 000	34 000
<b>Sum</b>	<b>918 250</b>	<b>690 432</b>

## Note 5 Pensjoner

Foretaket er pliktig til å ha tjenstepensjonsordning etter lov om obligatorisk tjenstepensjon, og har pensjonsordning som tilfredsstiller kravene i denne loven.

### Innskuddsbasert pensjonsordning:

Kverneland Group Operations Norway AS gikk i 2005 over til en innskuddsbasert pensjonsordning. En innskuddsplan er en pensjonsordning hvor selskapet betaler faste bidrag til en separat juridisk enhet. Selskapet har ingen juridisk eller annen forpliktelse til å betale ytterligere bidrag hvis enheten ikke har nok midler til å betale alle ansatte ytelser knyttet til opptjening i inneværende og tidligere perioder.

	2023	2022
Pensjonskostnad - innskuddsbasert ordning	14 378 887	11 021 957

Foretakets innskuddsordning er organisert i henhold til lov om innskuddspensjon. Ordningen omfatter 505 ansatte per 31.12. Dette er en reduksjon på 27 personer sammenlignet med fjoråret.

### Ytelsesbasert AFP pensjonsordning:

	2023	2022
Pensjonskostnad - ytelsesbasert flerforetaksordning (AFP)	6 298 970	5 095 612

Ytelsesbasert flerforetaksordning omfatter i alt 512 personer pr. 31.12. Dette er en økning på 15 personer sammenlignet med fjoråret.

### Ytelsesbasert pensjonsordning:

Årets bevegelser pensjonsforpliktelse:	2023	2022
Netto pensjonsforpliktelser (-) 1.1	-	-
Prinsippendring pensjon ført direkte mot EK	-	-
Netto pensjonskost fra resultatregnskapet	-	-
Utbetalinger	-	-
Netto pensjonsforpliktelser (-) 31.12	-	-

**Note 6 Immaterielle eiendeler**

	Utviklings- kostnader	Software	Under utførelse	Sum
Anskaffelseskost 01.01	25 444 122	2 205 960	3 021 086	30 671 168
Tilgang	-	-	1 653 190	1 653 190
Reklassifisering	2 370 747	-	-2 465 215	-94 468
Avgang	-	-	-	-
Anskaffelseskost 31.12	27 814 869	2 205 960	2 209 061	32 229 891
Akkumulerte av- og nedskrivninger 01.01	23 988 966	45 958	-	24 034 923
Årets avskrivninger	986 509	551 490	-	1 537 999
Årets nedskrivninger	-	-	744 499	744 499
Avgang akkumulerte avskrivninger	-	-	-	-
Akkumulerte av- og nedskrivninger 31.12	24 975 475	597 448	744 499	26 317 421
<b>Bokført verdi pr. 31.12</b>	<b>2 839 394</b>	<b>1 608 512</b>	<b>1 464 563</b>	<b>5 912 469</b>

Økonomisk levetid  
Avskrivningsplan5 år  
lineær**Note 7 Varige driftsmidler**

	Tomter	Bygninger og annen eiendom	Maskiner, inventar og utstyr	Anlegg under utførelse	Sum
Anskaffelseskost 01.01	245 800 000	379 398 268	787 399 454	68 186 737	1 480 784 459
Justering anskaffelseskost	-	-	-	-12 334 118	-12 334 118
Tilgang	-	-	5 310 035	43 269 839	48 579 874
Reklassifisering	-	763 311	34 178 069	-34 846 912	94 468
Avgang	-	-	-	-	-
Anskaffelseskost 31.12	245 800 000	380 161 579	826 887 558	64 275 546	1 517 124 683
Akkumulerte av- og nedskr. 01.01	-	207 363 156	691 874 882	-	899 238 038
Årets avskrivninger	-	10 674 152	38 546 652	-	49 220 804
Avgang akkumulerte avskrivninger	-	-	-	-	-
Akkumulerte av- og nedskr. 31.12	-	218 037 308	730 421 534	-	948 458 842
<b>Bokført verdi pr. 31.12</b>	<b>245 800 000</b>	<b>162 124 271</b>	<b>96 466 024</b>	<b>64 275 546</b>	<b>568 665 841</b>

Økonomisk levetid  
Avskrivningsplan10-30 år  
lineær3-7 år  
lineær

Balansført verdi av leie av transportutstyr utgjør NOK 9 735 099 av posten maskiner, inventar og utstyr. Se ellers note 13.

**Note 8 Leieavtaler**

Ved innføringen av IFRS 16 per 01.01.2019 ble mesteparten av leieavtalene balansført. Selskapets leide eiendeler inkluderer maskiner, transportutstyr og kjøretøy. Kortsiktige leieavtaler og avtaler med lav verdi er ikke balansført og kostnadsføres når de inntreffer. Selskapets bruksretteieendeler er kategorisert og presentert i tabellen under:

Bruksrett leide eiendeler	Trucker og kjøretøy	Sum
Anskaffelseskost 01.01	24 391 737	24 391 737
Tilgang bruksrettigheter	5 264 235	5 264 235
Avgang bruksrettigheter	-8 546 957	-8 546 957
Anskaffelseskost 31.12	21 109 015	21 109 015
Akkumulerte avskrivninger 01.01	14 656 638	14 656 638
Årets avskrivninger	5 169 439	5 169 439
Avgang bruksrettigheter	-8 546 957	-8 546 957
Akkumulerte avskrivninger 31.12	11 279 120	11 279 120
<b>Bokført verdi pr. 31.12</b>	<b>9 829 895</b>	<b>9 829 895</b>

Gjennomsnittlig varighet på leieavtalene er 5 år.



<b>Leieforpliktelser</b>	<b>2023</b>	<b>2022</b>
<b>Inngående balanse 01.01</b>	<b>9 837 784</b>	<b>10 361 402</b>
Tilgang	5 264 235	4 544 352
Betalte avdrag	-5 174 583	-5 067 970
<b>Balanseført forpliktelse 31.12</b>	<b>9 927 436</b>	<b>9 837 784</b>
Betalte renter:	127 267	125 870
Gjennomsnittlig rente:	1 %	1 %
<b>Nedbetaling av leasingforpliktelse:</b>		
Mindre enn 1 år	4 016 706	4 199 299
1-2 år	2 876 674	2 886 040
2-3 år	1 970 744	1 834 535
3-4 år	1 063 312	917 909
4-5 år	-	-
Mer enn 5 år	-	-
<b>Sum</b>	<b>9 927 435</b>	<b>9 837 784</b>
<b>Udiskonterte kontantstrømmer:</b>		
Mindre enn 1 år	4 045 820	4 253 841
1-2 år	2 959 820	2 958 160
2-3 år	2 011 980	1 872 160
3-4 år	1 079 820	932 160
4-5 år	-	-
Mer enn 5 år	-	-
<b>Sum</b>	<b>10 097 440</b>	<b>10 016 321</b>

Selskapet leier også kjøretøy som ikke er balanseført. Avtalt varighet på disse kjøretøyene er 1 år eller kortere.



## Note 9 Offentlige tilskudd

Selskapet har inntektsført NOK 0,1 millioner relatert til Skattefunnordningen i løpet av året. Driftstilskuddet fra Skattefunn er ført som kostnadsreduksjon. Selskapet har hatt vesentlige utviklingsprosjekter som kvalifiserer til tilskudd under nevnte ordning. Ordningen tilsier at det kan søkes tilskudd for utviklingsprosjekter opp til en total ramme på NOK 25 millioner per år. Ved kjøp av FoU-tjenester utført av forskningsinstitusjoner godkjent av Norges forskningsråd er maksimumsbeløpet NOK 25 millioner per år. Selskapet kan så få tilsagn om 19 % av grunnlaget.

## Note 10 Forskning og utvikling

Foretaket har i regnskapsåret drevet følgende større utviklingsprosjekter:

- Utvikling av digital styring av plog og nye slitedeler til plog
- Utvikling av faceliftutgaver av eksisterende modeller basert på standardisering på komponentnivå

Totalt er det utgiftsført NOK 14,8 millioner i forskning og utvikling i 2023. Tilsvarende kostnad i 2022 var NOK 16,2 millioner. Forventet samlet inntjening av disse prosjektene forventes minst å motsvare samlede påløpte utgifter.

## Note 11 Valuta

	2023	2022
Valutagevinst	74 792 200	40 788 599
Valutatap	-54 215 691	-33 424 799
<b>Netto valutagevinst (+) / valutatap (-)</b>	<b>20 576 509</b>	<b>7 363 800</b>

	2023	2022
Valutagevinst - realisert	65 426 885	32 997 875
Valutagevinst - urealisert	9 365 315	7 790 724
Valutatap - realisert	-33 783 730	-30 637 645
Valutatap - urealisert	-20 431 961	-2 787 154
<b>Sum valutagevinst (+) / valutatap (-)</b>	<b>20 576 509</b>	<b>7 363 800</b>



**Note 12 Skattekostnad**

Årets skattekostnad fordeler seg på:	2023	2022
Betalbar skatt	29 620 895	14 358 505
Korreksjon betalbar skatt tidligere år	-	-
Endring i utsatt skatt	-3 756 063	-3 640 048
<b>Skattekostnad</b>	<b>25 864 832</b>	<b>10 718 456</b>

Beregning betalbar skatt:	2023	2022
Ordinært resultat før skattekostnad	106 469 312	45 942 861
Permanente forskjeller	8 481 684	160 973
Grunnlag for årets skattekostnad	114 950 996	46 103 834
Endring i midlertidige resultatforskjeller	19 689 438	19 162 096
Benyttet fremførbart underskudd	-	-
<b>Grunnlag for betalbar skatt i resultatregnskapet</b>	<b>134 640 433</b>	<b>65 265 930</b>
Mottatt (+) / avgitt (-) konsernbidrag	-134 640 433	-65 265 930
<b>Skattepliktig inntekt (grunnlag for betalbar skatt i balansen)</b>	<b>-</b>	<b>-</b>

Betalbar skatt i balansen:	2023	2022
Betalbar skatt i skattekostnaden	29 620 895	14 358 505
Skattevirkning av konsernbidrag	-29 620 895	-14 358 505
<b>Betalbar skatt i balansen</b>	<b>-</b>	<b>-</b>

Oversikt over midlertidige forskjeller:	2023	2022
Anleggsmidler	209 891 425	218 110 738
Varebeholdning	10 001 961	13 821 604
Kundefordringer	-	-
Pensjonsmidler	64 139	82 820
Balanseførte leieavtaler	-97 541	-102 685
Garantiavsetning	-21 146 086	-13 654 398
Gevinst- og tapskonto	581 025	726 282
<b>Netto midlertidige forskjeller</b>	<b>199 294 924</b>	<b>218 984 361</b>
Underskudd til fremføring	-	-
Forskjeller som ikke inngår i beregningen - Merverdi driftsmidler	-243 466 329	-246 082 752
<b>Grunnlag for utsatt skatt (+) / utsatt skattefordel (-)</b>	<b>-44 171 406</b>	<b>-27 098 390</b>
Utsatt skatt (+) / utsatt skattefordel (-)	-9 717 709	-5 961 646
Herav OCI pensjon	-	-
<b>Utsatt skatt (+) / utsatt skattefordel (-)</b>	<b>-9 717 709</b>	<b>-5 961 646</b>

Utsatt skattefordel er oppført med utgangspunkt i fremtidig inntekt.

Forklaring til hvorfor årets skattekostnad ikke utgjør 22 % av resultat før skatt:	2023	2022
Ordinært resultat før skattekostnad	106 469 312	45 942 861
Skattesats	22 %	22 %
Forventet inntektsskatt etter nominell skattesats	23 423 249	10 107 430
Ikke fradragsberettigede kostnader	1 888 009	91 460
Ikke skattepliktige inntekter	-22 039	-56 046
Andre poster	575 613	575 613
Endring av forskjell som ikke inngår i utsatt skatt	-	-
OCI pensjon	-	-
<b>Beregnet skattekostnad</b>	<b>25 864 832</b>	<b>10 718 456</b>

Effektiv skattesats 24,3 % 23,3 %

**Note 13 Egenkapital**

	Aksjekapital	Overkurs	Annen		Sum
			innskutt egenkapital	Annen egenkapital	
Egenkapital 01.01	353 000 000	378 239 694	73 008 303	16 842 986	821 090 983
Årets endring i egenkapital:					
Årets resultat	-	-	-	80 604 480	80 604 480
Avgitt konsernbidrag (etter skatt)	-	-	-	-105 019 538	-105 019 538
<b>Egenkapital 31.12</b>	<b>353 000 000</b>	<b>378 239 694</b>	<b>65 436 231</b>	<b>0</b>	<b>796 675 925</b>



## Note 14 Varer

	2023	2022
Råvarer	61 785 862	32 568 727
Nedskrevet for ukurans	-2 453 301	-746 231
Bokført verdi	59 332 561	31 822 496
Varer under tilvirkning	128 791 748	104 618 974
Nedskrevet for ukurans	-6 247 160	-4 053 630
Bokført verdi	122 544 588	100 565 344
Ferdigvarer	56 839 918	25 587 752
Nedskrevet for ukurans	-1 888 907	-1 175 002
Bokført verdi	54 951 011	24 412 750
Sum varer	247 417 529	162 775 453
Nedskrevet for ukurans	-10 589 368	-5 974 863
<b>Sum bokført verdi</b>	<b>236 828 161</b>	<b>156 800 590</b>

## Note 15 Bankinnskudd

Bankinnskudd, kontanter o.l. omfatter bundne skattetreksmidler med NOK 11 630 227

Konsernkonto består av følgende valutabeløp:

Valuta	Beløp i utenlandsk valuta	Beløp i NOK
	2023	2023
NOK	93 502 859	93 502 859
SEK	267 388	270 864
DKK	143 718	216 756
GBP	37 399	483 720
EUR	5 464 738	61 426 398
<b>Sum</b>		<b>155 900 597</b>

## Note 16 Andre tidsavgrensingsposter kontantstrøm

Eiendeler:	2023	2022	Endring
Andre kortsiktige fordringer	8 386 761	8 860 468	473 706
Total endring eiendeler (+ reduksjon / - økning)	8 386 761	8 860 468	473 706
Gjeld:	2023	2022	Endring
Garantiansvar	21 146 086	13 654 398	7 491 688
Skyldige offentlige avgifter	24 056 162	25 467 540	-1 411 378
Skyldig lønn, feriepenger, etc.	47 819 828	41 886 206	5 933 622
Annen kortsiktig gjeld	8 108 953	14 626 193	-6 517 239
Total endring gjeld (+ økning / - reduksjon)	101 131 029	95 634 337	5 496 692
<b>Endring i andre tidsavgrensingsposter:</b>			<b>5 970 399</b>

## Note 17 Aksjekapital og aksjonærinformasjon

Aksjekapitalen i selskapet per 31.12 består 10 000 aksjer à NOK 35 300. Alle aksjene har samme rettigheter.

Eierstruktur	Antall	Pålydende	Bokført
Kverneland AS	10 000	35 300	353 000 000
<b>Sum</b>	<b>10 000</b>		<b>353 000 000</b>

Morselskapet, Kverneland AS, eies av det japanske konsernet Kubota Corporation. Kubota Corporation utarbeider konsernregnskap som omfatter det norske underkonsernet. Dette konsernregnskapet kan fås ved henvendelse til Kubota Corporation.

## Note 18 Garantiansvar

Det er avsatt NOK 21,1 millioner til dekning av reklamasjoner/garantier som vedrører solgte maskiner.



## Note 19 Fremtidig utvikling

2023 resulterte i et historisk høyt salg og selskapet har fortsatt sterke markedsposisjoner. Resesjon i markedet drevet av økte kapitalkostnader og fulle lager i distribusjonsleddet preger ordreinngangen og selskapet gikk ut av året med lav ordrebeholdning. Selskapet har gjennom 2023 arbeidet med inflasjon, volatile valutakurser og et ustabil makrobilde. Til tross for dette, har selskapet opprettholdt god drift og produksjon samtidig som selskapet har klart å stabilisere innsatsfaktorene.

Russlands invasjon av Ukraina har resultert i et sanksjonsregime i EU. Det er fokus på å ikke hindre humanitære behov og matproduksjon spesifikt. I den forbindelse har CEMA (organisasjon av europeiske landbruksprodusenter) bekreftet at G7 har erklært at sanksjonene ikke er rettet mot dette området. Et viktig element for matsikkerhet i landbrukssammenheng er tilgjengeligheten av landbruksmaskiner og deres reservedeler for alle kritiske jordbruksoperasjoner som f. eks. planting og høsting. Både amerikanske- og EU myndigheter har gitt uttalelser om at landbruksutstyr generelt ikke er underlagt sanksjoner. Kverneland Group sendte derfor kritiske deler og maskiner til Russland i 2023. I løpet av planleggingsperioden og før forsendelses-tidspunktet sikret vi at det blir iverksatt nødvendige tiltak og kontroller slik at vi overholder alle sanksjoner og regelverk som er etablert. Dette gjøres i nært samarbeid med vår juridiske rådgiver CMS. Dette arbeidet opprettholdes i 2024.

Det er normalt betydelig usikkerhet knyttet til vurdering av fremtidige forhold. Det er resesjon i markedet som kommentert over samt at det siden sommeren 2022 vært store protester blant bøndene i Europa av en rekke grunner: Nasjonale forhold, overnasjonale forhold (EU politikk), konkurranse fra andre verdensdeler, miljøkrav, dyrere drivstoff og kunstgjødsel.

Ordresituasjon er fortsatt lav og administrasjonen vurderer kontinuerlig tiltak for å begrense effekten fra denne utviklingen på selskapets lønnsomhet i 2024.



Til generalforsamlingen i Kverneland Group Operations Norway AS

## Uavhengig revisors beretning

### Konklusjon

Vi har revidert årsregnskapet for Kverneland Group Operations Norway AS som består av balanse per 31. desember 2023, resultatregnskap og kontantstrømoppstilling for regnskapsåret avsluttet per denne datoen og noter til årsregnskapet, herunder et sammendrag av viktige regnskapsprinsipper.

Etter vår mening oppfyller årsregnskapet gjeldende lovkrav, og gir årsregnskapet et rettviseende bilde av selskapets finansielle stilling per 31. desember 2023, og av dets resultater og kontantstrømmer for regnskapsåret avsluttet per denne datoen i samsvar med forenklet anvendelse av internasjonale regnskapsstandarder etter regnskapsloven § 3–9.

### Grunnlag for konklusjonen

Vi har gjennomført revisjonen i samsvar med International Standards on Auditing (ISA-ene). Våre oppgaver og plikter i henhold til disse standardene er beskrevet nedenfor under *Revisors oppgaver og plikter ved revisjonen av årsregnskapet*. Vi er uavhengige av selskapet i samsvar med kravene i relevante lover og forskrifter i Norge og International Code of Ethics for Professional Accountants (inkludert internasjonale uavhengighetsstandarder) utstedt av International Ethics Standards Board for Accountants (IESBA-reglene), og vi har overholdt våre øvrige etiske forpliktelser i samsvar med disse kravene. Innhentet revisjonsbevis er etter vår vurdering tilstrekkelig og hensiktsmessig som grunnlag for vår konklusjon.

### Øvrig informasjon

Styret og daglig leder (ledelsen) er ansvarlige for informasjonen i årsberetningen. Øvrig informasjon omfatter informasjon i årsrapporten bortsett fra årsregnskapet og den tilhørende revisjonsberetningen. Vår konklusjon om årsregnskapet ovenfor dekker ikke informasjonen i årsberetningen.

I forbindelse med revisjonen av årsregnskapet er det vår oppgave å lese årsberetningen. Formålet er å vurdere hvorvidt det foreligger vesentlig inkonsistens mellom årsberetningen og årsregnskapet og den kunnskap vi har opparbeidet oss under revisjonen av årsregnskapet, eller hvorvidt informasjon i årsberetningen ellers fremstår som vesentlig feil. Vi har plikt til å rapportere dersom årsberetningen fremstår som vesentlig feil. Vi har ingenting å rapportere i så henseende.

Basert på kunnskapen vi har opparbeidet oss i revisjonen, mener vi at årsberetningen

- er konsistent med årsregnskapet og
- inneholder de opplysninger som skal gis i henhold til gjeldende lovkrav.

### Ledelsens ansvar for årsregnskapet

Ledelsen er ansvarlig for å utarbeide årsregnskapet og for at det gir et rettviseende bilde i samsvar med forenklet anvendelse av internasjonale regnskapsstandarder etter regnskapsloven § 3–9. Ledelsen er også ansvarlig for slik internkontroll som den finner nødvendig for å kunne utarbeide et årsregnskap som ikke inneholder vesentlig feilinformasjon, verken som følge av misligheter eller utilsiktede feil.

Ved utarbeidelsen av årsregnskapet må ledelsen ta standpunkt til selskapets evne til fortsatt drift og opplyse om forhold av betydning for fortsatt drift. Forutsetningen om fortsatt drift skal legges til grunn for årsregnskapet med mindre ledelsen enten har til hensikt å avvikle selskapet eller legge ned virksomheten, eller ikke har noe realistisk alternativ til dette.

### Revisors oppgaver og plikter ved revisjonen av årsregnskapet

Vårt mål er å oppnå betryggende sikkerhet for at årsregnskapet som helhet ikke inneholder vesentlig feilinformasjon, verken som følge av misligheter eller utilsiktede feil, og å avgi en revisjonsberetning som

PricewaterhouseCoopers AS, Kanalsletta 8, Postboks 8017, NO-4068 Stavanger

T: 02316, org. no.: 987 009 713 MVA, [www.pwc.no](http://www.pwc.no)

Statsautoriserte revisorer, medlemmer av Den norske Revisorforening og autorisert regnskapsførerselskap



inneholder vår konklusjon. Betyggende sikkerhet er en høy grad av sikkerhet, men ingen garanti for at en revisjon utført i samsvar med ISA-ene, alltid vil avdekke vesentlig feilinformasjon. Feilinformasjon kan oppstå som følge av misligheter eller utilsiktede feil. Feilinformasjon er å anse som vesentlig dersom den enkeltvis eller samlet med rimelighet kan forventes å påvirke de økonomiske beslutningene som brukerne foretar på grunnlag av årsregnskapet. For videre beskrivelse av revisors oppgaver og plikter vises det til: <https://revisorforeningen.no/revisjonsberetninger>

Stavanger, 29. april 2024  
**PricewaterhouseCoopers AS**

Tom Notland  
Statsautorisert revisor  
(elektronisk signert)



 Securely signed with Brevio

Revisjonsberetning

**Signers:**

<b>Name</b>	<b>Method</b>	<b>Date</b>
Notland, Tom	BANKID	2024-04-29 20:14

**This document package contains:**

- Closing page (this page)
- The original document(s)
- The electronic signatures. These are not visible in the document, but are electronically integrated.



This file is sealed with a digital signature.  
The seal is a guarantee for the authenticity  
of the document.