



## ÅRSREGNSKAPET FOR REGNSKAPSÅRET 2021 - GENERELL INFORMASJON

### Enheten

Organisasjonsnummer: 915 008 070  
Organisasjonsform: Aksjeselskap  
Foretaksnavn: FJELD CONSULTANT PARTNERS AS  
Forretningsadresse: Litleåsvegen 49  
5132 NYBORG

### Regnskapsår

Årsregnskapets periode: 01.01.2021 - 31.12.2021

### Konsern

Morselskap i konsern: Nei

### Regnskapsregler

Regler for små foretak benyttet: Ja  
Benyttet ved utarbeidelsen av årsregnskapet til selskapet: Regnskapslovens alminnelige regler

### Årsregnskapet fastsatt av kompetent organ

Bekreftet av representant for selskapet: Jan Inge Haukeland  
Dato for fastsettelse av årsregnskapet: 27.06.2022

### Grunnlag for avgivelse

År 2021: Årsregnskapet er elektronisk innlevert  
År 2020: Tall er hentet fra elektronisk innlevert årsregnskap fra 2021

*Det er ikke krav til at årsregnskapet m.v. som sendes til Regnskapsregisteret er undertegnet. Kontrollen på at dette er utført ligger hos revisor/enhetens øverste organ. Sikkerheten ivaretas ved at innsender har rolle/rettighet for innsending av årsregnskapet via Altinn, og ved at det bekreftes at årsregnskapet er fastsatt av kompetent organ.*

Brønnøysundregistrene, 01.06.2023



## Resultatregnskap

Beløp i: NOK	Note	2021	2020
<b>RESULTATREGNSKAP</b>			
<b>Inntekter</b>			
Sum inntekter		0	0
<b>Kostnader</b>			
Annen driftskostnad	1	44 388	64 043
Sum kostnader		44 388	64 043
<b>Driftsresultat</b>		<b>-44 388</b>	<b>-64 043</b>
<b>Finansinntekter og finanskostnader</b>			
Annen renteinntekt		20 370	6 083
Annen finansinntekt		2 212 030	9 004
Sum finansinntekter		2 232 400	15 087
Nedskr. av andre finansielle oml. midler			-2 511
Annen finanskostnad		1	90 381
Sum finanskostnader		1	87 870
<b>Netto finans</b>		<b>2 232 400</b>	<b>-72 783</b>
<b>Ordinært resultat før skattekostnad</b>		<b>2 188 012</b>	<b>-136 826</b>
Skattekostnad på ordinært resultat	2	9 883	-18 788
<b>Ordinært resultat etter skattekostnad</b>		<b>2 178 129</b>	<b>-118 038</b>
<b>Årsresultat</b>		<b>2 178 129</b>	<b>-118 038</b>
<b>Årsresultat etter minoritetsinteresser</b>		<b>2 178 129</b>	<b>-118 038</b>
<b>Overføringer og disponeringer</b>			
Tilleggsutbytte		912 234	
Ordinært utbytte		2 700 000	
Overføringer til / fra annen egenkapital		-1 434 105	-118 038
Sum overføringer og disponeringer		2 178 129	-118 038



## Balanse

Beløp i: NOK	Note	2021	2020
<b>BALANSE - EIENDELER</b>			
<b>Anleggsmidler</b>			
<b>Immaterielle eiendeler</b>			
<b>Finansielle anleggsmidler</b>			
Investeringer i aksjer og andeler	3	10 159 882	10 698 671
Obligasjoner og andre fordringer		650 377	
<b>Sum finansielle anleggsmidler</b>		<b>10 810 259</b>	<b>10 698 671</b>
<b>Sum anleggsmidler</b>		<b>10 810 259</b>	<b>10 698 671</b>
<b>Omløpsmidler</b>			
<b>Varer</b>			
<b>Fordringer</b>			
Andre fordringer		9 000	18 788
<b>Sum fordringer</b>		<b>9 000</b>	<b>18 788</b>
<b>Investeringer</b>			
Andre finansielle instrumenter		4 385 188	2 193 194
<b>Sum investeringer</b>		<b>4 385 188</b>	<b>2 193 194</b>
<b>Bankinnskudd, kontanter og lignende</b>			
Bankinnskudd, kontanter o.l.	4	110 271	1 128 286
<b>Sum bankinnskudd, kontanter og lignende</b>		<b>110 271</b>	<b>1 128 286</b>
<b>Sum omløpsmidler</b>		<b>4 504 459</b>	<b>3 340 268</b>
<b>SUM EIENDELER</b>		<b>15 314 718</b>	<b>14 038 940</b>
<b>BALANSE - EGENKAPITAL OG GJELD</b>			
<b>Egenkapital</b>			
<b>Innskutt egenkapital</b>			
Aksjekapital	5,6	127 648	127 648



## Balanse

<b>Beløp i: NOK</b>	<b>Note</b>	<b>2021</b>	<b>2020</b>
Beholdning av egne aksjer	6	-3 828	-3 828
Overkurs	6	10 598 896	10 598 896
Annen innskutt egenkapital	6	-11 916	-11 916
<b>Sum innskutt egenkapital</b>		<b>10 710 800</b>	<b>10 710 800</b>
<b>Opptjent egenkapital</b>			
Annen egenkapital	6	1 894 034	3 328 139
<b>Sum opptjent egenkapital</b>		<b>1 894 034</b>	<b>3 328 139</b>
<b>Sum egenkapital</b>		<b>12 604 835</b>	<b>14 038 940</b>
<b>Sum langsiktig gjeld</b>		<b>0</b>	<b>0</b>
<b>Kortsiktig gjeld</b>			
Betalbar skatt	2	9 883	
Utbytte	6	2 700 000	
<b>Sum kortsiktig gjeld</b>		<b>2 709 883</b>	
<b>Sum gjeld</b>		<b>2 709 883</b>	<b>0</b>
<b>SUM EGENKAPITAL OG GJELD</b>		<b>15 314 718</b>	<b>14 038 940</b>



## Brønnøysundregistrene

### ÅRSREGNSKAP FOR REGNSKAPSÅRET 2021 - GENERELL INFORMASJON

Journalnummer: 2022 666622

#### Enheten

Organisasjonsnummer: 915 008 070  
Organisasjonsform: Aksjeselskap  
Foretaksnavn: FJELD CONSULTANT PARTNERS AS  
Forretningsadresse: Littleåsvegen 49  
5132 NYBORG

#### Regnskapsår

Årsregnskapets periode: 01.01.2021 - 31.12.2021

#### Konsern

Morselskap i konsern: Nei

#### Regnskapsregler

Regler for små foretak benyttet: Ja  
Benyttet ved utarbeidelsen av  
årsregnskapet til selskapet: Regnskapslovens alminnelige regler

#### Årsregnskapet fastsatt av kompetent organ

Bekreftet av representant for selskapet: Jan Inge Haukeland  
Dato for fastsettelse av årsregnskapet: 27.06.2022

#### Revisjon

Selskapet har besluttet at årsregnskapet  
ikke skal revideres: Ja  
Årsregnskapet er utarbeidet av ekstern  
autorisert regnskapsfører: Ja  
Ekstern autorisert regnskapsfører har i  
løpet av regnskapsåret bistått ved den  
løpende regnskapsføringen eller utført  
andre tjenester for selskapet enn å  
utarbeide årsregnskapet: Ja

#### Grunnlag for avgivelse

År 2021: Årsregnskap er elektronisk innlevert.  
År 2020: Tall er hentet fra elektronisk innlevert årsregnskap fra 2021.

*Det er ikke krav til at årsregnskapet m.v. som sendes til Regnskapsregisteret er undertegnet. Kontrollen på at dette er utført ligger hos revisor/enhetens øverste organ. Sikkerheten ivaretas ved at innsender har rolle/rettighet for innsending av årsregnskapet via Altinn, og ved at det bekreftes at årsregnskapet er fastsatt av kompetent organ.*

Brønnøysundregistrene, 09.07.2022

---

Brønnøysundregistrene  
Postadresse: Postboks 900, 8910 Brønnøysund  
Telefon: 75 00 75 00  
E-post: firmapost@brreg.no Internett: www.brreg.no  
Organisasjonsnummer: 974 760 673



Organisasjonsnr: 915 008 070  
FJELD CONSULTANT PARTNERS AS

## RESULTATREGNSKAP

Beløp i: NOK	Note	2021	2020
<b>RESULTATREGNSKAP</b>			
<b>Inntekter</b>			
Sum inntekter		0	0
<b>Kostnader</b>			
Annen driftskostnad	1	44 388	64 043
Sum kostnader		44 388	64 043
<b>Driftsresultat</b>		-44 388	-64 043
<b>Finansinntekter og finanskostnader</b>			
Annen renteinntekt		20 370	6 083
Annen finansinntekt		2 212 030	9 004
Sum finansinntekter		2 232 400	15 087
Nedskr. av andre finansielle oml. midler			-2 511
Annen finanskostnad	1	1	90 381
Sum finanskostnader		1	87 870
<b>Netto finans</b>		2 232 400	-72 783
<b>Ordinært resultat før skattekostnad</b>		2 188 012	-136 826
Skattekostnad på ordinært resultat	2	9 883	-18 788
<b>Ordinært resultat etter skattekostnad</b>		2 178 129	-118 038
<b>Årsresultat</b>		2 178 129	-118 038
<b>Årsresultat etter minoritetsinteresser</b>		2 178 129	-118 038
<b>Overføringer og disponeringer</b>			
Tilleggsutbytte		912 234	
Ordinært utbytte		2 700 000	
Overføringer til / fra annen egenkapital		-1 434 105	-118 038
Sum overføringer og disponeringer		2 178 129	-118 038



Organisasjonsnr: 915 008 070  
FJELD CONSULTANT PARTNERS AS

## BALANSE

Beløp i: NOK	Note	2021	2020
<b>BALANSE - EIENDELER</b>			
<b>Anleggsmidler</b>			
<b>Immaterielle eiendeler</b>			
<b>Finansielle anleggsmidler</b>			
Investeringer i aksjer og andeler	3	10 159 882	10 698 671
Obligasjoner og andre fordringer		650 377	
<b>Sum finansielle anleggsmidler</b>		<b>10 810 259</b>	<b>10 698 671</b>
<b>Sum anleggsmidler</b>		<b>10 810 259</b>	<b>10 698 671</b>
<b>Omløpsmidler</b>			
<b>Varer</b>			
<b>Fordringer</b>			
Andre fordringer		9 000	18 788
<b>Sum fordringer</b>		<b>9 000</b>	<b>18 788</b>
<b>Investeringer</b>			
Andre finansielle instrumenter		4 385 188	2 193 194
<b>Sum investeringer</b>		<b>4 385 188</b>	<b>2 193 194</b>
<b>Bankinnskudd, kontanter og lignende</b>			
Bankinnskudd, kontanter o. l.	4	110 271	1 128 286
<b>Sum bankinnskudd, kontanter og lignende</b>		<b>110 271</b>	<b>1 128 286</b>
<b>Sum omløpsmidler</b>		<b>4 504 459</b>	<b>3 340 268</b>
<b>SUM EIENDELER</b>		<b>15 314 718</b>	<b>14 038 940</b>
<b>BALANSE - EGENKAPITAL OG GJELD</b>			
<b>Egenkapital</b>			
<b>Innskutt egenkapital</b>			
Aksjekapital	5,6	127 648	127 648
Beholdning av egne aksjer	6	-3 828	-3 828
Overkurs	6	10 598 896	10 598 896
Annen innskutt egenkapital	6	-11 916	-11 916
<b>Sum innskutt egenkapital</b>		<b>10 710 800</b>	<b>10 710 800</b>



<b>Opptjent egenkapital</b>			
Annen egenkapital	6	1 894 034	3 328 139
<b>Sum opptjent egenkapital</b>		<b>1 894 034</b>	<b>3 328 139</b>
<b>Sum egenkapital</b>		<b>12 604 835</b>	<b>14 038 940</b>
<b>Sum langsiktig gjeld</b>		<b>0</b>	<b>0</b>
<b>Kortsiktig gjeld</b>			
Betalbar skatt	2	9 883	
Utbytte	6	2 700 000	
<b>Sum kortsiktig gjeld</b>		<b>2 709 883</b>	
<b>Sum gjeld</b>		<b>2 709 883</b>	<b>0</b>
<b>SUM EGENKAPITAL OG GJELD</b>		<b>15 314 718</b>	<b>14 038 940</b>



Organisasjonsnr: 915 008 070  
FJELD CONSULTANT PARTNERS AS

NOTEOPPLYSNINGER - SELSKAP - alle poster oppgitt i hele tall

## Note

Antall årsverk i regnskapsåret  
0.00

Sum Beløp

Balanseført verdi 31.12. Varige driftsmidler Immaterielle eiend.

## Konsernregnskap

Morselskapet sitt navn

Forretningskontor for morselskapet

Begrunnelse for at datterselskap er utelatt fra konsolideringen

Konsern, tilknyttet selskap m.v. - fordringer og gjeld

## Fordringer

Samlet beløp - tilknyttet selskap Årets Fjorårets

Samlet beløp - foretak i samme konsern Årets Fjorårets

Samlet beløp - foretak i samme konsern Årets Fjorårets

Samlet beløp - felles kontrollert virksomhet Årets Fjorårets

Pantstillelse Beløp

Beholdning av egne aksjer Antall Pålydende Andel av aksjek.



**Note**

**Lån og sikkerhetsstillelse til medlemmer**

Er det gitt lån eller sikkerhetsstillelse til ledende personer: Nei

Opplysninger om:

Medlemmer av:

Mer om lån og sikkerhetsstillelse

**Note**

**Noteopplysninger ut over minimumskravene for små foretak**

Fullstendige noteopplysninger fremkommer av vedlagte PDF-dokument



***Årsrapport***

***for***

***Fjeld Consultant Partners***

***AS***

***2021***

**Årsregnskap**

- Resultatregnskap**
- Balanse**
- Noter**



Fjeld Consultant Partners AS

**Resultatregnskap**

	Note	2021	2020
<b>Arsresultat</b>			
<b>DRIFTSINNTEKTER OG DRIFTSKOSTNADER</b>			
<b>Driftskostnader</b>			
Annen driftskostnad	1	44 388	64 043
<b>Sum driftskostnader</b>		<b>44 388</b>	<b>64 043</b>
<b>DRIFTSRESULTAT</b>		<b>-44 388</b>	<b>-64 043</b>
<b>FINANSINNTEKTER OG FINANSKOSTNADER</b>			
<b>Finansinntekter</b>			
Annen renteinntekt		20 370	6 083
Annen finansinntekt		2 212 030	9 004
<b>Sum finansinntekter</b>		<b>2 232 400</b>	<b>15 087</b>
<b>Finanskostnader</b>			
Nedskr. av andre finansielle oml. midler		0	-2 511
Annen finanskostnad		1	90 381
<b>Sum finanskostnader</b>		<b>1</b>	<b>87 870</b>
<b>NETTO FINANSPOSTER</b>		<b>2 232 400</b>	<b>-72 783</b>
<b>ORDINÆRT RES. FØR SKATTEKOSTNAD</b>		<b>2 188 012</b>	<b>-136 826</b>
Skattekostnad på ordinært resultat	2	9 883	-18 788
<b>ORDINÆRT RESULTAT</b>		<b>2 178 129</b>	<b>-118 038</b>
<b>ARSRESULTAT</b>		<b>2 178 129</b>	<b>-118 038</b>
<b>OVERFØRINGER</b>			
Avsatt til ordinært utbytte		2 700 000	0
Tilleggsutbytte		912 234	0
Overføringer til / fra annen egenkapital		-1 434 105	-118 038
<b>SUM OVERFØRINGER</b>		<b>2 178 129</b>	<b>-118 038</b>

Årsregnskap for Fjeld Consultant Partners AS

Organisasjonsnr. 915008070





Fjeld Consultant Partners AS


**Balanse pr. 31.12.2021**

	Note	31.12.2021	31.12.2020
<b>EIENDELER</b>			
<b>Anleggsmidler</b>			
<b>Finansielle anleggsmidler</b>			
Investeringer i aksjer og andeler	3	10 159 882	10 698 671
Obligasjoner og andre fordringer		650 377	0
<b>Sum anleggsmidler</b>		<b>10 810 259</b>	<b>10 698 671</b>
<b>Omløpsmidler</b>			
Andre fordringer		9 000	18 788
Andre finansielle instrumenter		4 385 188	2 193 194
Bankinnskudd, kontanter o.l.	4	110 271	1 128 286
<b>Sum omløpsmidler</b>		<b>4 504 459</b>	<b>3 340 268</b>
<b>SUM EIENDELER</b>		<b>15 314 718</b>	<b>14 038 940</b>
<b>EGENKAPITAL OG GJELD</b>			
<b>Egenkapital</b>			
<b>Innskutt egenkapital</b>			
Aksjekapital	5,6	127 648	127 648
Egne aksjer	6	-3 828	-3 828
Overkurs	6	10 598 897	10 598 897
Annen innskutt egenkapital	6	-11 916	-11 916
<b>Sum innskutt egenkapital</b>		<b>10 710 801</b>	<b>10 710 801</b>
<b>Opptjent egenkapital</b>			
Annen egenkapital	6	1 894 034	3 328 139
<b>Sum egenkapital</b>		<b>12 604 835</b>	<b>14 038 940</b>
<b>Gjeld</b>			
<b>Kortsiktig gjeld</b>			
Betalbar skatt	2	9 883	0
Utbytte	6	2 700 000	0
<b>Sum kortsiktig gjeld</b>		<b>2 709 883</b>	<b>0</b>
<b>SUM EGENKAPITAL OG GJELD</b>		<b>15 314 718</b>	<b>14 038 940</b>

NYBORG, 27. juni 2022

  
Jarv Inge Haukeiand  
Styrets leder

  
Erik Vellinga  
Styremedlem

  
Bjørn Fjeld  
Styremedlem



Fjeld Consultant Partners AS

## Noter 2021

### Regnskapsprinsipper:

Årsregnskapet er satt opp i henhold til regnskapsloven og god regnskapsskikk. Selskapet har videre fulgt relevante bestemmelser i Norsk Regnskaps Standard utarbeidet av Norsk Regnskaps Stiftelse.

Unntaksreglene for små foretak er anvendt.

### Investeringer i verdipapirer

Investeringer i aksjer klassifisert som langsiktige er vurdert til anskaffelseskost for aksjenen med mindre nedskrivning har vært nødvendig. Det er foretatt nedskrivning til virkelig verdi når verdifall skyldes årsaker som ikke kan antas å være forbigående og det må anses nødvendig etter god regnskapsskikk. Nedskrivninger er reversert når grunnlaget for nedskrivning ikke lenger er til stede.

Kortsiktige plasseringer er vurdert til laveste verdi av kostpris og markedsverdi på balansetidspunktet.

### Omløpsmidler og kortsiktig gjeld

Omløpsmidler og kortsiktig gjeld omfatter normalt poster som forfaller til betaling innen ett år etter siste dag i regnskapsåret, samt poster som knytter seg til varekretsløpet. Omløpsmidler vurderes til laveste verdi av anskaffelseskost og antatt virkelig verdi (Laveste verdis prinsipp).

### Anleggsmidler

Anleggsmidler omfatter eiendeler bestemt til varig eie og bruk for virksomheten. Anleggsmidler er vurdert til anskaffelseskost.

### Fordringer

Andre fordringer føres opp i balansen til pålydende etter fradrag for avsetning til påregnelig tap. Avsetning til påregnelig tap gjøres på grunnlag av en individuell vurdering av de enkelte fordringene.

### Skatt

Skattekostnaden i resultatregnskapet omfatter periodens betalbare skatt som blir utlignet og forfaller til betaling i neste regnskapsår i tillegg til endring i utsatt skatt. Utsatt skatt er beregnet med skattesatsen ved utgangen av regnskapsåret på grunnlag av skattereduserende og skatteøkende midlertidige forskjeller som eksisterer mellom regnskapsmessige og skattemessige verdier. I beregningen er det også medtatt ligningsmessig framførbart underskudd ved regnskapsårets utgang. Skatteøkende og skattereduserende midlertidige forskjeller som reverserer eller kan reversere i samme periode er utlignet og nettoført. Netto negative midlertidige forskjeller er unnlatt balanseført i samsvar med unntaksregler for små foretak.

### Pensjonsforpliktelser

Selskapet er ikke omfattet av reglene om obligatorisk tjenestepensjon.



Fjeld Consultant Partners AS

## Noter 2021

### Note 1 - Lønnskostnad, honorar til revisor mv.

Selskapet har ingen ansatte.

Det er ikke utbetalt honorar til styret.

Revisjonshonorar til revisor utgjør kr 0,- da selskapet har valgt bort revisor.

### Note 2 - Skatter og skattekostnader

Spesifikasjon av årets skattegrunnlag: 2021

Resultat før skattekostnader 2 188 012

Permanente og andre forskjeller -2 143 089

**Inntekt 44 923**

**2021**

Spesifikasjon av årets skattekostnad:

Beregnet skatt av årets resultat 9 883

= **Sum betalbar skatt 9 883**

+ endring i utsatt skatt (bøkført) 0

= Ordinær skattekostnad 9 883

### Note 3 - Investeringer i aksjer og andeler

#### Kostpris

Aksjer i Peak Group AS 10 159 882

Fjeld Consultant Partners AS eier 9,12% av aksjene i Peak Group AS.

### Note 4 - Bundne bankinnskudd

Bundne skattetrekkinnskudd utgjør pr 31.12. i år kr 0.



Fjeld Consultant Partners AS

## Noter 2021

### Note 5 - Aksjekapital og aksjonærer

Selskapet har 31912 aksjer hver pålydende kr 4, samlet aksjekapital utgjør kr 127 648. Selskapet har kun en aksjeklasse.

Aksjonærens navn	Antall aksjer	Eierandel
JIH Holding AS (kontrolleres av styrets leder)	21 150	66,27%
Fjeld Invest Ltd (kontrolleres av styremedlem)	4 893	15,33%
Elimar Invest AS (kontrolleres av styremedlem)	3 000	9,40%
Christer Hannevik	956	3,00%
Anders N. Haukeland	956	3,00%
Egne aksjer	957	3,00%
<b>Sum</b>	<b>31 912</b>	<b>100,00%</b>

### Note 6 - Endring i egenkapital

	Aksjekapital	Egne aksjer	Overkurs	Annen innsk.EK	Annen EK	Sum
Pr 1.1.	127 648	-3 828	10 598 897	-11 916	3 328 139	14 038 940
Årets resultat	0	0	0	0	2 178 129	2 178 129
Avsatt utbytte	0	0	0	0	-2 700 000	-2 700 000
Tilleggsutbytte	0	0	0	0	-912 234	-912 234
<b>Pr 31.12.</b>	<b>127 648</b>	<b>-3 828</b>	<b>10 598 897</b>	<b>-11 916</b>	<b>1 894 034</b>	<b>12 604 835</b>



Fjeld Consultant Partners AS

## Noter 2021

### Regnskapsprinsipper:

Årsregnskapet er satt opp i henhold til regnskapsloven og god regnskapsskikk. Selskapet har videre fulgt relevante bestemmelser i Norsk Regnskaps Standard utarbeidet av Norsk Regnskaps Stiftelse.

Unntaksreglene for små foretak er anvendt.

### Investeringer i verdipapirer

Investeringer i aksjer klassifisert som langsiktige er vurdert til anskaffelseskost for aksjen med mindre nedskrivning har vært nødvendig. Det er foretatt nedskrivning til virkelig verdi når verdifall skyldes årsaker som ikke kan antas å være forbigående og det må anses nødvendig etter god regnskapsskikk. Nedskrivninger er reversert når grunnlaget for nedskrivning ikke lenger er til stede.

Kortsiktige plasseringer er vurdert til laveste verdi av kostpris og markedsverdi på balansetidspunktet.

### Omløpsmidler og kortsiktig gjeld

Omløpsmidler og kortsiktig gjeld omfatter normalt poster som forfaller til betaling innen ett år etter siste dag i regnskapsåret, samt poster som knytter seg til varekretsløpet. Omløpsmidler vurderes til laveste verdi av anskaffelseskost og antatt virkelig verdi (Laveste verdis prinsipp).

### Anleggsmidler

Anleggsmidler omfatter eiendeler bestemt til varig eie og bruk for virksomheten. Anleggsmidler er vurdert til anskaffelseskost.

### Fordringer

Andre fordringer føres opp i balansen til pålydende etter fradrag for avsetning til påregnelig tap. Avsetning til påregnelig tap gjøres på grunnlag av en individuell vurdering av de enkelte fordringene.

### Skatt

Skattekostnaden i resultatregnskapet omfatter periodens betalbare skatt som blir utlignet og forfaller til betaling i neste regnskapsår i tillegg til endring i utsatt skatt. Utsatt skatt er beregnet med skattesatsen ved utgangen av regnskapsåret på grunnlag av skattereduserende og skatteøkende midlertidige forskjeller som eksisterer mellom regnskapsmessige og



Fjeld Consultant Partners AS

## Noter 2021

skattemessige verdier. I beregningen er det også medtatt ligningsmessig framførbart underskudd ved regnskapsårets utgang. Skatteøkende og skattereduserende midlertidige forskjeller som reverserer eller kan reversere i samme periode er utlignet og nettoført. Netto negative midlertidige forskjeller er unnlatt balanseført i samsvar med unntaksregler for små foretak.

### **Pensjonsforpliktelser**

Selskapet er ikke omfattet av reglene om obligatorisk tjenstepensjon.



Fjeld Consultant Partners AS

## Noter 2021

### Note 1 - Lønnskostnad, honorar til revisor mv.

Selskapet har ingen ansatte.

Det er ikke utbetalt honorar til styret.

Revisjonshonorar til revisor utgjør kr 0,- da selskapet har valgt bort revisor.

### Note 2 - Skatter og skattekostnader

Spesifikasjon av årets skattegrunnlag:	2021
Resultat før skattekostnader	2 188 012
Permanente og andre forskjeller	-2 143 089
<b>Inntekt</b>	<b>44 923</b>

**2021**

Spesifikasjon av årets skattekostnad:

Beregnet skatt av årets resultat	9 883
<b>= Sum betalbar skatt</b>	<b>9 883</b>
+ endring i utsatt skatt (bokført)	0
= Ordinær skattekostnad	9 883

### Note 3 - Investeringer i aksjer og andeler

#### Kostpris

Aksjer i Peak Group AS 10 159 882

Fjeld Consultant Partners AS eier 9,12% av aksjene i Peak Group AS.

Noter for Fjeld Consultant Partners AS

Organisasjonsnr. 915008070



Fjeld Consultant Partners AS

## Noter 2021

### Note 4 - Bundne bankinnskudd

Bundne skattetrekkinnskudd utgjør pr 31.12. i år kr 0.



Fjeld Consultant Partners AS

## Noter 2021

### Note 5 - Aksjekapital og aksjonærer

Selskapet har 31912 aksjer hver pålydende kr 4, samlet aksjekapital utgjør kr 127 648. Selskapet har kun en aksjeklasse.

Aksjonærens navn	Antall aksjer	Eierandel
JIH Holding AS (kontrolleres av styrets leder)	21 150	66,27%
Fjeld Invest Ltd (kontrolleres av styremedlem)	4 893	15,33%
Elimar Invest AS (kontrolleres av styremedlem)	3 000	9,40%
Christer Hannevik	956	3,00%
Anders N. Haukeland	956	3,00%
Egne aksjer	957	3,00%
<b>Sum</b>	<b>31 912</b>	<b>100,00%</b>

### Note 6 - Endring i egenkapital

	Aksjekapital	Egne aksjer	Overkurs	Annen innsk.EK	Annen EK	Sum
Pr 1.1.	127 648	-3 828	10 598 897	-11 916	3 328 139	14 038 940
Årets resultat	0	0	0	0	2 178 129	2 178 129
Avsatt utbytte	0	0	0	0	-2 700 000	-2 700 000
Tilleggsutbytte	0	0	0	0	-912 234	-912 234
<b>Pr 31.12.</b>	<b>127 648</b>	<b>-3 828</b>	<b>10 598 897</b>	<b>-11 916</b>	<b>1 894 034</b>	<b>12 604 835</b>



Fjeld Consultant Partners AS

## Resultatregnskap

	Note	2021	2020
<b>Årsresultat</b>			
<b>DRIFTSINNEKTER OG DRIFTSKOSTNADER</b>			
<b>Driftskostnader</b>			
Annen driftskostnad	1	44 388	64 043
<b>Sum driftskostnader</b>		<b>44 388</b>	<b>64 043</b>
<b>DRIFTSRESULTAT</b>		<b>-44 388</b>	<b>-64 043</b>
<b>FINANSINNEKTER OG FINANSKOSTNADER</b>			
<b>Finansinntekter</b>			
Annen renteinntekt		20 370	6 083
Annen finansinntekt		2 212 030	9 004
<b>Sum finansinntekter</b>		<b>2 232 400</b>	<b>15 087</b>
<b>Finanskostnader</b>			
Nedskr. av andre finansielle oml. midler		0	-2 511
Annen finanskostnad		1	90 381
<b>Sum finanskostnader</b>		<b>1</b>	<b>87 870</b>
<b>NETTO FINANSPOSTER</b>		<b>2 232 400</b>	<b>-72 783</b>
<b>ORDINÆRT RES. FØR SKATTEKOSTNAD</b>		<b>2 188 012</b>	<b>-136 826</b>
Skattekostnad på ordinært resultat	2	9 883	-18 788
<b>ORDINÆRT RESULTAT</b>		<b>2 178 129</b>	<b>-118 038</b>
<b>ÅRSRESULTAT</b>		<b>2 178 129</b>	<b>-118 038</b>
<b>OVERFØRINGER</b>			
Avsatt til ordinært utbytte		2 700 000	0
Tilleggsutbytte		912 234	0
Overføringer til / fra annen egenkapital		-1 434 105	-118 038
<b>SUM OVERFØRINGER</b>		<b>2 178 129</b>	<b>-118 038</b>

Årsregnskap for Fjeld Consultant Partners AS

Organisasjonsnr. 915008070



Fjeld Consultant Partners AS

**Balanse pr. 31.12.2021**

	Note	31.12.2021	31.12.2020
<b>EIENDELER</b>			
<b>Anleggsmidler</b>			
<b>Finansielle anleggsmidler</b>			
Investeringer i aksjer og andeler	3	10 159 882	10 698 671
Obligasjoner og andre fordringer		650 377	0
<b>Sum anleggsmidler</b>		<b>10 810 259</b>	<b>10 698 671</b>
<b>Omløpsmidler</b>			
Andre fordringer		9 000	18 788
Andre finansielle instrumenter		4 385 188	2 193 194
Bankinnskudd, kontanter o.l.	4	110 271	1 128 286
<b>Sum omløpsmidler</b>		<b>4 504 459</b>	<b>3 340 268</b>
<b>SUM EIENDELER</b>		<b>15 314 718</b>	<b>14 038 940</b>
<b>EGENKAPITAL OG GJELD</b>			
<b>Egenkapital</b>			
<b>Innskutt egenkapital</b>			
Aksjekapital	5,6	127 648	127 648
Egne aksjer	6	-3 828	-3 828
Overkurs	6	10 598 897	10 598 897
Annen innskutt egenkapital	6	-11 916	-11 916
<b>Sum innskutt egenkapital</b>		<b>10 710 801</b>	<b>10 710 801</b>
<b>Opptjent egenkapital</b>			
Annen egenkapital	6	1 894 034	3 328 139
<b>Sum egenkapital</b>		<b>12 604 835</b>	<b>14 038 940</b>
<b>Gjeld</b>			
<b>Kortsiktig gjeld</b>			
Betalbar skatt	2	9 883	0
Utbytte	6	2 700 000	0
<b>Sum kortsiktig gjeld</b>		<b>2 709 883</b>	<b>0</b>
<b>SUM EGENKAPITAL OG GJELD</b>		<b>15 314 718</b>	<b>14 038 940</b>

NYBORG, 27. juni 2022



Fjeld Consultant Partners AS

**Balanse pr. 31.12.2021**

	Note	31.12.2021	31.12.2020
Jan Inge Haukeland Styrets leder			
Erik Vellinga Styremedlem			
Bjørn Fjeld Styremedlem			



Årsrapport  
for  
Fjeld Consultant Partners  
AS  
2021

Årsregnskap  
- Resultatregnskap  
- Balanse



**- Noter**