



ÅRSREGNSKAPET FOR REGNSKAPSÅRET 2024 - GENERELL INFORMASJON

Enheten

Organisasjonsnummer: 951 190 470
Organisasjonsform: Aksjeselskap
Foretaksnavn: BYBROEN VIDEREGÅENDE SKOLE AS
Forretningsadresse: Kjøpmannsgata 12
7013 TRONDHEIM

Regnskapsår

Årsregnskapets periode: 01.01.2024 - 31.12.2024

Konsern

Morselskap i konsern: Nei

Regnskapsregler

Regler for små foretak benyttet: Ja
Benyttet ved utarbeidelsen av årsregnskapet til selskapet: Regnskapslovens alminnelige regler

Årsregnskapet fastsatt av kompetent organ

Bekreftet av representant for selskapet: Ranveig Gissingen
Dato for fastsettelse av årsregnskapet: 07.05.2025

Grunnlag for avgivelse

År 2024: Årsregnskapet er elektronisk innlevert
År 2023: Tall er hentet fra elektronisk innlevert årsregnskap fra 2024

Det er ikke krav til at årsregnskapet m.v. som sendes til Regnskapsregisteret er undertegnet. Kontrollen på at dette er utført ligger hos revisor/enhetens øverste organ. Sikkerheten ivaretas ved at innsender har rolle/rettighet for innsending av årsregnskapet via Altinn, og ved at det bekreftes at årsregnskapet er fastsatt av kompetent organ.

Brønnøysundregistrene, 25.05.2025



Resultatregnskap

Beløp i: NOK	Note	2024	2023
RESULTATREGNSKAP			
Inntekter			
Salgsinntekt	1	2 707 010	2 620 630
Annen driftsinntekt	1	21 963 892	19 573 952
Sum inntekter		24 670 902	22 194 582
Kostnader			
Endring i beholdning av varer under tilvirkning og ferdig tilvirkede varer			9 920
Varekostnad		530 197	397 558
Lønnskostnad	2, 3	17 035 725	15 821 479
Avskrivning av driftsmidler og immaterielle eiendeler	4	713 459	777 411
Annen driftskostnad		5 395 358	5 283 657
Sum kostnader		23 674 739	22 290 025
Driftsresultat		996 164	-95 442
Finansinntekter og finanskostnader			
Annen renteinntekt		283 806	16 867
Sum finansinntekter		283 806	16 867
Annen rentekostnad	5	234 925	251 769
Sum finanskostnader		234 925	251 769
Netto finans		48 880	-234 902
Resultat før skattekostnad		1 045 044	-330 344
Årsresultat	6	1 045 044	-330 344
Årsresultat etter minoritetsinteresser		1 045 044	-330 344
Totalresultat		1 045 044	-330 344
Overføringer og disponeringer			
Overført fra annen egenkapital		1 045 044	-330 344



Resultatregnskap

Beløp i: NOK	Note	2024	2023
Sum overføringer og disponeringer		1 045 044	-330 344



Balanse

Beløp i: NOK	Note	2024	2023
BALANSE - EIENDELER			
Anleggsmidler			
Immaterielle eiendeler			
Varige driftsmidler			
Tomter, bygninger o.a. fast eiendom	4	11 551 734	12 097 434
Maskiner og anlegg	4		
Skip og flytende installasjoner	4		
Driftsløsøre, inventar o.a. utstyr	4	167 094	334 852
Sum varige driftsmidler	4, 5	11 718 828	12 432 286
Sum anleggsmidler		11 718 828	12 432 286
Omløpsmidler			
Varer			
Sum varer		43 680	17 250
Fordringer			
Kundefordringer	7	218 768	162 660
Andre kortsiktige fordringer		359 741	343 115
Sum fordringer		578 509	505 775
Bankinnskudd, kontanter og lignende			
Bankinnskudd, kontanter o.l.	8	11 107 900	9 799 006
Sum bankinnskudd, kontanter og lignende		11 107 900	9 799 006
Sum omløpsmidler		11 730 089	10 322 031
SUM EIENDELER		23 448 917	22 754 317
BALANSE - EGENKAPITAL OG GJELD			
Egenkapital			
Innskutt egenkapital			
Aksjekapital	9	30 000	114 000



Balanse

Beløp i: NOK	Note	2024	2023
Beholdning av egne aksjer		-2 700	-4 000
Sum innskutt egenkapital		27 300	110 000
Opptjent egenkapital			
Annen egenkapital		17 078 937	16 033 893
Sum opptjent egenkapital		17 078 937	16 033 893
Sum egenkapital	6	17 106 237	16 143 893
Gjeld			
Langsiktig gjeld			
Annen langsiktig gjeld			
Gjeld til kredittinstitusjoner	5	3 270 733	3 770 737
Sum annen langsiktig gjeld		3 270 733	3 770 737
Sum langsiktig gjeld		3 270 733	3 770 737
Kortsiktig gjeld			
Leverandørgjeld		256 877	265 763
Skyldig offentlige avgifter		999 877	917 472
Annen kortsiktig gjeld		1 815 192	1 656 452
Sum kortsiktig gjeld		3 071 946	2 839 686
Sum gjeld		6 342 679	6 610 423
SUM EGENKAPITAL OG GJELD		23 448 917	22 754 317
POSTER UTENOM BALANSEN			
Garantistillelser	5		



Brønnøysundregistrene

ÅRSREGNSKAP FOR REGNSKAPSÅRET 2024 - GENERELL INFORMASJON

Journalnummer: 2025 421954

Enheten

Organisasjonsnummer: 951 190 470
Organisasjonsform: Aksjeselskap
Foretaksnavn: BYBROEN VIDEREGÅENDE SKOLE AS
Forretningsadresse: Kjøpmannsgata 12
7013 TRONDHEIM

Regnskapsår

Årsregnskapets periode: 01.01.2024 - 31.12.2024

Konsern

Morselskap i konsern: Nei

Regnskapsregler

Regler for små foretak benyttet: Ja
Benyttet ved utarbeidelsen av
årsregnskapet til selskapet: Regnskapslovens alminnelige regler

Årsregnskapet fastsatt av kompetent organ

Bekreftet av representant for selskapet: Ranveig Gissingen
Dato for fastsettelse av årsregnskapet: 07.05.2025

Revisjon

Årsregnskapet er utarbeidet av ekstern
autorisert regnskapsfører: Ja
Ekstern autorisert regnskapsfører har i
løpet av regnskapsåret bistått ved den
løpende regnskapsføringen eller utført
andre tjenester for selskapet enn å
utarbeide årsregnskapet: Ja

Grunnlag for avgivelse

År 2024: Årsregnskap er elektronisk innlevert.
År 2023: Tall er hentet fra elektronisk innlevert årsregnskap fra 2024.

Det er ikke krav til at årsregnskapet m.v. som sendes til Regnskapsregisteret er undertegnet. Kontrollen på at dette er utført ligger hos revisor/enhetens øverste organ. Sikkerheten ivaretas ved at innsender har rolle/rettighet for innsending av årsregnskapet via Altinn, og ved at det bekreftes at årsregnskapet er fastsatt av kompetent organ.

Brønnøysundregistrene, 24.05.2025

Brønnøysundregistrene
Postadresse: Postboks 900, 8910 Brønnøysund
Telefon: 75 00 75 00
E-post: firmapost@brreg.no Internett: www.brreg.no
Organisasjonsnummer: 974 760 673



Organisasjonsnr: 951 190 470
BYBROEN VIDEREGÅENDE SKOLE AS

RESULTATREGNSKAP

Beløp i: NOK	Note	2024	2023
RESULTATREGNSKAP			
Inntekter			
Salgsinntekt	1	2 707 010	2 620 630
Annen driftsinntekt	1	21 963 892	19 573 952
Sum inntekter		24 670 902	22 194 582
Kostnader			
Endring i beholdning av varer under tilvirkning og ferdig tilvirkede varer			9 920
Varekostnad		530 197	397 558
Lønnskostnad	2, 3	17 035 725	15 821 479
Avskrivning av driftsmidler og immaterielle eiendeler	4	713 459	777 411
Annen driftskostnad		5 395 358	5 283 657
Sum kostnader		23 674 739	22 290 025
Driftsresultat		996 164	-95 442
Finansinntekter og finanskostnader			
Annen renteinntekt		283 806	16 867
Sum finansinntekter		283 806	16 867
Annen rentekostnad	5	234 925	251 769
Sum finanskostnader		234 925	251 769
Netto finans		48 880	-234 902
Resultat før skattekostnad		1 045 044	-330 344
Årsresultat	6	1 045 044	-330 344
Årsresultat etter minoritetsinteresser		1 045 044	-330 344
Totalresultat		1 045 044	-330 344
Overføringer og disponeringer			
Overført fra annen egenkapital		1 045 044	-330 344
Sum overføringer og disponeringer		1 045 044	-330 344



Organisasjonsnr: 951 190 470
BYBROEN VIDEREGÅENDE SKOLE AS

BALANSE

Beløp i: NOK **Note** **2024** **2023**

BALANSE - EIENDELER

Anleggsmidler Immaterielle eiendeler

Varige driftsmidler

Tomter, bygninger o.a. fast eiendom	4	11 551 734	12 097 434
Maskiner og anlegg	4		
Skip og flytende installasjoner	4		
Driftsløsøre, inventar o. a. utstyr	4	167 094	334 852
Sum varige driftsmidler	4, 5	11 718 828	12 432 286

Sum anleggsmidler **11 718 828** **12 432 286**

Omløpsmidler

Varer

Sum varer **43 680** **17 250**

Fordringer

Kundefordringer	7	218 768	162 660
Andre kortsiktige fordringer		359 741	343 115
Sum fordringer		578 509	505 775

Bankinnskudd, kontanter og lignende

Bankinnskudd, kontanter o.
l. 8 | 11 107 900 | 9 799 006 |

**Sum bankinnskudd,
kontanter og lignende** **11 107 900** **9 799 006**

Sum omløpsmidler **11 730 089** **10 322 031**

SUM EIENDELER **23 448 917** **22 754 317**

BALANSE - EGENKAPITAL OG GJELD

Egenkapital

Innskutt egenkapital

Aksjekapital	9	30 000	114 000
Beholdning av egne aksjer		-2 700	-4 000
Sum innskutt egenkapital		27 300	110 000

Opptjent egenkapital

Annen egenkapital | 17 078 937 | 16 033 893 |



Sum opptjent egenkapital		17 078 937	16 033 893
Sum egenkapital	6	17 106 237	16 143 893
Gjeld			
Langsiktig gjeld			
Annen langsiktig gjeld			
Gjeld til			
kredittinstitusjoner	5	3 270 733	3 770 737
Sum annen langsiktig gjeld		3 270 733	3 770 737
Sum langsiktig gjeld		3 270 733	3 770 737
Kortsiktig gjeld			
Leverandørgjeld		256 877	265 763
Skyldig offentlige avgifter		999 877	917 472
Annen kortsiktig gjeld		1 815 192	1 656 452
Sum kortsiktig gjeld		3 071 946	2 839 686
Sum gjeld		6 342 679	6 610 423
SUM EGENKAPITAL OG GJELD		23 448 917	22 754 317
POSTER UTENOM BALANSEN			
Garantistillelser	5		



Organisasjonsnr: 951 190 470
BYBROEN VIDEREGÅENDE SKOLE AS

NOTEOPPLYSNINGER - SELSKAP - alle poster oppgitt i hele tall

Note
3

Antall årsverk i regnskapsåret
20.86

<u>Sum</u>	<u>Beløp</u>
<u>Balanseført verdi 31.12.</u>	<u>Varige driftsmidler Immaterielle eiend.</u>

Konsernregnskap

Morselskapet sitt navn

Forretningskontor for morselskapet

Begrunnelse for at datterselskap er utelatt fra konsolideringen

<u>Samlet beløp - tilknyttet selskap</u>	<u>Årets</u>	<u>Fjorårets</u>
--	--------------	------------------

<u>Samlet beløp - foretak i samme konsern</u>	<u>Årets</u>	<u>Fjorårets</u>
---	--------------	------------------

<u>Samlet beløp - foretak i samme konsern</u>	<u>Årets</u>	<u>Fjorårets</u>
---	--------------	------------------

<u>Samlet beløp - felles kontrollert virksomhet</u>	<u>Årets</u>	<u>Fjorårets</u>
---	--------------	------------------

<u>Pantstillelse</u>	<u>Beløp</u>
----------------------	--------------

<u>Beholdning av egne aksjer</u>	<u>Antall</u>	<u>Pålydende</u>	<u>Andel av aksjek.</u>
----------------------------------	---------------	------------------	-------------------------



KPMG AS
Sjøgangen 6
N-7010 Trondheim

Telephone +47 45 40 40 63
Internet www.kpmg.no
Enterprise 935 174 627 MVA

Til generalforsamlingen i Bybroen Videregående Skole AS

Uavhengig revisors beretning

Konklusjon

Vi har revidert årsregnskapet for Bybroen Videregående Skole AS som består av balanse per 31. desember 2024, resultatregnskap for regnskapsåret avsluttet per denne datoen og noter til årsregnskapet, herunder et sammendrag av viktige regnskapsprinsipper.

Etter vår mening

- oppfyller årsregnskapet gjeldende lovkrav, og
- gir årsregnskapet et rettviseende bilde av selskapets finansielle stilling per 31. desember 2024, og av dets resultater for regnskapsåret avsluttet per denne datoen i samsvar med regnskapslovens regler og god regnskapsskikk i Norge.

Grunnlag for konklusjonen

Vi har gjennomført revisjonen i samsvar med International Standards on Auditing (ISA-ene). Våre oppgaver og plikter i henhold til disse standardene er beskrevet nedenfor under *Revisors oppgaver og plikter ved revisjonen av årsregnskapet*. Vi er uavhengige av selskapet i samsvar med kravene i relevante lover og forskrifter i Norge og International Code of Ethics for Professional Accountants (inkludert internasjonale uavhengighetsstandarder) utstedt av International Ethics Standards Board for Accountants (IESBA-reglene), og vi har overholdt våre øvrige etiske forpliktelser i samsvar med disse kravene. Innhentet revisjonsbevis er etter vår vurdering tilstrekkelig og hensiktsmessig som grunnlag for vår konklusjon.

Øvrig informasjon

Styret og daglig leder (ledelsen) er ansvarlige for informasjonen i årsberetningen. Øvrig informasjon omfatter informasjon i årsrapporten bortsett fra årsregnskapet og den tilhørende revisjonsberetningen. Vår konklusjon om årsregnskapet ovenfor dekker ikke informasjonen i årsberetningen.

I forbindelse med revisjonen av årsregnskapet er det vår oppgave å lese årsberetningen. Formålet er å vurdere hvorvidt det foreligger vesentlig inkonsistens mellom årsberetningen og årsregnskapet og den kunnskap vi har opparbeidet oss under revisjonen av årsregnskapet, eller hvorvidt informasjon i årsberetningen ellers fremstår som vesentlig feil. Vi har plikt til å rapportere dersom årsberetningen fremstår som vesentlig feil. Vi har ingenting å rapportere i så henseende.

Basert på kunnskapen vi har opparbeidet oss i revisjonen, mener vi at årsberetningen

- er konsistent med årsregnskapet og
- inneholder de opplysninger som skal gis i henhold til gjeldende lovkrav.

Ledelsens ansvar for årsregnskapet

Ledelsen er ansvarlig for å utarbeide årsregnskapet og for at det gir et rettviseende bilde i samsvar med

Offices in:

© KPMG AS, a Norwegian limited liability company and a member firm of the KPMG global organization of independent member firms affiliated with KPMG International Limited, a private English company limited by guarantee. All rights reserved.

Statsautoriserte revisorer - medlemmer av Den norske Revisorforening

Oslo	Elverum	Mo i Rana	Tromsø
Alta	Finnsnes	Molde	Trondheim
Arendal	Hamar	Sandefjord	Tynset
Bergen	Haugesund	Stavanger	Ulsteinvik
Bodo	Knarvik	Stord	Ålesund
Drammen	Kristiansand	Straume	

Penneo Dokumentnøkkel: Z75BL-MOJU-R65QJ-MEAJW-RG5993-VM5Y0



regnskapslovens regler og god regnskapsskikk i Norge. Ledelsen er også ansvarlig for slik internkontroll som den finner nødvendig for å kunne utarbeide et årsregnskap som ikke inneholder vesentlig feilinformasjon, verken som følge av misligheter eller utilsiktede feil.

Ved utarbeidelsen av årsregnskapet må ledelsen ta standpunkt til selskapets evne til fortsatt drift og opplyse om forhold av betydning for fortsatt drift. Forutsetningen om fortsatt drift skal legges til grunn for årsregnskapet så lenge det ikke er sannsynlig at virksomheten vil bli avvirket.

Revisors oppgaver og plikter ved revisjonen av årsregnskapet

Vårt mål er å oppnå betryggende sikkerhet for at årsregnskapet som helhet ikke inneholder vesentlig feilinformasjon, verken som følge av misligheter eller utilsiktede feil, og å avgjøre en revisjonsberetning som inneholder vår konklusjon. Betryggende sikkerhet er en høy grad av sikkerhet, men ingen garanti for at en revisjon utført i samsvar med ISA-ene, alltid vil avdekke vesentlig feilinformasjon. Feilinformasjon kan oppstå som følge av misligheter eller utilsiktede feil. Feilinformasjon er å anse som vesentlig dersom den enkeltvis eller samlet med rimelighet kan forventes å påvirke de økonomiske beslutningene som brukerne foretar på grunnlag av årsregnskapet.

Som del av en revisjon i samsvar med ISA-ene, utøver vi profesjonelt skjønn og utviser profesjonell skepsis gjennom hele revisjonen. I tillegg:

- identifiserer og vurderer vi risikoen for vesentlig feilinformasjon i regnskapet, enten det skyldes misligheter eller utilsiktede feil. Vi utformer og gjennomfører revisjonshandlinger for å håndtere slike risikoer, og innhenter revisjonsbevis som er tilstrekkelig og hensiktsmessig som grunnlag for vår konklusjon. Risikoen for at vesentlig feilinformasjon som følge av misligheter ikke blir avdekket, er høyere enn for feilinformasjon som skyldes utilsiktede feil, siden misligheter kan innebære samarbeid, forfalskning, bevisste utelatelser, uriktige fremstillinger eller overstyring av internkontroll.
- opparbeider vi oss en forståelse av intern kontroll som er relevant for revisjonen, for å utforme revisjonshandlinger som er hensiktsmessige etter omstendighetene, men ikke for å gi uttrykk for en mening om effektiviteten av selskapets interne kontroll.
- evaluerer vi om de anvendte regnskapsprinsippene er hensiktsmessige og om regnskapsestimaterne og tilhørende noteopplysninger utarbeidet av ledelsen er rimelige.
- konkluderer vi på om ledelsens bruk av fortsatt drift-forutsetningen er hensiktsmessig, og, basert på innhentede revisjonsbevis, hvorvidt det foreligger vesentlig usikkerhet knyttet til hendelser eller forhold som kan skape tvil av betydning om selskapets evne til fortsatt drift. Dersom vi konkluderer med at det eksisterer vesentlig usikkerhet, kreves det at vi i revisjonsberetningen henleder oppmerksomheten på tilleggsopplysningene i årsregnskapet, eller, dersom slike tilleggsopplysninger ikke er tilstrekkelige, at vi modifierer vår konklusjon. Våre konklusjoner er basert på revisjonsbevis innhentet frem til datoen for revisjonsberetningen. Etterfølgende hendelser eller forhold kan imidlertid medføre at selskapet ikke kan fortsette driften.
- evaluerer vi den samlede presentasjonen, strukturen og innholdet i årsregnskapet, inkludert tilleggsopplysningene, og hvorvidt årsregnskapet gir uttrykk for de underliggende transaksjonene og hendelsene på en måte som gir et rettviseende bilde.

Vi kommuniserer med styret blant annet om det planlagte innholdet i og tidspunkt for revisjonsarbeidet og eventuelle vesentlige funn i revisjonen, herunder vesentlige svakheter i intern kontroll som vi avdekker gjennom revisjonen.

Trondheim,

KPMG AS

Jørgen Mo Rande

Penneo Dokumentnr: Z75BL-MOJU-R65QJ-MEAJW-RG5993-VM5Y0



Statsautorisert revisor
(elektronisk signert)

Penneo Dokumentnøkkel: Z75BL-MOJU-R65QJ-MEAW-RG993-VM5Y0



PENNEO

Signaturene i dette dokumentet er juridisk bindende. Dokument signert med "Penneo™ - sikker digital signatur". De signerende parter sin identitet er registrert, og er listet nedenfor.

"Med min signatur bekrefter jeg alle datoer og innholdet i dette dokument."

Rande, Jørgen Mo

Statsautorisert revisor

Serienummer: no_bankid:9578-5990-4-3254961

IP: 80.232.xxx.xxx

2025-05-07 11:26:37 UTC



Penneo Dokumentnøkkel: Z75BL-MOJU-R65QJ-MEAUW-RG993-VM5Y0

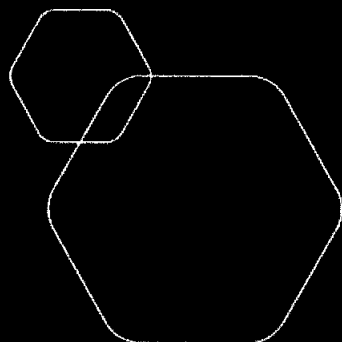
Dette dokumentet er signert digitalt via [Penneo.com](https://penneo.com). De signerte dataene er validert ved hjelp av den matematiske hashverdien av det originale dokumentet. All kryptografisk bevisføring er innebygd i denne PDF-en for fremtidig validering.

Dette dokumentet er forseglest med et kvalifisert elektronisk segl ved bruk av et sertifikat og et tidsstempel fra en kvalifisert tilstjenesteleverandør.

Slik kan du bekrefte at dokumentet er originalt

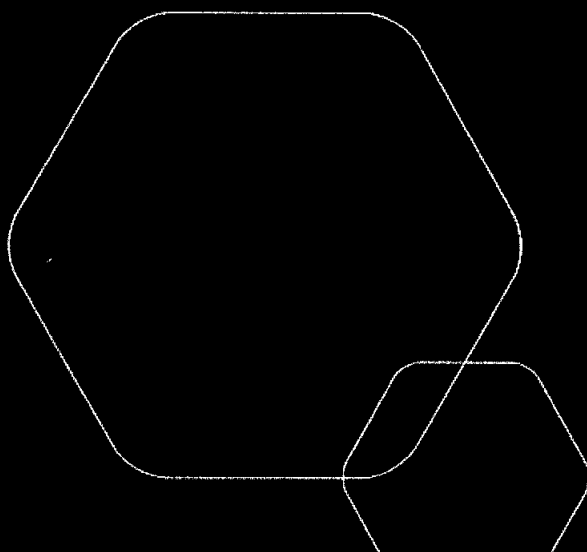
Når du åpner dokumentet i Adobe Reader, kan du se at det er sertifisert av **Penneo A/S**. Dette beviser at innholdet i dokumentet ikke har blitt endret siden tidspunktet for signeringen. Bevis for de individuelle signatørens digitale signaturer er vedlagt dokumentet.

Du kan bekrefte de kryptografiske bevisene ved hjelp av Penneos validator, <https://penneo.com/validator>, eller andre valideringsverktøy for digitale signaturer.



Årsregnskap 2024
BYBROEN VIDEREGÅENDE SKOLE AS

Resultatregnskap
Balanse
Noter til regnskapet



Org.nr.: 951 190 470



RESULTATREGNSKAP

BYBROEN VIDEREGÅENDE SKOLE AS

DRIFTSINNEKTER OG DRIFTSKOSTNADER	Note	2024	2023
Salgsinntekt	1	2 707 010	2 620 630
Annen driftsinntekt	1	21 963 892	19 573 952
Sum driftsinntekter		24 670 902	22 194 582
Varekostnad		530 197	397 558
End. beh. varer u.tilv. og ferdigvarer		0	9 920
Lønnskostnad	2, 3	17 035 725	15 821 479
Avskrivning av driftsmidler og immaterielle eiendeler	4	713 459	777 411
Annen driftskostnad		5 395 358	5 283 657
Sum driftskostnader		23 674 739	22 290 025
Driftsresultat		996 164	-95 442
FINANSINNEKTER OG FINANSKOSTNADER			
Annen renteinntekt		283 806	16 867
Annen rentekostnad	5	234 925	251 769
Resultat av finansposter		48 880	-234 902
Resultat før skattekostnad		1 045 044	-330 344
Årsresultat	6	1 045 044	-330 344
OVERFØRINGER			
Overført fra annen egenkapital		-1 045 044	330 344
Sum overføringer		1 045 044	-330 344



BALANSE

BYBROEN VIDEREGÅENDE SKOLE AS

EIENDELER	Note	2024	2023
ANLEGGSMIDLER			
IMMATERIELLE EIENDELER			
VARIGE DRIFTSMIDLER			
Tomter, bygninger o.a. fast eiendom	4	11 551 734	12 097 434
Driftsløsøre, inventar o.a. utstyr	4	167 094	334 852
Sum varige driftsmidler	4, 5	11 718 828	12 432 286
FINANSIELLE ANLEGGSMIDLER			
Sum anleggsmidler		11 718 828	12 432 286
OMLØPSMIDLER			
Lager av varer og annen beholdning		43 680	17 250
FORDRINGER			
Kundefordringer	7	218 768	162 660
Andre kortsiktige fordringer		359 741	343 115
Sum fordringer		578 509	505 775
INVESTERINGER			
Bankinnskudd, kontanter o.l.	8	11 107 900	9 799 006
Sum omløpsmidler		11 730 089	10 322 031
Sum eiendeler		23 448 917	22 754 317



BALANSE

BYBROEN VIDEREGÅENDE SKOLE AS

EGENKAPITAL OG GJELD	Note	2024	2023
EGENKAPITAL			
INNSKUTT EGENKAPITAL			
Aksjekapital	9	30 000	114 000
Egne aksjer		-2 700	-4 000
Sum innskutt egenkapital		27 300	110 000
OPPTJENT EGENKAPITAL			
Annen egenkapital		17 078 937	16 033 893
Sum opptjent egenkapital		17 078 937	16 033 893
Sum egenkapital	6	17 106 237	16 143 893
GJELD			
AVSETNING FOR FORPLIKTELSE			
ANNEN LANGSIKTIG GJELD			
Gjeld til kredittinstitusjoner	5	3 270 733	3 770 737
Sum annen langsiktig gjeld		3 270 733	3 770 737
KORTSIKTIG GJELD			
Leverandørgjeld		256 877	265 763
Skyldig offentlige avgifter		999 877	917 472
Annen kortsiktig gjeld		1 815 192	1 656 452
Sum kortsiktig gjeld		3 071 946	2 839 686
Sum gjeld		6 342 679	6 610 423
Sum egenkapital og gjeld		23 448 917	22 754 317


Trondheim, 07.05.2025
Styret i BYBROEN VIDEREGÅENDE SKOLE AS


Jannicke Akse
styreleder


Martin Strickert
styremedlem


Endre Plassen
styremedlem


Ann-Kathrine Støp
styremedlem


Trine Fligård
styremedlem


Ranveig Gissinger
daglig leder



Regnskapsprinsipper

Årsregnskapet er basert på de grunnleggende prinsipper og klassifiseringen av eiendeler og gjeld følger regnskapslovens definisjoner. Ved anvendelse av regnskapsprinsipper og presentasjon av transaksjoner og andre forhold, legges det vekt på økonomiske realiteter, ikke bare juridisk form. Betingede tap som er sannsynlige og kvantifiserbare, kostnadsføres.

INNTEKTSFØRING- OG KOSTNADSFØRINGSTIDSPUNKT - SAMMENSTILLING

Inntekt resultatføres som hovedregel når den er opptjent. Mottatt statsstøtte i henholdt til privatskoleloven periodiseres med grunnlag i antall elever samt størrelsen på tilskuddsgrunnlag. Skolepenger inntektsføres etter kontantprinsippet.

Utgifter sammenstilles med og kostnadsføres samtidig med de inntekter utgiftene kan henføres til. Utgifter som ikke kan henføres direkte til inntekter, kostnadsføres når de påløper.

SELSKAPSKATT

Skolen er innvilget skattefritak.

KLASSIFISERING OG VURDERING AV ANLEGGSMIDLER

Varige driftsmidler føres i balansen til anskaffelseskost, fratrukket akkumulerte av- og nedskrivninger. Alle leieavtaler kostnadsføres som vanlig leiekostnad, og klassifiseres som ordinær driftskostnad. Ordinære avskrivninger er beregnet lineært over driftsmidlenes økonomiske levetid med utgangspunkt i historisk kostpris.

KLASSIFISERING OG VURDERING AV OMLØPSMIDLER

Omløpsmidler og kortsiktig gjeld omfatter normalt poster som forfaller til betaling innen ett år etter balansedagen, samt poster som knytter seg til varekretsløpet. Omløpsmidler vurderes til laveste verdi av anskaffelseskost og virkelig verdi.

VARER

Varer er vurdert til det laveste av anskaffelseskost og netto salgsverdi.

FORDRINGER

Kundefordringer og andre fordringer oppføres til pålydende etter fradrag for avsetning til forventet tap. Avsetning til tap gjøres på grunnlag av en individuell vurdering av de enkelte fordringene.

PENSJONSFORPLIKTELSE OG PENSJONSKOSTNAD

Selskapet har pensjonsordninger som gir de ansatte rett til avtalte fremtidige pensjonsytelser, kalt innskuddsplaner. Årlig innbetaling til forsikringsselskapet, herunder årlig premie samt innbetaling til premiefondet kostnadsføres som pensjonskostnad. Pensjonskostnaden klassifiseres som ordinær driftskostnad og er presentert sammen med lønn og andre ytelser.

NY ØKONOMIFORSKRIFT

Det ble med virkning fra 01.09.2018 innført ny økonomiforskrift til friskoleloven. Ny forskrift innebærer blant annet at ordningen om investeringsfond bortfaller og at inntil 25% av totalt inntektsgrunnlag kan disponeres til egenkapital.

I 2024, var totale inntekten på kr 24 670 902, denne inkluderer statstøtte, skolepenger og utleie.

FORTSATT DRIFT

Regnskapet er avlagt under forutsetning om fortsatt drift. Styret bekrefter at forutsetningen om fortsatt drift er til stede.



Note 1 Annen driftsinntekt

I annen driftsinntekt inngår støtte fra Utdanningsdirektoratet med kr. 21 720 693
Formålet med støtten er å gi opplæring i samsvar med godkjenning etter friskoleloven.

Elevtilskudd	21 438 627
Kapitaltilskudd	282 064
Elevtilskudd - Innbet. fra tidligere år	0
	<u>21 720 691</u>

Statsstøtten fordeler seg slik:

Høst 2024	Vår 2024	SUM
12 128 151	9 592 540	21 720 691

Tilskuddsberettigede elever:

Høst 2024	Vår 2024
183,77	145,22

Skolen har overvekt av deltids elever, som betaler skolepenger i henhold til antall fag de blir undervist i, og kombinasjonen av fag.

Heltids elever betaler skolepenger iht. følgende satser:

	<u>Pris pr mnd</u>	<u>Pris pr år</u>
VG1	0	0
VG2	1 400	14 000
VG3	1 400	14 000
VG3- påbygging til generell studiekompetanse		
- Uten fagbrev		18 000
- Med fagbrev		15 000
Generell Studiekompetanse		24 000 (maksbeløp)
Delkurs		30 000 (maksbeløp)
	<u>2024</u>	<u>2023</u>
Total skolepenger	2 703 290	2 511 240

Note 2 Transaksjoner med nærstående

Bybroen videregående skole AS eies av personer som også er ansatt ved skolen, og som mottar lønn og andre personaltjenester på ordinære vilkår. Ut over dette har det ikke skjedd handel med eiere eller deres nærstående i regnskapsåret.



Note 3 Lønnskostnader og antall årsverk

LØNSKOSTNADER

	2024	2023
Lønninger	13 219 466	12 168 643
Arbeidsgiveravgift	2 188 289	2 078 302
Pensjonskostnader	1 142 175	1 332 381
Andre ytelser	485 795	242 153
Sum	17 035 725	15 821 479

Selskapet har i 2024 sysselsatt 20 årsverk.

Note 4 Anleggsmidler

	Bygninger og tomter	Driftsløsøre, inventar ol.	Sum
Anskaffelseskost pr. 01.01.24	13 661 332	1 527 580	15 188 912
= Anskaffelseskost 31.12.24	13 661 332	1 527 580	15 188 912
Akkumulerte avskrivninger 31.12.24	2 109 599	1 360 486	3 470 085
= Bokført verdi 31.12.24	11 551 733	167 094	11 718 827
Årets ordinære avskrivninger	545 700	167 759	713 459
Økonomisk levetid	10-50 år	3-5 år	

Note 5 Pantstillelser og garantier

	31.12.2024	31.12.2023
Pantsikret gjeld, pantstillelser og garantier		
Langsiktig gjeld til kredittinstitusjoner	-3 270 733	-3 770 737
Sum	-3 270 733	-3 770 737
Regnskapsført verdi av pantsikrede eiendeler		
Faste eiendommer	11 551 734	12 097 434
Sum	11 551 734	12 097 434



Note 6 Egenkapital

	Aksjekapital	Overkurs	Annen Innskutt egenkapital	Annen egenkapital	Sum egenkapital
Pr. 31.12.2023	110 000	0	0	16 033 893	16 143 893
Årets resultat				1 045 044	1 045 044
Nedsettelse AK	-82 700			0	-82 700
Pr 31.12.2024	27 300	0	0	17 078 937	17 106 237

Det ble med virkning fra 01.09.2018 innført ny økonomiforskrift til fri skoleloven. Ny forskrift inne bærer blant annet at ordningen om investeringsforhold bortfaller og at inntil 25% av totalt inntektsgrunnlaget kan disponeres til egenkapital.

Årets resultat disponeres som følger:

Grunnlag disponering	24 670 902	100%
Maksimum disponering	6 167 726	25%
Årets disponering	1 045 044	4,24%

Note 7 Kundefordringer

	2024	2023
Kundefordringer til pålydende	218 768	162 660
Balanseført verdi av kundefordringer 31.12	218 768	162 660
Realiserte tap	1 050	18 500
Sum resultatførte tap på krav	1 050	18 500

Kostnadsført tap er klassifisert som annen driftskostnad i regnskapet.

Note 8 Bankinnskudd

Innestående midler på skattetrekkkonto (bundne midler) er på kr. 620 900.
Skyldig skattetrekk er kr. 619 204.



Note 9 Aksjekapital og aksjonærer

Aksjeklasse	Antall aksjer	Pålydende	Bokført verdi
Ordinære aksjer	100	300,00	30 000,00
SUM	100		30 000

Eierstruktur:

Aksjonærene i Bybroen Videregående Skole AS pr. 31.12.2024 er:

	Aksjer	Eierandel
Ranveig Gissing (daglig leder)	11	11,00%
Svein Fyhn	10	10,00%
Egne aksjer	9	9,00%
Liv Tunold	8	8,00%
Helge Warholm	8	8,00%
Ann-Kathrine Støp (styremedlem)	7	7,00%
Cirilo Martinez	6	6,00%
Siv Merete Ås	6	6,00%
Martin Strickert (styremedlem)	5	5,00%
Silja Bogfjellmo	5	5,00%
Haris Kuko	5	5,00%
Endre Plassen (styremedlem)	4	4,00%
Ragnvald Borten	3	3,00%
Kristin Moen Vik	3	3,00%
Bodil Mæhle	2	2,00%
Hanne Løberg	2	2,00%
Elin Hesjevik	2	2,00%
Markus Settemsdal	2	2,00%
Marit-Kristin Sørhøy	1	1,00%
Trine Frigård (styremedlem)	1	1,00%
Total antall akjer	100	100%

