



## ÅRSREGNSKAPET FOR REGNSKAPSÅRET 2020 - GENERELL INFORMASJON

### Enheten

Organisasjonsnummer:	943 571 988
Organisasjonsform:	Aksjeselskap
Foretaksnavn:	SIGBJØRN VIK & SON AS
Forretningsadresse:	5736 GRANVIN

### Regnskapsår

Årsregnskapets periode:	01.01.2020 - 31.12.2020
-------------------------	-------------------------

### Konsern

Morselskap i konsern:	Nei
-----------------------	-----

### Regnskapsregler

Regler for små foretak benyttet:	Ja
Benyttet ved utarbeidelsen av årsregnskapet til selskapet:	Regnskapslovens alminnelige regler

### Årsregnskapet fastsatt av kompetent organ

Bekreftet av representant for selskapet:	Økonomisenteret Voss AS
Dato for fastsettelse av årsregnskapet:	31.08.2021

### Grunnlag for avgivelse

År 2020: Årsregnskapet er elektronisk innlevert  
År 2019: Tall er hentet fra elektronisk innlevert årsregnskap fra 2020

*Det er ikke krav til at årsregnskapet m.v. som sendes til Regnskapsregisteret er undertegnet. Kontrollen på at dette er utført ligger hos revisor/enhetens øverste organ. Sikkerheten ivaretas ved at innsender har rolle/rettighet for innsending av årsregnskapet via Altinn, og ved at det bekreftes at årsregnskapet er fastsatt av kompetent organ.*

Brønnøysundregistrene, 04.09.2022



## Resultatregnskap

Beløp i: NOK	Note	2020	2019
<b>RESULTATREKNESKAP</b>			
<b>Inntekter</b>			
Salsinntekter		24 234 617	14 176 341
Anna driftsinntekt		-513 220	268 040
<b>Sum inntekter</b>		<b>23 721 397</b>	<b>14 444 382</b>
<b>Kostnader</b>			
Endring i beholdning av varer under tilverking og ferdig tilverka varer		15 426 796	4 874 594
Lønnskostnad	3,4	5 396 285	5 966 957
Avskrivning på varige driftsmiddel og immaterielle egedelar	10	204 296	173 534
Annan driftskostnad		2 290 903	2 483 065
<b>Sum kostnader</b>		<b>23 318 281</b>	<b>13 498 150</b>
<b>Driftsresultat</b>		<b>403 117</b>	<b>946 231</b>
<b>Finansinntekter og finanskostnader</b>			
Anna renteinntekt		15 962	20 804
<b>Sum finansinntekter</b>		<b>15 962</b>	<b>20 804</b>
Annan rentekostnad		2 628	1 523
Annan finanskostnad		11 937	12 473
<b>Sum finanskostnader</b>		<b>14 565</b>	<b>13 996</b>
<b>Netto finans</b>		<b>1 397</b>	<b>6 808</b>
<b>Ordinært resultat før skattekostnad</b>		<b>404 513</b>	<b>953 039</b>
Skattekostnad på ordinært resultat	6	89 232	209 609
<b>Ordinært resultat etter skattekostnad</b>		<b>315 281</b>	<b>743 430</b>
<b>Årsresultat</b>		<b>315 281</b>	<b>743 430</b>
<b>Totalresultat</b>		<b>315 281</b>	<b>743 430</b>
<b>Overføringar og disponeringar</b>			
Ordinært utbytte		1 500 000	



## Resultatregnskap

<b>Beløp i: NOK</b>	<b>Note</b>	<b>2020</b>	<b>2019</b>
Overføring til/frå annan egenkapital		-1 184 719	743 430
<b>Sum overføringer og disponeringar</b>		<b>315 281</b>	<b>743 430</b>



## Balanse

Beløp i: NOK	Note	2020	2019
<b>BALANSE - EIGEDELAR</b>			
<b>Anleggsmiddel</b>			
<b>Immaterielle egedelar</b>			
Utsett skattefordel		141 344	146 250
<b>Sum immaterielle egedelar</b>		<b>141 344</b>	<b>146 250</b>
<b>Varige driftsmiddel</b>			
Tomter, bygningar og annan fast eigedom	10	292 401	33 000
Maskinar og anlegg	10	249 318	283 005
Driftslausøyre, inventar, verktøy, kontormaskinar og liknande	10	94 616	173 014
<b>Sum varige driftsmiddel</b>		<b>636 335</b>	<b>489 019</b>
<b>Finansielle anleggsmiddel</b>			
Andre krav	5	50 392	50 392
<b>Sum finansielle anleggsmiddel</b>		<b>50 392</b>	<b>50 392</b>
<b>Sum anleggsmiddel</b>		<b>828 071</b>	<b>685 661</b>
<b>Omløpsmiddel</b>			
<b>Varer</b>			
Varer		996 221	948 518
<b>Sum varer</b>		<b>0</b>	<b>0</b>
<b>Krav</b>			
Kundekrav	7	5 071 720	4 250 857
Andre krav		114 707	664 144
<b>Sum krav</b>		<b>5 186 427</b>	<b>4 915 001</b>
<b>Investeringar</b>			
<b>Sum investeringar</b>		<b>0</b>	<b>0</b>
<b>Bankinnskot, kontantar og liknande</b>			
Bankinnskot, kontantar og liknande	8	3 442 887	3 797 879
<b>Sum bankinnskot, kontantar og liknande</b>		<b>3 442 887</b>	<b>3 797 879</b>
<b>Sum omløpsmiddel</b>		<b>9 625 535</b>	<b>9 661 398</b>



### Balanse

Beløp i: NOK	Note	2020	2019
<b>SUM EIGEDLAR</b>		<b>10 453 606</b>	<b>10 347 059</b>
<b>BALANSE - EIGENKAPITAL OG GJELD</b>			
<b>Eigenkapital</b>			
<b>Innskoten eigenkapital</b>			
Selskapskapital	2	500 000	500 000
Annan innskoten eigenkapital		0	0
<b>Sum innskoten eigenkapital</b>		<b>500 000</b>	<b>500 000</b>
<b>Opptent eigenkapital</b>			
Annan eigenkapital	2,11	5 628 643	6 813 361
<b>Sum opptent eigenkapital</b>		<b>5 628 643</b>	<b>6 813 361</b>
<b>Sum eigenkapital</b>		<b>6 128 643</b>	<b>7 313 361</b>
<b>Gjeld</b>			
<b>Langsiktig gjeld</b>			
<b>Sum avsetjingar for plikter</b>		<b>0</b>	<b>0</b>
<b>Anna langsiktig gjeld</b>		<b>0</b>	<b>0</b>
<b>Sum anna langsiktig gjeld</b>		<b>0</b>	<b>0</b>
<b>Sum langsiktig gjeld</b>		<b>0</b>	<b>0</b>
<b>Kortsiktig gjeld</b>			
Leverandørgjeld		972 850	1 223 775
Betalbar skatt	6	84 326	319 467
Skuldige offentlege avgifter		954 559	721 100
Kortsiktig konserngjeld		1 500 000	
Anna kortsiktig gjeld	9	813 229	769 356
<b>Sum kortsiktig gjeld</b>		<b>4 324 964</b>	<b>3 033 698</b>
<b>Sum gjeld</b>		<b>4 324 964</b>	<b>3 033 698</b>
<b>SUM EIGENKAPITAL OG GJELD</b>		<b>10 453 606</b>	<b>10 347 059</b>



## Brønnøysundregistrene

### ÅRSREGNSKAP FOR REGNSKAPSÅRET 2020 - GENERELL INFORMASJON

Journalnummer: 2021 891373

#### Enheten

Organisasjonsnummer: 943 571 988  
Organisasjonsform: Aksjeselskap  
Foretaksnavn: SIGBJØRN VIK & SON AS  
5736 GRANVIN

#### Regnskapsår

Årsregnskapets periode: 01.01.2020 - 31.12.2020

#### Konsern

Morselskap i konsern: Nei

#### Regnskapsregler

Regler for små foretak benyttet: Ja  
Benyttet ved utarbeidelsen av  
årsregnskapet til selskapet: Regnskapslovens alminnelige regler

#### Årsregnskapet fastsatt av kompetent organ

Bekreftet av representant for selskapet: Økonomisenteret Voss AS  
Dato for fastsettelse av årsregnskapet: 31.08.2021

#### Revisjon

Årsregnskapet er utarbeidet av ekstern  
autorisert regnskapsfører: Ja  
Ekstern autorisert regnskapsfører har i  
løpet av regnskapsåret bistått ved den  
løpende regnskapsføringen eller utført  
andre tjenester for selskapet enn å  
utarbeide årsregnskapet: Ja

#### Grunnlag for avgivelse

År 2020: Årsregnskap er elektronisk innlevert.  
År 2019: Tall er hentet fra elektronisk innlevert årsregnskap fra 2020.

*Det er ikke krav til at årsregnskapet m.v. som sendes til Regnskapsregisteret er undertegnet. Kontrollen på at dette er utført ligger hos revisor/enhetens øverste organ. Sikkerheten ivaretas ved at innsender har rolle/rettighet for innsending av årsregnskapet via Altinn, og ved at det bekreftes at årsregnskapet er fastsatt av kompetent organ.*

Brønnøysundregistrene, 01.11.2021

---

Brønnøysundregistrene  
Postadresse: Postboks 900, 8910 Brønnøysund  
Telefon: 75 00 75 00  
E-post: firmapost@brreg.no Internett: www.brreg.no  
Organisasjonsnummer: 974 760 673



Organisasjonsnr: 943 571 988  
SIGBJØRN VIK & SON AS

## RESULTATREGNSKAP

<b>Beløp i: NOK</b>	<b>Note</b>	<b>2020</b>	<b>2019</b>
<b>RESULTATREKNESKAP</b>			
<b>Inntekter</b>			
Salsinntekter		24 234 617	14 176 341
Anna driftsinntekt		-513 220	268 040
<b>Sum inntekter</b>		<b>23 721 397</b>	<b>14 444 382</b>
<b>Kostnader</b>			
Endring i beholdning av varer under tilverking og ferdig tilverka varer		15 426 796	4 874 594
Lønnskostnad	3, 4	5 396 285	5 966 957
Avskrivning på varige driftsmiddel og immaterielle egedelar	10	204 296	173 534
Annan driftskostnad		2 290 903	2 483 065
<b>Sum kostnader</b>		<b>23 318 281</b>	<b>13 498 150</b>
<b>Driftsresultat</b>		<b>403 117</b>	<b>946 231</b>
<b>Finansinntekter og finanskostnader</b>			
Anna renteinntekt		15 962	20 804
<b>Sum finansinntekter</b>		<b>15 962</b>	<b>20 804</b>
Annan rentekostnad		2 628	1 523
Annan finanskostnad		11 937	12 473
<b>Sum finanskostnader</b>		<b>14 565</b>	<b>13 996</b>
<b>Netto finans</b>		<b>1 397</b>	<b>6 808</b>
<b>Ordinært resultat før skattekostnad</b>			
Skattekostnad på ordinært resultat	6	89 232	209 609
<b>Ordinært resultat etter skattekostnad</b>		<b>315 281</b>	<b>743 430</b>
<b>Årsresultat</b>		<b>315 281</b>	<b>743 430</b>
<b>Totalresultat</b>		<b>315 281</b>	<b>743 430</b>
<b>Overføringer og disponeringar</b>			
Ordinært utbytte		1 500 000	
Overføring til/frå annan eigenkapital		-1 184 719	743 430
<b>Sum overføringer og disponeringar</b>		<b>315 281</b>	<b>743 430</b>



Organisasjonsnr: 943 571 988  
SIGBJØRN VIK & SON AS

## BALANSE

Beløp i: NOK	Note	2020	2019
<b>BALANSE - EIGEDELAR</b>			
<b>Anleggsmiddel</b>			
<b>Immaterielle egedelar</b>			
Utsett skattefordel		141 344	146 250
<b>Sum immaterielle egedelar</b>		<b>141 344</b>	<b>146 250</b>
<b>Varige driftsmiddel</b>			
Tomter, bygningar og annan fast eige-dom	10	292 401	33 000
Maskinar og anlegg	10	249 318	283 005
Driftslausøyre, inventar, verktøy, kontormaskinar og liknande	10	94 616	173 014
<b>Sum varige driftsmiddel</b>		<b>636 335</b>	<b>489 019</b>
<b>Finansielle anleggsmiddel</b>			
Andre krav	5	50 392	50 392
<b>Sum finansielle anleggsmiddel</b>		<b>50 392</b>	<b>50 392</b>
<b>Sum anleggsmiddel</b>		<b>828 071</b>	<b>685 661</b>
<b>Omløpsmiddel</b>			
<b>Varer</b>			
Varer		996 221	948 518
<b>Sum varer</b>		<b>0</b>	<b>0</b>
<b>Krav</b>			
Kundekrav	7	5 071 720	4 250 857
Andre krav		114 707	664 144
<b>Sum krav</b>		<b>5 186 427</b>	<b>4 915 001</b>
<b>Investeringar</b>			
<b>Sum investeringar</b>		<b>0</b>	<b>0</b>
<b>Bankinnskot, kontantar og liknande</b>			
Bankinnskot, kontantar og liknande	8	3 442 887	3 797 879
<b>Sum bankinnskot, kontantar og liknande</b>		<b>3 442 887</b>	<b>3 797 879</b>
<b>Sum omløpsmiddel</b>		<b>9 625 535</b>	<b>9 661 398</b>
<b>SUM EIGEDELAR</b>		<b>10 453 606</b>	<b>10 347 059</b>

## BALANSE - EIGENKAPITAL OG GJELD



<b>Eigenkapital</b>			
<b>Innskoten eigenkapital</b>			
Selskapskapital	2	500 000	500 000
Annan innskoten eigenkapital		0	0
<b>Sum innskoten eigenkapital</b>		<b>500 000</b>	<b>500 000</b>
<b>Opptent eigenkapital</b>			
Annan eigenkapital	2,11	5 628 643	6 813 361
<b>Sum opptent eigenkapital</b>		<b>5 628 643</b>	<b>6 813 361</b>
<b>Sum eigenkapital</b>		<b>6 128 643</b>	<b>7 313 361</b>
<b>Gjeld</b>			
<b>Langsiktig gjeld</b>			
Sum avsetjinger for plikter		0	0
Anna langsiktig gjeld		0	0
<b>Sum langsiktig gjeld</b>		<b>0</b>	<b>0</b>
<b>Kortsiktig gjeld</b>			
Leverandørgjeld		972 850	1 223 775
Betalbar skatt	6	84 326	319 467
Skuldige offentlege avgifter		954 559	721 100
Kortsiktig konserngjeld		1 500 000	
Anna kortsiktig gjeld	9	813 229	769 356
<b>Sum kortsiktig gjeld</b>		<b>4 324 964</b>	<b>3 033 698</b>
<b>Sum gjeld</b>		<b>4 324 964</b>	<b>3 033 698</b>
<b>SUM EIGENKAPITAL OG GJELD</b>		<b>10 453 606</b>	<b>10 347 059</b>



Organisasjonsnr: 943 571 988  
SIGBJØRN VIK & SON AS

NOTEOPPLYSNINGER - SELSKAP - alle poster oppgitt i hele tall

**Note**

1

**Rekneskapsprinsipp**

Årsregnskapet er satt opp i samsvar med regnskapsloven 1998. Det er utarbeidet etter norske regnskapsstandarder. I utgangspunktet er det reglene for regnskapsoppstilling for små foretak som er benyttet. Hovedregel for vurdering og klassifisering av eiendeler og gjeld. Eiendeler bestemt til varig eie eller bruk er klassifisert som anleggsmidler. Andre eiendeler er klassifisert som omløpsmidler. Fordringer som skal tilbakebetales innen et år er uansett klassifisert som omløpsmidler. Ved klassifiseringen av kortsiktig og langsiktig gjeld er analoge kriterier lagt til grunn. Anleggsmidler vurderes til anskaffelseskost, men nedskrives til virkelig verdi når verdifallet forventes ikke å være forbigående. Anleggsmidler med begrenset økonomisk levetid avskrives planmessig. Langsiktig gjeld balanseføres til nominelt mottatt beløp på etableringstidspunktet. Langsiktig gjeld oppskrives ikke til virkelig verdi som følge av renteendring. Omløpsmidler vurderes til laveste av anskaffelseskost og virkelig verdi. Kortsiktig gjeld balanseføres til nominelt mottatt beløp på etableringstidspunktet. Kortsiktig gjeld oppskrives ikke til virkelig verdi som følge av renteendring. Enkelte poster er vurdert etter andre regler, og redegjøres for nedenfor. Varige driftsmidler Varige driftsmidler avskrives over forventet økonomisk levetid. Avskrivningene er som hovedregel fordelt lineært over antatt økonomisk levetid. Fordringer Kundefordringer og andre fordringer oppføres til pålydende etter fradrag for avsetning til forventet tap. Avsetning til tap gjøres på grunnlag av en individuell vurdering av de enkelte fordringene. I tillegg gjøres det for øvrige kundefordringer en uspesifisert avsetning for å dekke antatt tap. Skatter Skatter kostnadsføres når de påløper, det vil si at skattekostnaden er knyttet til det regnskapsmessige resultat før skatt. Skattekostnaden består av betalbar skatt (skatt på årets skattepliktige inntekt) og endring i netto utsatt skatt. Skattekostnaden fordeles på ordinært resultat og resultat av ekstraordinære poster i henhold til skattegrunnlaget. Utsatt skatt og utsatt skattefordel er presentert netto i balansen.

**Note**

1

Er det usikkerheit om vidare drift?: Nei

Dette er ein bransje som ikkje er spesielt utsatt med tanke på pandemien. Det er styret si vurdering att forutsetningane for fortsatt drift er tilstades.

**Note**

2

**Tal på aksjar og aksjeeigarar**

<u>Aksjeklasse</u>	<u>Ant. aksjar</u>	<u>Pålydande</u>	<u>Bokført verdi</u>
--------------------	--------------------	------------------	----------------------



B	4900.00	100.00	490000.00
A	100.00	100.00	10000.00

<u>Aksjeeigare - fritekst</u>	<u>Antall</u>	<u>Eigarpart</u>	<u>Aksjeklasse</u>
Ragna Vik	49.00	0.98%	A
Ove Vik	4900.00	98.00%	B
Ove Vik	51.00	1.02%	A
<u>Sum</u>	<u>Sum antall</u>	<u>Sum eigarpart</u>	
	5000.00	100.00%	

B-aksjane gjev ikkje stemmerett

#### Note

3

#### Lønn og ytingar

<u>Lønn</u>	<u>Årets</u>	<u>Fjorårets</u>
	4691933.00	4965810.00
<u>Arbeidsgivaravgift</u>	<u>Årets</u>	<u>Fjorårets</u>
	503296.00	585034.00
<u>Pensjonskostnader</u>	<u>Årets</u>	<u>Fjorårets</u>
	235299.00	256384.00
<u>Andre ytingar</u>	<u>Årets</u>	<u>Fjorårets</u>
	-34243.00	159729.00
<u>Sum lønnskostnader</u>	<u>Årets</u>	<u>Fjorårets</u>
	5396285.00	5966957.00

#### Note

3

#### Ytingar til leiande personer

#### Ytingar til dagleg leiar

<u>Ytingar</u>	<u>Lønn</u>	<u>Pensj.plikt</u>	<u>Andre godtgj.</u>
	806400.00		5237.00

#### Note

3

#### Ytingar til andre leiande personer

#### Note

3

#### Ytingar til revisjon

<u>Revisjon</u>	<u>Årets</u>	<u>Fjorårets</u>
-----------------	--------------	------------------



51542.00 28111.00

<u>Andre tenester</u>	<u>Årets</u>	<u>Fjorårets</u>
	3441.00	4569.00

<u>Sum godtgjersle til revisor</u>	<u>Årets</u>	<u>Fjorårets</u>
	54983.00	32680.00

**Note**  
4

#### Antall årsverk i regnskapsåret

Verksemnda har hatt følgende tal på årsverk:  
9.00

**Note**  
4

#### Obligatorisk tenestepensjon

Er verksemnda pliktig til å ha tenestepensjonsordning etter lov: Ja

Oppfyller pensjonsordninga krava etter lov: Ja

**Note**  
5

#### Lån og sikkerheitsstilling til leiande personar

<u>Lån</u>	<u>Dagleg leiar</u>	<u>Styreleiar</u>	<u>Andre nærstående</u>
	50392.00		

Det er berekna rente med kr. 1 310

**Note**  
6

#### Skattekostnad

##### Resultatført skatt på ordinært resultat

<u>Betalbar skatt</u>	<u>Årets</u>	<u>Fjorårets</u>
	84326.00	319467.00

<u>Endringer i utsett skattefordel</u>	<u>Årets</u>	<u>Fjorårets</u>
	4906.00	-109858.00

<u>Skattekostnad ordinært resultat</u>	<u>Årets</u>	<u>Fjorårets</u>
	89232.00	209609.00

#### Skattepliktig inntekt

<u>Ordinært resultat før skatt</u>	<u>Årets</u>	<u>Fjorårets</u>
------------------------------------	--------------	------------------



404513.00 953039.00

<u>Permanente forskjellar</u>	<u>Årets</u>	<u>Fjorårets</u>
	1091.00	1227.00
<u>Endring i mellombelse forskjellar</u>	<u>Årets</u>	<u>Fjorårets</u>
	-22302.00	-724579.00
<u>Bruk av fremførbart underskot</u>	<u>Årets</u>	<u>Fjorårets</u>
		-229687.00
<u>Skattepliktig inntekt</u>	<u>Årets</u>	<u>Fjorårets</u>
	383302.00	

#### Betalbar skatt i balansen

<u>Betalbar skatt på årets resultat</u>	<u>Årets</u>	<u>Fjorårets</u>
	84327.00	
<u>Sum betalbar skatt i balansen</u>	<u>Årets</u>	<u>Fjorårets</u>
	84327.00	

#### Note

6

#### Mellombelse forskjellar - utsett skatt/skattefordel

<u>Anleggsmiddel</u>	<u>Startdato</u>	<u>Sluttdato</u>	<u>Endring</u>
	-132773.00	-110471.00	-22302.00
<u>Omløpsmiddel</u>	<u>Startdato</u>	<u>Sluttdato</u>	<u>Endring</u>
	-532000.00	-532000.00	
<u>Netto forskjellar</u>	<u>Startdato</u>	<u>Sluttdato</u>	<u>Endring</u>
	-664773.00	-642471.00	-22302.00
<u>Sum mellombelse forskj.</u>	<u>Startdato</u>	<u>Sluttdato</u>	<u>Endring</u>
	-664773.00	-642471.00	-22302.00
<u>Utsett skattefordel 31.12.</u>	<u>Startdato</u>	<u>Sluttdato</u>	<u>Endring</u>
	-146250.00	-141344.00	-4906.00

#### Note

7

#### Kundekrav

<u>Opptent ikkje fakturert inntekt</u>	<u>Årets</u>	<u>Fjorårets</u>
	245000.00	818692.00
<u>Kundekrav 31.12.</u>	<u>Årets</u>	<u>Fjorårets</u>
	245000.00	818692.00



Note  
8

## Bankinnskott

<u>Bundne skattetrekksmidler</u>	<u>Beløp</u>
	205046.00
<u>Skuldig skattetrekk</u>	<u>Beløp</u>
	245000.00
<u>Meir bundne beløp</u>	<u>Beløp</u>
	-532000.00

Note  
9

## Gjeld

Avsetting for plikt er forkortet til: "Avs.plikt"

Anna langsiktig gjeld er forkortet til: "A.L.gjeld"

Kortsiktig gjeld er forkortet til: "K. gjeld"

<u>Gjeld forfell etter &gt; 5 år</u>	<u>Avs.plikt</u>	<u>A.L.gjeld</u>	<u>K. gjeld</u>
			-221140.00

Selskapet sin hovedaksjonær er også aksjonær i Sigbjørn Vik & Co Eigedom AS. Sigbjørn Vik & Son AS har leigd lokaler av dette selskapet. Leigekostnader utgjør totalt for 2020, kr 250 000 og er basert på vanleg forretningsmessige prinsipp. Bokført gjeld til selskap utgjør pr. 31.12 kr. 221 140.

Note  
10

## Varige driftsmiddel/anleggsmiddel

Driftslausøyre, inventar o.l. er forkortet til: "Drift/inv"

Maskiner og anlegg er forkortet til: "Mask/anl"

Tomter, bygninger og anna fast eigedom er forkortet til: "T/B/AFE"

<u>Anskaff. kost 01.01.</u>	<u>Drift/inv</u>	<u>Mask/anl</u>	<u>T/B/AFE</u>	<u>Sum</u>
	1286941.00	1120984.00	520734.00	2928659.00
<u>Tilgang i året</u>	<u>Drift/inv</u>	<u>Mask/anl</u>	<u>T/B/AFE</u>	<u>Sum</u>
		42312.00	314300.00	356612.00
<u>Anskaff. kost 31.12.</u>	<u>Drift/inv</u>	<u>Mask/anl</u>	<u>T/B/AFE</u>	<u>Sum</u>
	1286941.00	1163296.00	487734.00	3285271.00
<u>Akk.av-/nedskr.01.01.</u>	<u>Drift/inv</u>	<u>Mask/anl</u>	<u>T/B/AFE</u>	<u>Sum</u>



1047930.00 908976.00 2444640.00

<u>Akk.av-/nedskr.31.12.</u>	<u>Drift/inv</u>	<u>Mask/anl</u>	<u>T/B/AFE</u>	<u>Sum</u>
1146327.00	959976.00	542633.00		2648936.00

<u>Bal.ført verdi 31.12.</u>	<u>Drift/inv</u>	<u>Mask/anl</u>	<u>T/B/AFE</u>	<u>Sum</u>
140614.00	203320.00	292401.00		636335.00

<u>Årets av-/nedskriv.</u>	<u>Drift/inv</u>	<u>Mask/anl</u>	<u>T/B/AFE</u>	<u>Sum</u>
98397.00	51000.00	54899.00		204296.00

<u>Økonomisk levetid</u>	<u>Drift/inv</u>	<u>Mask/anl</u>	<u>T/B/AFE</u>
5 år	5 år	50 år	

<u>Avskrivningsplan</u>	<u>Drift/inv</u>	<u>Mask/anl</u>	<u>T/B/AFE</u>
33%	20%	2%	

Økonomisk levetid på Driftsløssøre, inventar o.l. er 3-5 år med avskrivningsplan på 20-33%.

#### Note

11

#### Eigenkapital

Aksjekapital er forkortet til: "Aksjekap"

Anna innskoten eigenkapital er forkortet til: "A.innsk.EK"

<u>Eigenkap. 31.12. førre år</u>	<u>Aksjekap</u>	<u>Overkurs</u>	<u>A.innsk.EK</u>
500000.00			

<u>Eigenkapital 01.01.</u>	<u>Aksjekap</u>	<u>Overkurs</u>	<u>A.innsk.EK</u>
500000.00			

<u>Eigenkapital 31.12.</u>	<u>Aksjekap</u>	<u>Overkurs</u>	<u>A.innsk.EK</u>
500000.00			

#### Eigenkapital

Opptent eigenkapitaler forkortet til: "Opptj.EK"

<u>Eigenkapital 31.12. førre å</u>	<u>Opptj.EK</u>	<u>Udekt tap</u>	<u>Sum</u>
6813361.00			7313361.00

<u>Eigenkapital 01.01.</u>	<u>Opptj.EK</u>	<u>Udekt tap</u>	<u>Sum</u>
6813361.00			7313361.00

<u>Årsresultat</u>	<u>Opptj.EK</u>	<u>Udekt tap</u>	<u>Sum</u>
315281.00			315281.00

<u>Avs.utbytte/forv.utb. (IFRS)</u>	<u>Oppt.EK</u>	<u>Udekt tap</u>	<u>Sum</u>
1500000.00			1500000.00

<u>Eigenkapital 31.12.</u>	<u>Opptj.EK</u>	<u>Udekt tap</u>	<u>Sum</u>
5628642.00			6128642.00



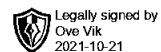
**Note**

12

**Noteopplysingar ut over minimumskrava for små føretak**

Varelager per 01.01.20: 948 518 Varelager per 31.12.20: 996 221

Varelagersending i 2020: 47 703



---

**Årsoppgjør rapport**

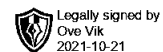
---

**Sigbjørn Vik & Son AS**  
**2020**

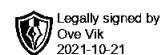
---

Sigbjørn Vik & Son AS Org.nr. 943571988

---

**Resultatregnskap****Sigbjørn Vik & Son AS**

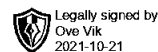
	Note	2020	2019
Salgsinntekter		24 234 617	14 176 341
Andre driftsinntekter		-513 220	268 040
<b>Sum driftsinntekter</b>		<b>23 721 397</b>	<b>14 444 382</b>
Endring i beholdning av v.i.a. og f.v.		15 426 796	4 874 594
Lønnskostnad	3,4	5 396 285	5 966 957
Avskrivning varige driftsmidler	10	204 296	173 534
Annen driftskostnad		2 290 903	2 483 065
<b>Sum driftskostnad</b>		<b>23 318 281</b>	<b>13 498 150</b>
<b>Driftsresultat</b>		<b>403 117</b>	<b>946 231</b>
Annen renteinntekt		15 962	20 804
<b>Sum finansinntekter</b>		<b>15 962</b>	<b>20 804</b>
Annen rentekostnad		2 628	1 523
Annen finanskostnad		11 937	12 473
<b>Sum finanskostnader</b>		<b>14 565</b>	<b>13 996</b>
<b>Sum netto finansposter</b>		<b>1 397</b>	<b>6 808</b>
<b>Ordinært resultat før skattekostnad</b>		<b>404 513</b>	<b>953 039</b>
Skattekostnad på ordinært resultat	6	89 232,0	209 609,0
<b>Ordinært resultat</b>		<b>315 281</b>	<b>743 430</b>
<b>Årsresultat</b>		<b>315 281</b>	<b>743 430</b>
Overført annen egenkapital		-1 184 719	743 430
Avsatt til utbytte		1 500 000	0
<b>Sum disponert</b>		<b>315 281</b>	<b>743 430</b>



## Balanse

### Sigbjørn Vik & Son AS

	Note	2020	2019
<b>Eiendeler</b>			
<b>Anleggsmidler</b>			
<b>Immaterielle eiendeler</b>			
Utsatt skattefordel		141 344	146 250
<b>Sum immaterielle eiendeler</b>		<b>141 344</b>	<b>146 250</b>
<b>Varige driftsmidler</b>			
Tomter, bygninger og annen fast eiendom	10	292 401	33 000
Maskiner og anlegg	10	249 318	283 005
Driftsløsøre, inventar, verktøy o.l.	10	94 616	173 014
<b>Sum varige driftsmidler</b>		<b>636 335</b>	<b>489 019</b>
<b>Finansielle anleggsmidler</b>			
Obligasjoner og andre fordringer	5	50 392	50 392
<b>Sum finansielle anleggsmidler</b>		<b>50 392</b>	<b>50 392</b>
<b>Sum anleggsmidler</b>		<b>828 071</b>	<b>685 661</b>
<b>Omløpsmidler</b>			
<b>Varer</b>		<b>996 221</b>	<b>948 518</b>
<b>Fordringer</b>			
Kundefordringer	7	5 071 720	4 250 857
Andre fordringer		114 707	664 144
<b>Sum fordringer</b>		<b>5 186 427</b>	<b>4 915 001</b>
<b>Investeringer</b>			
Bankinnskudd, kontanter o.l.	8	3 442 887	3 797 879
<b>Sum omløpsmidler</b>		<b>9 625 535</b>	<b>9 661 398</b>
<b>Sum eiendeler</b>		<b>10 453 606</b>	<b>10 347 059</b>

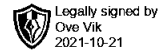
**Balanse****Sigbjørn Vik & Son AS**

	Note	2020	2019
<b>Egenkapital og gjeld</b>			
<b>Egenkapital</b>			
<b>Innskutt egenkapital</b>			
Selskapskapital	2	500 000	500 000
<b>Sum innskutt egenkapital</b>		<b>500 000</b>	<b>500 000</b>
<b>Opptjent egenkapital</b>			
Annen egenkapital	2,11	5 628 643	6 813 361
<b>Sum opptjent egenkapital</b>		<b>5 628 643</b>	<b>6 813 361</b>
<b>Sum egenkapital</b>		<b>6 128 643</b>	<b>7 313 361</b>
<b>Gjeld</b>			
<b>Avsetning for forpliktelser</b>			
<b>Annen langsiktig gjeld</b>			
<b>Kortsiktig gjeld</b>			
Leverandørgjeld		972 850	1 223 775
Betalbar skatt	6	84 326	319 467
Skyldige offentlige avgifter		954 559	721 100
Utbytte		1 500 000	0
Annen kortsiktig gjeld	9	813 229	769 356
<b>Sum kortsiktig gjeld</b>		<b>4 324 964</b>	<b>3 033 698</b>
<b>Sum gjeld</b>		<b>4 324 964</b>	<b>3 033 698</b>
<b>Sum egenkapital og gjeld</b>		<b>10 453 606</b>	<b>10 347 059</b>

GRANVIN, 20.08.2021  
Styret for Sigbjørn Vik & Son AS

Ove Vik  
Styrets leder

Ragna Vik  
Varamedlem



## RR-0002 Årsregnskap

### Enheten

Organisasjonsnummer **943571988**  
Organisasjonsform **Aksjeselskap**  
Navn/Foretaksnavn **Sigbjørn Vik & Son AS**

### Regnskapsår

Regnskapsår **2020**  
Årsregnskapets startdato **01.01.2020**  
Årsregnskapets sluttdato **31.12.2020**

### Opplysninger om revisjon og regnskapsføring - kun for aksjeselskap

Selskapet har truffet beslutning om at selskapets årsregnskap ikke skal revideres  Ja  Nei  
Årsregnskapet er utarbeidet av eksternt autorisert regnskapsfører  Ja  Nei  
Eksternt autorisert regnskapsfører har i løpet av regnskapsåret bistått ved den løpende regnskapsføringen eller utført andre tjenester for selskapet enn å utarbeide årsregnskapet  Ja  Nei

### Konsern

Morselskap i konsern  Ja  Nei  
Skal konsernregnskap legges ved?  Ja  Nei  
Skal konsernregnskap for utlendisk morselskap legges ved?  Ja  Nei

### Regnskapsprinsipper

Følges regnskapsreglene for små foretak?  Ja  Nei  
Hvilke regler er benyttet ved utarbeidelsen av årsregnskapet til selskapet?  IFRS  Regnskapslovens alminnelige regler  Forenklet IFRS for selskap  
Hvilke regler er benyttet ved utarbeidelsen av årsregnskapet til konsernet?  IFRS  Regnskapslovens alminnelige regler  Forenklet IFRS for konsern

### Bekreftelse på at årsregnskap er fastsatt av kompetent organ

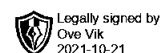
Dato for fastsettelse av årsregnskap **31.08.2021**  
Navn på representant for selskapet, som bekrefter at årsregnskapet er fastsatt av kompetent organ **Økonomisenteret Voss AS**

**E-postadresser** (For tilbakemelding fra Regnskapsregisteret)

**dominika.brekke@accountor.no**

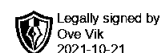
**Valør**  Hele  Tusen  Million

**Valuta** **NOK**



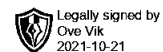
Kode	Tekst	Note	I år	I fjor
<b>Resultatregnskap - Driftsresultat</b>				
900	Salgsinntekt		24 234 617	14 176 341
901	Annen driftsinntekt		-513 220	268 040
902	Sum driftsinntekter		23 721 397	14 444 382
903	Endring i beholdning av varer under		15 426 796	4 874 594
904	Endring i beholdning av egentilvirkede			
905	Varekostnad			
906	Lønnskostnad	3,4	5 396 285	5 966 957
907	Avskrivning på varige driftsmidler og	10	204 296	173 534
908	Nedskrivning av varige driftsmidler og			
909	Annen driftskostnad		2 290 903	2 483 065
910	Sum driftskostnader		23 318 281	13 498 150
911	Driftsresultat		403 117	946 231
<b>Resultatregnskap - Finansinntekter og finanskostnader</b>				
912	Inntekt på investering i datterselskap og tilknyttet selskap -			
913	Inntekt på andre investeringer			
915	Renteinntekt fra foretak i samme konsern			
916	Annen renteinntekt		15 962	20 804
917	Annen finansinntekt			
9171	Verdiøkning av finansielle instrumenter vurdert til virkelig			
918	Sum finansinntekter		15 962	20 804
919	Verdireduksjon av finansielle instrumenter vurdert til virkelig			
920	Nedskrivning av finansielle eiendeler			
922	Rentekostnad til foretak i samme konsern			
923	Annen rentekostnad		2 628	1 523
924	Annen finanskostnad		11 937	12 473
925	Sum finanskostnader		14 565	13 996
926	Netto finans		1 397	6 808
<b>Resultatregnskap - Resultat</b>				
927	Ordinært resultat før skattekostnad		404 513	953 039
928	Skattekostnad på ordinært resultat	6	89 232	209 609
929	Ordinært resultat etter skattekostnad		315 281	743 430
930	Ekstraordinære poster			
933	Skattekostnad på ekstraordinært resultat			
935	Årsresultat		315 281	743 430
934	Minoritetsinteresser			
9331	Årsresultat etter minoritetsinteresser			
9350	Andre resultatkomponenter for IFRS-foretak			
9355	Totalresultat		315 281	743 430
8900	Overføringer til/fra fond			
8920	Utbytte		1 500 000	
8923	Tilleggsutbytte			
8925	Ekstraordinært utbytte			
8930	Konsemlidrag			
8940	Avgitt konsernbidrag			
8610	Fondsemissjon			
8990	Udekket tap			
8960	Overføringer til/fra annen egenkapital		-1 184 719	743 430
936	Sum overføringer og disponeringer		315 281	743 430
<b>Balanse - Anleggsmidler - Immaterielle eiendeler og</b>				

Årsoppgjør: 2020 Utskrift: 13.10.2021 12:54:56




Kode	Tekst	Note	I år	I fjor
1000	Forskning og utvikling			
1020	Konsesjoner, patenter, lisenser,			
1070	Utsatt skattefordel		141 344	146 250
1080	Goodwill			
940	Sum immaterielle eiendeler		141 344	146 250
1100	Tomter, bygninger og annen fast eiendom	10	292 401	33 000
1200	Maskiner og anlegg	10	249 318	283 005
1220	Skip, rigger, fly og lignende			
1230	Driftsløsøre, inventar, verktøy, kontormaskiner	10	94 616	173 014
941	Sum varige driftsmidler		636 335	489 019
	<b>Balanse - Finansielle anleggsmidler</b>			
1300	Investering i datterselskap			
1310	Investeringer i annet foretak i samme konsern			
1320	Lån til foretak i samme konsern			
1330	Investeringer i tilknyttet selskap			
1340	Lån til tilknyttet selskap og felles			
1350	Investeringer i aksjer og andeler			
1355	Obligasjoner			
1360	Andre fordringer	5	50 392	50 392
942	Sum finansielle anleggsmidler		50 392	50 392
943	Sum anleggsmidler		828 071	685 661
	<b>Balanse - Omløpsmidler - Varer og fordringer</b>			
944	Varer		996 221	948 518
9442	Sum varer			
1500	Kundefordringer	7	5 071 720	4 250 857
1560	Andre fordringer		114 707	664 144
1570	Konsernfordringer			
1780	Krav på innbetaling av selskapskapital			
945	Sum fordringer		5 186 427	4 915 001
	<b>Balanse - Omløpsmidler - Investeringer og</b>			
1800	Aksjer og andeler i foretak i samme konsern			
1810	Markedsbaserte aksjer			
1830	Markedsbaserte obligasjoner			
1870	Andre markedsbaserte finansielle instrumenter			
1880	Andre finansielle instrumenter			
946	Sum investeringer			
947	Bankinnskudd, kontanter og lignende	8	3 442 887	3 797 879
948	Sum omløpsmidler		9 625 535	9 661 398
949	SUM EIENDELER		10 453 606	10 347 059
	<b>Balanse - Egenkapital - Innskutt og opptjent egenkapital</b>			
2000	Selskapskapital	2	500 000	500 000
2010	Beholdning av egne aksjer			
2020	Overkurs			
2025	Ikke registrert kapitalforhøyelse			
2030	Annen innskutt egenkapital			
961	Sum innskutt egenkapital		500 000	500 000
2040	Fond			
2048	Åvsatt utbytte			
2050	Annen egenkapital	2,11	5 628 643	6 813 361
2080	Udekket tap			

Årsoppgjør: 2020 Utskrift: 13.10.2021 12:54:56



Kode	Tekst	Note	I år	I fjor
964	Minoritetsinteresser			
962	Sum oppjønt egenkapital		5 628 643	6 813 361
963	Sum egenkapital		6 128 643	7 313 361
	<b>Balanse - Gjeld - Avsetninger for forpliktelser og annen</b>			
2100	Pensjonsforpliktelser			
2120	Utsatt skatt			
2180	Andre avsetninger for forpliktelser			
965	Sum avsetning for forpliktelser			
2200	Konvertible lån			
2210	Obligasjonslån			
2220	Gjeld til kredittinstitusjoner			
2290	Langsiktig konserngjeld			
2295	Ansvarlig lånekapital			
2296	Øvrig langsiktig gjeld			
966	Sum annen langsiktig gjeld			
967	Sum langsiktig gjeld			
	<b>Balanse - Gjeld - Kortsiktig gjeld</b>			
2300	Konvertible lån			
2320	Sertifikatlån			
2340	Gjeld til kredittinstitusjoner			
2400	Leverandørgjeld		972 860	1 223 775
2500	Betalbar skatt	6	84 326	319 467
2700	Skyldige offentlige avgifter		954 559	721 100
2800	Utbytte			
2820	Kortsiktig konserngjeld		1 500 000	
2900	Annen kortsiktig gjeld	9	813 229	769 356
968	Sum kortsiktig gjeld		4 324 964	3 033 698
970	Sum gjeld		4 324 964	3 033 698
969	SUM EGENKAPITAL OG GJELD		10 463 606	10 347 059
	<b>Poster utenom balansen</b>			
8310	Garantistillelser			
8320	Pantstillelser			



## Noter til årsregnskapet

### Note 1 Regnskapsprinsipper

Årsregnskapet er satt opp i samsvar med regnskapsloven 1998. Det er utarbeidet etter norske regnskapsstandarder. I utgangspunktet er det reglene for regnskapsoppstilling for små foretak som er benyttet.

Hovedregel for vurdering og klassifisering av eiendeler og gjeld.  
Eiendeler bestemt til varig eie eller bruk er klassifisert som anleggsmidler. Andre eiendeler er klassifisert som omløpsmidler. Fordringer som skal tilbakebetales innen et år er uansett klassifisert som omløpsmidler. Ved klassifiseringen av kortsiktig og langsiktig gjeld er analoge kriterier lagt til grunn.

Anleggsmidler vurderes til anskaffelseskost, men nedskrives til virkelig verdi når verdifallet forventes ikke å være forbigående. Anleggsmidler med begrenset økonomisk levetid avskrives planmessig. Langsiktig gjeld balanseføres til nominelt mottatt beløp på etableringstidspunktet. Langsiktig gjeld oppskrives ikke til virkelig verdi som følge av renteendring.

Omløpsmidler vurderes til laveste av anskaffelseskost og virkelig verdi. Kortsiktig gjeld balanseføres til nominelt mottatt beløp på etableringstidspunktet. Kortsiktig gjeld oppskrives ikke til virkelig verdi som følge av renteendring. Enkelte poster er vurdert etter andre regler, og redegjøres for nedenfor.

#### Varige driftsmidler

Varige driftsmidler avskrives over forventet økonomisk levetid. Avskrivningene er som hovedregel fordelt lineært over antatt økonomisk levetid.

#### Fordringer

Kundefordringer og andre fordringer oppføres til pålydende etter fradrag for avsetning til forventet tap. Avsetning til tap gjøres på grunnlag av en individuell vurdering av de enkelte fordringene. I tillegg gjøres det for øvrige kundefordringer en uspesifisert avsetning for å dekke antatt tap.

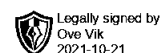
#### Skatter

Skatter kostnadsføres når de påløper, det vil si at skattekostnaden er knyttet til det regnskapsmessige resultat før skatt.

Skattekostnaden består av betalbar skatt (skatt på årets skattepliktige inntekt) og endring i netto utsatt skatt. Skattekostnaden fordeles på ordinært resultat og resultat av ekstraordinære poster i henhold til skattegrunnlaget. Utsatt skatt og utsatt skattefordel er presentert netto i balansen.

#### Er du usikker på fortsatt drift? Nei

Dette er ein bransje som ikkje er spesielt utsatt med tanke på pandemien. Det er styret si vurdering att forutsetningane for fortsatt drift er tilstades.



## Note 2 Aksjekapital og aksjonærinformasjon

Aksjekapitalen i selskapet pr 31.12 består av:

	Antall	Pålydende	Balanseført
A-aksjer	100	100	10 000
B-aksjer	4 900	100	490 000

### Eierstruktur

De største aksjonærene i selskapet pr 31.12 var:

	Antall	Eierandel	Aksjeklasse
Ove Vik	51	51	A-aksjer
Ragna Vik	49	49	A-aksjer
Ove Vik	4 900	100	B-aksjer

B-aksjane gjev ikkje stemmerett

## Note 3 Lønn og ytelser

### Lønnskostnader

	Årets	Fjorårets
Lønn	4 691 933	4 965 810
Arbeidsgiveravgift	503 296	585 034
Pensjonskostnader	235 299	256 384
Andre ytelser	-34 243	159 729
<b>Sum lønnskostnader</b>	<b>5 396 285</b>	<b>5 966 957</b>

### Ytelser til daglig leder

	Lønn	Pensjonsforpliktelse	Andre forhold
Ytelser til daglig leder	806 400		5 237

### Ytelser til revisjon

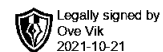
	Årets	Fjorårets
Revisjon	51 542	28 111
Andre tjenester	3 441	4 569

## Note 4 Antall årsverk og obligatorisk tjenestepensjon

Antall årsverk i regnskapsåret: 9

Selskapet er pliktig til å ha tjenestepensjonsordning etter lov om obligatorisk tjenestepensjon

Selskapets pensjonsordninger tilfredsstiller kravene i denne loven



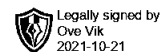
## Note 5 Lån og sikkerhetsstillelser til ledende personer

	Daglig leder	Styrets leder	Andre nærstående
Lån	N	50 392	

Det er berekna rente med kr. 1 310

## Note 6 Skatt mv.

Skatt	Årets	Fjorårets	
<u>Resultatført skatt på ordinært resultat:</u>			
Betalbar skatt	84 326	319 467	
+/- Endringer i utsatt skattefordel	4 906	-109 858	
<b>Skattekostnad ordinært resultat</b>	<b>89 232</b>	<b>209 609</b>	
<u>Skattepliktig inntekt:</u>			
Ordinært resultat før skatt	404 513	953 039	
+/- Permanente forskjeller	1 091	1 227	
+/- Endring i midlertidige forskjeller	-22 302	-724 579	
- Anvendelse av fremførbart underskudd		-229 687	
<b>Skattepliktig inntekt</b>	<b>383 302</b>		
<u>Betalbar skatt i balansen:</u>			
Betalbar skatt på årets resultat	84 327		
<b>Sum skatt</b>	<b>84 327</b>		
Midlertidige forskjeller knyttet til:	01.01	31.12	Endring
Anleggsmidler	-132 773	-110 471	-22 302
Omløpsmidler	-532 000	-532 000	
<b>Netto forskjeller</b>	<b>-664 773</b>	<b>-642 471</b>	<b>-22 302</b>
<b>Sum midlertidige forskjeller</b>	<b>-664 773</b>	<b>-642 471</b>	<b>-22 302</b>
<b>Utsatt skattefordel 31.12</b>	<b>-146 250</b>	<b>-141 344</b>	<b>-4 906</b>



## Note 7 Kundefordringer

	Årets	Fjorårets
Opptjent ikke fakturert inntekt	245 000	818 692
<b>Kundefordringer 31.12</b>	<b>245 000</b>	<b>818 692</b>

## Note 8 Bankinnskudd

	Årets
I posten for bankinnskudd inngår egen konto for bundne skattetrekkmidler med kr	205 046
Opptjent ikke fakturert inntekt	245 000
Delkrederavsetning 31.12	-532 000

## Note 9 Gjeld

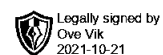
	Kortsiktig gjeld
Del av gjelden som forfaller til betaling mer enn fem år etter regnskapsårets slutt	-221 140

Mer om gjeld

Selskapet sin howdaksjonær er også aksjonær i Sigbjørn Vik & Co Eigedom AS. Sigbjørn Vik & Son AS har leigd lokaler av dette selskapet. Leigekostnader utgjør totalt for 2020, kr 250 000 og er basert på vanleg forretningsmessige prinsipp. Bokført gjeld til selskap utgjør pr. 31.12 kr. 221 140.

## Note 10 Varige driftsmidler/anleggsmidler

	Diftsløsøre, inventar, o.l.	Maskiner og anlegg	Tomter, bygninger og annen fast eiendom	Sum
Anskaffelseskost 01.01				2 928 659
Tilgang i året				356 612
<b>Anskaffelseskost 31.12</b>	<b>1 286 941</b>	<b>1 163 296</b>	<b>835 034</b>	<b>3 285 271</b>
Akk. av- og nedskrivn. 01.01				2 444 640
Akk. av- og nedskrivn. 31.12				2 648 936
<b>Balans eført verdi pr 31.12</b>	<b>140 614</b>	<b>203 320</b>	<b>292 401</b>	<b>636 335</b>
Årets av- og nedskrivninger				204 296



Mer om varige driftsmidler/anleggsmidler

Økonomisk levetid på Driftsløsøre, inventar o.l. er 3-5 år med avskrivningsplan på 20-33%.

## Note 11 Egenkapital

	Aksjekapital	Opptjent egenkapital	Sum
Egenkapital 31.12 forrige år	500 000	6 813 361	7 313 361
<b>Egenkapital 01.01</b>	<b>500 000</b>	<b>6 813 361</b>	<b>7 313 361</b>
Årsresultat		315 281	315 281
- Avsatt utbytte, eller forventet utbytte (IFRS-foretak)		1 500 000	1 500 000
<b>Egenkapital 31.12</b>	<b>500 000</b>	<b>5 628 642</b>	<b>6 128 642</b>

## Note 12 Noteopplysninger ut over minimumskravene for små foretak

Varelager per 01.01.20:	948 518
Varelager per 31.12.20:	996 221
Varelagersendring i 2020:	47 703



RSM Norge AS

Miltzows gata 2, 5705 Voss  
Boks 136, 5701 Voss  
Org.nr: 982 316 588 MVA

Til generalforsamlinga i Sigbjørn Vik & Son AS

T +47 56 52 04 00  
F +47 56 52 04 01

[www.rsmnorge.no](http://www.rsmnorge.no)

## Melding frå uavhengig revisor

### Uttale om revisjonen av årsrekneskapen

#### Konklusjon

Me har revidert Sigbjørn Vik & Son AS sin årsrekneskap som viser eit overskot på kr. 315 281. Årsrekneskapen er samansett av balanse per 31. desember 2020, resultatrekneskap for rekneskapsåret avslutta per denne dato og notar til årsrekneskapen, medrekna eit samandrag av viktige rekneskapsprinsipp.

Etter vår meining er den vedlagde årsrekneskapen utarbeidd i samsvar med lov og forskrifter og gir eit rettvisebilete av selskapet si finansielle stilling per 31. desember 2020, og av resultatata for rekneskapsåret som vart avslutta per denne dato, i samsvar med rekneskapslova sine reglar og god rekneskapsskikk i Noreg.

#### Grunnlag for konklusjonen

Me har gjennomført revisjonen i samsvar med lov, forskrift og god revisjonsskikk i Noreg, medrekna dei internasjonale revisjonsstandardane International Standards on Auditing (ISA-ane). Våre oppgåver og plikter etter desse standardane er skildra i *Revisor sine oppgåver og plikter ved revisjon av årsrekneskapen*. Me er uavhengige av selskapet slik det er krav om i lov og forskrift, og har oppfylt dei andre etiske pliktene våre i samsvar med desse krava. Etter vår oppfatning er innhenta revisjonsbevis tilstrekkeleg og føremålstenleg som grunnlag for konklusjonen vår.

#### Styret og dagleg leiar sitt ansvar for årsrekneskapen

Styret og dagleg leiar (leiinga) er ansvarleg for å utarbeide årsrekneskapen i samsvar med lov og forskrifter, og for at den gir eit rettvisebilete i samsvar med rekneskapslova sine reglar og god rekneskapsskikk i Noreg. Leiinga er også ansvarleg for naudsynt intern kontroll for å kunne utarbeide ein årsrekneskap som ikkje inneheld vesentleg feilinformasjon, verken som følgje av misleg framferd eller utilsikta feil.

Ved utarbeidinga av årsrekneskapen må leiinga ta standpunkt til selskapet si evne til å halde fram med drifta og opplyse om tilhøve som har innverknad for vidare drift. Føresetnaden om at drifta kan halde fram, skal leggjast til grunn for årsrekneskapen så lenge det ikkje er sannsynleg at verksemda vil bli avvika.

#### Revisor sine oppgåver og plikter ved revisjon av årsrekneskapen

Målet med revisjonen er å oppnå tryggande sikkerheit for at årsrekneskapen totalt sett ikkje inneheld vesentleg feilinformasjon, verken som følgje av misleg framferd eller utilsikta feil, og å gje ei revisjonsmelding som inneheld konklusjonen vår. Tryggande sikkerheit er ein høg grad av tryggleik, men ingen garanti for at ein revisjon utført i samsvar med lov, forskrift og god revisjonsskikk i Noreg og ISA-ane, alltid vil avdekke vesentleg feilinformasjon som eksisterer. Feilinformasjon kan oppstå som følgje av misleg framferd eller utilsikta feil. Feilinformasjon blir vurdert som vesentleg dersom den åleine eller samla innanfor rimelege grenser kan forventast å påverke økonomiske avgjerder som brukarane tek basert på årsrekneskapen.

Me viser til skildring av revisor sine oppgåver og plikter på heimesida til Den norske Revisorforening (DnR).

## THE POWER OF BEING UNDERSTOOD

### AUDIT | TAX | CONSULTING

RSM Norge AS is a member of the RSM network and trades as RSM. RSM is the trading name used by the members of the RSM network. Each member of the RSM network is an independent accounting and consulting firm which practices in its own right. The RSM network is not itself a separate legal entity in any jurisdiction.

RSM Norge AS er medlem av, og er medlem av, Den norske Revisorforening.



Melding frå uavhengig revisor 2020 for Sigbjørn Vik & Son AS



**Uttale om andre lovmessige krav**

*Konklusjon om registrering og dokumentasjon*

Basert på revisjonen vår av årsrekneskapen slik den er skildra ovanfor, og kontrollhandlingar me har funne naudsynt etter internasjonal standard for attestasjonsoppdrag (ISAE) 3000 «Attestasjonsoppdrag som ikkje er revisjon eller forenkla revisorkontroll av historisk finansiell informasjon», meiner me at leinga har oppfylt plikta si til å syta for ordentleg og oversiktleg registrering og dokumentasjon av selskapet sine rekneskapsopplysningar i samsvar med lov og god bokføringskikk i Noreg.

Voss, 21.10.2021  
RSM Norge AS



Harald Bjotveit  
statsautorisert revisor