



ÅRSREGNSKAPET FOR REGNSKAPSÅRET 2024 - GENERELL INFORMASJON

Enheten

Organisasjonsnummer: 932 059 207
Organisasjonsform: Aksjeselskap
Foretaksnavn: INFRASTRUCTURE NORWAY I AS
Forretningsadresse: c/o STACK Infrastructure Norway AS
Ulvenveien 82E
0581 OSLO

Regnskapsår

Årsregnskapets periode: 01.08.2023 - 31.12.2024

Konsern

Morselskap i konsern: Ja
Konsernregnskap lagt ved: Nei

Regnskapsregler

Regler for små foretak benyttet: Ja
Benyttet ved utarbeidelsen av årsregnskapet til selskapet: Forenklet IFRS

Årsregnskapet fastsatt av kompetent organ

Bekreftet av representant for selskapet: Sverre Lind Thornes
Dato for fastsettelse av årsregnskapet: 27.06.2025

Grunnlag for avgivelse

År 2024: Årsregnskapet er elektronisk innlevert
År 2023: Tall er hentet fra elektronisk innlevert årsregnskap fra 2024

Det er ikke krav til at årsregnskapet m.v. som sendes til Regnskapsregisteret er undertegnet. Kontrollen på at dette er utført ligger hos revisor/enhetens øverste organ. Sikkerheten ivaretas ved at innsender har rolle/rettighet for innsending av årsregnskapet via Altinn, og ved at det bekreftes at årsregnskapet er fastsatt av kompetent organ.

Brønnøysundregistrene, 31.07.2025



Resultatregnskap

Beløp i: NOK	Note	2024	2023
RESULTATREGNSKAP			
Kostnader			
Other expenses	3	225 000	
Sum kostnader		225 000	
Driftsresultat		-225 000	
Finansinntekter og finanskostnader			
Annen renteinntekt		5 000	
Sum finansinntekter		5 000	
Netto finans		5 000	
Resultat før skattekostnad		-220 000	0
Income tax expense	4		
Årsresultat		-220 000	0
Årsresultat etter minoritetsinteresser		-220 000	
Totalresultat		-220 000	
Overføringer og disponeringer			
Udekket tap		-220 000	
Sum overføringer og disponeringer		-220 000	



Balanse

Beløp i: NOK Note 2024 2023

BALANSE - EIENDELER

Anleggsmidler

Immaterielle eiendeler

Finansielle anleggsmidler

Investering i datterselskap 6 2 631 676 000

Sum finansielle anleggsmidler 2 631 676 000

Sum anleggsmidler 2 631 676 000 0

Omløpsmidler

Varer

Fordringer

Accounts receivables 1 000

Konsernfordringer 24 000

Sum fordringer 26 000

Bankinnskudd, kontanter og lignende

Cash and cash equivalents 7, 8 325 000

Sum bankinnskudd, kontanter og lignende 325 000

Sum omløpsmidler 351 000 0

SUM EIENDELER 2 632 027 000 0

BALANSE - EGENKAPITAL OG GJELD

Egenkapital

Innskutt egenkapital

Share capital 9 300 000

Overkurs 2 613 057 000

Sum innskutt egenkapital 2 613 357 000

Opptjent egenkapital



Balanse

Beløp i: NOK	Note	2024	2023
Other equity		-226 000	
Sum opptjent egenkapital		-226 000	
Sum egenkapital		2 613 131 000	0
Gjeld			
Langsiktig gjeld			
Annen langsiktig gjeld			
Langsiktig konserngjeld		18 350 000	
Sum annen langsiktig gjeld		18 350 000	
Sum langsiktig gjeld		18 350 000	0
Kortsiktig gjeld			
Kortsiktig konserngjeld	5, 7	546 000	
Sum kortsiktig gjeld		546 000	
Sum gjeld		18 896 000	0
SUM EGENKAPITAL OG GJELD		2 632 027 000	0



Brønnøysundregistrene

ÅRSREGNSKAP FOR REGNSKAPSÅRET 2024 - GENERELL INFORMASJON

Journalnummer: 2025 670559

Enheten

Organisasjonsnummer: 932 059 207
Organisasjonsform: Aksjeselskap
Foretaksnavn: INFRASTRUCTURE NORWAY I AS
Forretningsadresse: c/o STACK Infrastructure Norway AS
Ulvenveien 82E
0581 OSLO

Regnskapsår

Årsregnskapets periode: 01.08.2023 - 31.12.2024

Konsern

Mørselskap i konsern: Ja
Konsernregnskap lagt ved: Nei

Regnskapsregler

Regler for små foretak benyttet: Ja
Benyttet ved utarbeidelsen av
årsregnskapet til selskapet: Forenklet IFRS

Årsregnskapet fastsatt av kompetent organ

Bekreftet av representant for selskapet: Sverre Lind Thornes
Dato for fastsettelse av årsregnskapet: 27.06.2025

Revisjon

Selskapet har besluttet at årsregnskapet
ikke skal revideres: Ja
Årsregnskapet er utarbeidet av ekstern
autorisert regnskapsfører: Ja
Ekstern autorisert regnskapsfører har i
løpet av regnskapsåret bistått ved den
løpende regnskapsføringen eller utført
andre tjenester for selskapet enn å
utarbeide årsregnskapet: Ja

Grunnlag for avgivelse

År 2024: Årsregnskap er elektronisk innlevert.
År 2023: Tall er hentet fra elektronisk innlevert årsregnskap fra 2024.

Det er ikke krav til at årsregnskapet m.v. som sendes til Regnskapsregisteret er undertegnet. Kontrollen på at dette er utført ligger hos revisor/enhetens øverste organ. Sikkerheten ivaretas ved at innsender har rolle/rettighet for innsending av årsregnskapet via Altinn, og ved at det bekreftes at årsregnskapet er fastsatt av kompetent organ.

Brønnøysundregistrene, 30.07.2025

Brønnøysundregistrene
Postadresse: Postboks 900, 8910 Brønnøysund
Telefon: 75 00 75 00
E-post: firmapost@brreg.no Internett: www.brreg.no
Organisasjonsnummer: 974 760 673



Organisasjonsnr: 932 059 207
INFRASTRUCTURE NORWAY I AS

RESULTATREGNSKAP

Beløp i: NOK	Note	2024	2023
RESULTATREGNSKAP			
Kostnader			
Other expenses	3	225 000	
Sum kostnader		225 000	
Driftsresultat		-225 000	
Finansinntekter og finanskostnader			
Annen renteinntekt		5 000	
Sum finansinntekter		5 000	
Netto finans		5 000	
Resultat før skattekostnad		-220 000	0
Income tax expense	4		
Årsresultat		-220 000	0
Årsresultat etter minoritetsinteresser		-220 000	
Totalresultat		-220 000	
Overføringer og disponeringer			
Udekket tap		-220 000	
Sum overføringer og disponeringer		-220 000	



Organisasjonsnr: 932 059 207
INFRASTRUCTURE NORWAY I AS

BALANSE

Beløp i: NOK Note 2024 2023

BALANSE - EIENDELER

Anleggsmidler Immaterielle eiendeler

Finansielle anleggsmidler

Investering i datterselskap 6 2 631 676 000

Sum finansielle
anleggsmidler 2 631 676 000

Sum anleggsmidler 2 631 676 000

0

Omløpsmidler

Varer

Fordringer

Accounts receivables 1 000

Konsernfordringer 24 000

Sum fordringer 26 000

Bankinnskudd, kontanter og lignende

Cash and cash equivalents 7, 8 325 000

Sum bankinnskudd,
kontanter og lignende 325 000

Sum omløpsmidler 351 000

0

SUM EIENDELER 2 632 027 000

0

BALANSE - EGENKAPITAL OG GJELD

Egenkapital

Innskutt egenkapital

Share capital 9 300 000

Overkurs 2 613 057 000

Sum innskutt egenkapital 2 613 357 000

Opptjent egenkapital

Other equity -226 000

Sum opptjent egenkapital -226 000

Sum egenkapital 2 613 131 000

0

Gjeld

Langsiktig gjeld

Annen langsiktig gjeld

Langsiktig konserngjeld 18 350 000



Sum annen langsiktig gjeld	18 350 000	
Sum langsiktig gjeld	18 350 000	0
Kortsiktig gjeld		
Kortsiktig konserngjeld 5, 7	546 000	
Sum kortsiktig gjeld	546 000	
Sum gjeld	18 896 000	0
SUM EGENKAPITAL OG GJELD	2 632 027 000	0



Organisasjonsnr: 932 059 207
INFRASTRUCTURE NORWAY I AS

NOTEOPPLYSNINGER - SELSKAP - alle poster oppgitt i hele tall

Note
0

Antall årsverk i regnskapsåret
0.00

Sum Beløp

Balanseført verdi 31.12. Varige driftsmidler Immaterielle eiend.

Konsernregnskap

Morselskapet sitt navn

Forretningskontor for morselskapet

Begrunnelse for at datterselskap er utelatt fra konsolideringen

Samlet beløp - tilknyttet selskap Årets Fjorårets

Samlet beløp - foretak i samme konsern Årets Fjorårets

Samlet beløp - foretak i samme konsern Årets Fjorårets

Samlet beløp - felles kontrollert virksomhet Årets Fjorårets

Pantstillelse Beløp

Beholdning av egne aksjer Antall Pålydende Andel av aksjek.



Skatteetaten

Vår dato 11.07.2024	Din/Deres dato	Saksbehandler Vibeke Home
800 80 000 Skatteetaten.no	Din/Deres referanse	Telefon 48123176
Org.nr 974761076	Vår referanse 2024/5316886	Postadresse Postboks 9200 Grønland 0134 OSLO

INFRASTRUCTURE NORWAY I AS
Att.Sverre Lind Thornes
c/o STACK Infrastructure Norway AS, Ulvenveien 82E
0581 OSLO
Norge

Tillatelse til å utarbeide årsregnskap og årsberetning på engelsk for Infrastructure Norway I AS, org.nr 932 059 207

Vi viser til deres brev av 26. juni 2024 der det søkes om dispensasjon fra kravet til å utarbeide årsregnskap og årsberetning på norsk for Infrastructure Norway I AS.

Skattekontoret gir på bakgrunn av en konkret helhetsvurdering Infrastructure Norway I AS dispensasjon fra kravet til å utarbeide årsregnskap og årsberetning på norsk, jf. regnskapsloven § 3-4 tredje ledd. Dispensasjonen gjelder så lenge opplysningene som danner grunnlaget for vedtaket ikke endres vesentlig.

Kopi av dette brevet må sendes til Regnskapsregisteret i Brønnøysund sammen med årsregnskapet. Den regnskapspliktige må selv dokumentere ved dette brev at tillatelse er gitt.

Bakgrunn

Infrastructure Norway I AS har én eier og er en del av et internasjonalt konsern.

Selskapet har som formål:

«å investere i og eie aksjer, finansielle instrumenter, og andeler og rettigheter i andre selskaper, yte hovedkontortjenester samt annen virksomhet som står i naturlig forbindelse med dette.»

Selskapet er en del av STACK Nordics-gruppen. Selskapet har engelsk som arbeidsspråk. Selskapet har et utenlandsk styremedlem.

Skattekontorets vurdering

Etter regnskapsloven § 3-4 tredje ledd skal "årsregnskapet og årsberetningen [...] være på norsk. Departementet kan ved [...] enkeltvedtak bestemme at årsregnskapet og/eller årsberetningen kan være på et annet språk."



I Ot. prp. nr. 42 (1997-1998) Om lov om årsregnskap mv., er det uttalt følgende om regnskapslovens formål, jf. pkt. 1.1:

"Regjeringen har som siktemål at regnskapsloven skal bidra til informative regnskaper for ulike grupper av regnskapsbrukere. Regnskapsbrukerne er dels investorer og kreditorer som tilfører kapital til foretakene, og dels andre grupper som har interesse av å vite hvordan foretaket drives, f.eks. de ansatte og lokalsamfunnet. Informasjonen til kapitalmarkedet skal gi grunnlag for riktig prising av finansielle objekter. Riktig prisdannelse på aksjer er en forutsetning for at ressursbruken i samfunnsøkonomien skal bli best mulig. Gode regnskaper vil også gjøre det vanskeligere for markedsdeltakere å ta ut spekulasjonsgevinster med basis i skjevt fordelt informasjon."

Det fremgår således at et av hovedformålene med regnskapsloven er å bidra til "informative regnskaper for ulike grupper av regnskapsbrukere". Regnskapsbrukere vil omfatte, jf. uttalelsen i proposisjonen, blant andre investorer, kreditorer, ansatte og lokalsamfunnet.

Det er etter skattekontorets vurdering derfor avgjørende ved vurdering av om dispensasjon fra kravet til å utarbeide årsregnskap og/eller årsberetning på norsk kan gis, at det ikke foreligger mulige brukere av regnskapsinformasjon som blir vesentlig berørt negativt ved en eventuell dispensasjon.

Det er særlig hensynet til brukerne av regnskapsinformasjon som skal vurderes ved en dispensasjonssøknad. I denne vurderingen har skattekontoret lagt særlig vekt på at selskapet har én eier og er en del av et internasjonalt konsern. Videre er det vektlagt at selskapet driver virksomhet i en bransje der alle sentrale aktører behersker og benytter engelsk.

Vennligst oppgi vår referanse ved henvendelse i saken.

Med hilsen

Vibeke Horne
Skatteetaten

Dokumentet er elektronisk godkjent og har derfor ikke håndskrevne signaturer.



DocuSign Envelope ID: F328DF2C-5F6E-42FE-B94E-6B4948259CC5

Profit and Loss Statement		
Infrastructure Norway I AS		
Operating income and operating expenses	Note	12.09.2023 - 31.12.2024
Amounts in NOK '000		
Other expenses	3	225
Total expenses		<u>225</u>
Operating profit		<u>-225</u>
Financial income and expenses		
Other interest income		5
Net financial items		<u>5</u>
Profit/(loss) before taxes		-220
Income tax expense	4	0
Ordinary profit/(loss)		<u>220</u>
Net profit or loss		<u><u>-220</u></u>
Statement of comprehensive income/(loss)		
Other comprehensive income		<u>0</u>
Total comprehensive income		<u><u>-220</u></u>
Attributable to		
Loss brought forward		-220
Total		<u><u>-220</u></u>

Infrastructure Norway I AS

Side 1



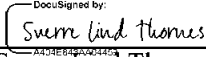


DocuSign Envelope ID: F328DF2C-5F6E-42FE-B94E-6B4948259CC5

Balance sheet		
Infrastructure Norway I AS		
Amounts in NOK '000		
Assets	Note	2024
Investments in subsidiaries	6	2 631 676
Total non-current financial assets		2 631 676
Current assets		
Accounts receivables		1
Receivables from group companies		24
Total receivables		26
Cash and cash equivalents	7, 8	325
Total current assets		351
Total assets		2 632 027



DocuSign Envelope ID: F328DF2C-5F6E-42FE-B94E-6B4948259CC5

Balance sheet		
Infrastructure Norway I AS		
Equity and liabilities	Note	2024
Equity		
Paid-in capital		
Share capital	9	300
Share premium reserve		2 613 057
Total paid-up equity		2 613 357
Retained earnings		
Other equity		-226
Total retained earnings		-226
Total equity		2 613 131
Liabilities		
Non-current liabilities		
Non-current liabilities to group companies		18 350
Total non-current liabilities		18 350
Liabilities		
Current liabilities		
Liabilities to group companies	5, 7	546
Total current liabilities		546
Total liabilities		18 896
Total equity and liabilities		2 632 027
27.06.2025 The board of Infrastructure Norway I AS		
Signed by:  John Andrew Jackson Eland Member of the board		
DocuSigned by:  Age Hellem Chairman of the board		
DocuSigned by:  Sverre Lind Thornes Member of the board/General Manager		
Infrastructure Norway I AS		Page 3



Docusign Envelope ID: F328DF2C-5F6E-42FE-B94E-6B4948259CC5

Statement of cash flow

Amounts in NOK '000.	Note	12.09.2023 - 31.12.2024
Cash flows from operating activities		
Profit before income tax		- 220
Adjusted for:		
Financial activities		- 5
Change in trade and other receivables		- 24
Change in trade and other payables		- 1
Net cash from operating activities		- 251
Cash flows from investing activities		
Investments in subsidiaries		- 2 631 676
Interest received		5
Net cash from investing activities		- 2 631 672
Cash flows from financing activities		
Paid-in equity		2 613 351
Issue of loan from related party		18 896
Net cash from financing activities		2 632 247
Net change in cash and cash equivalents		325
Carried forward cash and cash equivalents		0
Cash and cash equivalents on closing date		325
Of which restricted cash and cash equivalents		0



Docusign Envelope ID: F328DF2C-5F6E-42FE-B94E-6B4948259CC5

Statement of changes in equity

Amounts in NGK '000.

	Share capital	Share premium reserve	Capital not registrered	Retained earnings	Total equity
Balance at 12 September 2024	0	0	0	0	0
Establishment of the company	30	-6	0	0	24
Share issue	0	0	2 613 327	0	2 613 327
Profit/(loss) for the period	0	0	0	-220	-220
Other comprehensive income	0	0	0	0	0
Total comprehensive income for the period	30	-6	2 613 327	-220	2 613 131

Transactions with owners in their capacity as owners:

Dividends received	0	0	0	0	0
Dividends paid	0	0	0	0	0
Balance at 31 December 2024	30	-6	2 613 327	-220	2 613 131



Docusign Envelope ID: F328DF2C-5F6E-42FE-B94E-6B4948259CC5

Notes to the Financial Statement

Note 1 General information

Infrastructure Norway I AS ("the Company") is a Norwegian private limited liability company incorporated on 12 September 2023 and regulated by the Norwegian Private Limited Liability Companies Act and supplementing Norwegian laws and regulations. The Company is registered in the Norwegian Companies Registry with company registration number 932 059 207, its registered business address is Ulvenveien 82E, 0581 Oslo, Norway.

The company accounts have been prepared in accordance with the Accounting Act § 3-9 and Regulations on simplified application of international accounting standards laid down by the Ministry of Finance on 07 February 2022. This mainly means that recognition and measurement follow international accounting standards (IFRS) and presentation and note information are in accordance with Norwegian accounting law and good accounting practice.

The financial statements of Infrastructure Norway I AS for the year ended 31 December 2024 were authorised for issue by the Board of Directors on 27.06.2024. The financial statements will be approved by the shareholders meeting on 27.06.2024. The financial statements are presented in thousand Norwegian Kroner (NOK).

The financial statements have been prepared on a going concern basis.



DocuSign Envelope ID: F328DF2C-5F6E-42FE-B94E-6B4948259CC5

Notes to the Financial Statement

Note 2 Summary of significant accounting principles

Classification and valuation of balance sheet items

Assets intended for long-term ownership or use have been classified as fixed assets. Assets relating to the trading cycle have been classified as current assets. Receivables are classified as current assets if they are recoverable within one year after the transaction date. Similar criteria apply to liabilities.

Current assets are valued at the lower of purchase cost and net realisable value. Short term liabilities are reflected in the balance sheet at nominal value on the establishment date.

Subsidiaries

Subsidiaries are valued at cost in the company accounts. The investment is valued as cost of the shares in the subsidiary, less any impairment losses. An impairment loss is recognised if the impairment is not considered temporary, in accordance with generally accepted accounting principles. Impairment losses are reversed if the reason for the impairment loss disappears in a later period.

Tangible assets

Tangible assets are reflected in the balance sheet and depreciated to residual value over the asset's expected useful life on a straight-line basis. If changes in the depreciation plan occur the effect is distributed over the remaining depreciation period. Direct maintenance of an asset is expensed under operating expenses as and when it is incurred. Additions or improvements are added to the asset's cost price and depreciated together with the asset. The split between maintenance and additions/improvements is calculated in proportion to the asset's condition at the acquisition date.

Depreciation is calculated using the straight-line method to allocate their cost or revalued amounts, net of their residual values, over their estimated useful lives. Depreciation time and asset composition are following the same evaluations as for the group, in accordance with paragraph 3-2 in the Regulations on simplified application of international accounting standards.

The gain or loss arising on the disposal or retirement of an item of property, plant and equipment is determined as the difference between the sales proceeds and the carrying amount of the asset and is recognised in the income statement for the period.

Cash and cash equivalents

Cash and cash equivalents are classified at amortised cost. In the statement of cash flows, cash and cash equivalents includes cash in hand and deposits held at call with banks.

Trade payables

Trade payables were assessed at amortised cost.

Debtors

Trade debtors and other debtors are reflected in the balance sheet at nominal value less provisions for doubtful debts. Provisions for doubtful debts are calculated on the basis of individual assessments. In addition, for the remainder of accounts receivables outstanding balances, a general provision is carried out based on expected loss.

Foreign currencies

Monetary items in foreign currencies are translated at the exchange rate on the balance sheet date.

Tax

The tax charge in the income statement includes both payable taxes for the period and changes in deferred tax. Deferred tax is calculated at 22% on the basis of the temporary differences which exist between accounting and tax values, and any carry forward losses for tax purposes at the year-end. Tax enhancing or tax reducing temporary differences, which are reversed or may be reversed in the same period, have been eliminated. Deferred tax and tax benefits which may be shown in the balance sheet are presented on a net basis. The Company capitalises the deferred tax asset.

Cash Flow Statement

The Cash Flow Statement is prepared using the indirect method. Cash available includes petty cash, deposits on bank accounts and other short term placements which can be transformed to cash within a short time.



DocuSign Envelope ID: F328DF2C-5F6E-42FE-B94E-6B4948259CC5

Financial risk management

(i) Credit risk

Credit risk arises from cash and cash equivalents and deposits with banks, as well as credit exposures to loans to related parties, including outstanding receivables and committed transactions. Management assesses the credit quality of the related parties, taking into account its financial position, past experience and other factors. Credit risk related to bank insolvency is closely monitored.

(ii) Financial instruments

Regular purchases and sales of financial assets are recognised on the transaction date and financial liabilities are recognised at the settlement date. On initial recognition of a financial asset or liability, it is measured at fair value plus transaction costs for all financial assets not carried at fair value through profit or loss.

Financial assets are derecognised when the contractual rights to cash flows from the financial asset expire or when the group transfers the financial asset in a transaction where all or virtually all risk and opportunities for profit related to ownership of the asset are transferred. Financial liabilities are derecognised from the balance sheet when they have ceased to apply – in other words, when the obligation specified in the contract is fulfilled, cancelled or expired.

The group classifies financial instruments in the categories at fair value through profit and loss and at amortised cost. The classification depends on the purpose the instrument, and the group assesses the classification of financial instruments on their acquisition.

(iii) Liquidity risk

The Group's finance department monitors rolling forecasts of the Group's liquidity requirements to ensure it has sufficient cash to meet operational needs, while maintaining sufficient headroom at all times so that the Group does not breach borrowing limits or covenants (where applicable) on any of its borrowing facilities. This is presented as Shareholder loan in the balance sheet.



DocuSign Envelope ID: F328DF2C-5F6E-42FE-B94E-6B4948259CC5

Note 3 - Payroll expenses, number of employees, remunerations, loans to employees, etc.

Amounts in NOK '000.

The company had no employees in 2024, and has therefore not established a pension arrangement.

Neither the CEO, nor the chairman of the board or any other individual related parties have received loans during 2024.

Auditor remuneration (all amounts are excluding VAT)	2024
Statutory audit	200
Total auditor remuneration (excluding VAT)	200

Note 4 - Income tax

Amounts in NOK '000.

	2024
Tax payable	0
Change in deferred tax	0
Income tax expense	0

Basis for tax payable

Profit before income tax	- 220
Permanent differences	0
Basis for tax payable	- 220
Tax rate for calculation of tax payable	22 %
Calculated tax payable	0

Tax loss carry forward	- 226
Basis for deferred tax asset in the balance sheet	- 226
Tax rate for calculation of deferred tax / deferred tax asset	22 %
Calculated deferred tax / deferred tax asset (-)	- 50
Recognised deferred tax / deferred tax asset (-)	- 50

Net deferred tax positions

Tax loss carry forward	- 226
Not included in the deferred tax calculation	226
Deferred tax asset	0

Deferred tax not included in the balance sheet



DocuSign Envelope ID: F328DF2C-5F6E-42FE-B94E-6B4948259CC5

Note 5 - Related party disclosure

Amounts in NOK '000.

The Company is controlled by Infrastructure Nordics 4 AS.

The Annual Report of Infrastructure Norway I AS is consolidated in Infrastructure Nordics 1, S.a.r.l.
Request of Consolidated Financial Statement can be directed to Infrastructure Nordics 4 AS, Ulvenveien 82E, 0581 Oslo, Norway.

The following transactions were carried out with related parties:

Other short term receivables	2024
Infrastructure Nordics 4 AS	24
Other long term liabilities	2024
Infrastructure Nordics 3 AS	546
SI OSL 04 AS	18 896

Note 6 - Shares in subsidiaries

Amounts in NOK '000.

Investment in subsidiaries	Registered office	Ownership	Equity 31.12.2024	Profit 2024	Book value 31.12.2024
Stack Infrastructure Norway AS	Oslo	100 %	9 315	-1 747	16 875
SI OSL 01 AS	Oslo	100 %	104 528	49 318	1 192 266
SI OSL 02 AS	Oslo	100 %	-29 412	-9 038	0
SI OSL 03.1 AS	Oslo	100 %	10 389	44 282	516 183
SI OSL 03.2 AS	Oslo	100 %	-151 357	-73 445	174 629
SI OSL 04 AS	Oslo	100 %	-237 052	-110 197	263 298
SI OSL 05.1 AS	Oslo	100 %	-201	-25	0
SI OSL 06 AS	Oslo	100 %	-105	-79	54 100

Note 7 - Financial instruments

Amounts in NOK '000.

Financial assets represent contractual rights for the Company to receive cash or other financial assets in the future. Financial liabilities

At 31 December 2024	Amortised cost	Fair value through profit or loss	Other items	Total
Assets				
Receivables from Group companies	24	0	0	24
Other receivables (non interest bearing)	0	0	0	0
Cash and cash equivalents	325	0	0	325
Total financial assets	349	0	0	349

At 31 December 2024	Amortised cost	Fair value through profit or loss	Other items	Total
Liabilities				
Shareholder loan (non interest bearing)	546	0	0	546
Total financial liabilities	546	0	0	546



Docusign Envelope ID: F328DF2C-5F6E-42FE-B94E-6B4948259CC5

Note 8 - Bank deposits

Amounts in NOK '000.

Bank deposits	2024
Short term cash equivalents	325
Total bank deposits	325

Note 9 - Share capital and shareholder information

The share capital of NOK 30 000 consists of 3 000 shares at a par value of NOK 10 each. All shares have equal rights.

Shareholders	No. of shares	Percentage ownership
Infrastructure Nordic 4 AS	3 000	100 %
Total	3 000	100 %

Note 10 - Events after balance sheet date

There have been no material events after the balance sheet date that might significantly affect the 2024 financial statements.