



## ÅRSREGNSKAPET FOR REGNSKAPSÅRET 2022 - GENERELL INFORMASJON

### Enheten

Organisasjonsnummer: 915 971 229  
Organisasjonsform: Aksjeselskap  
Foretaksnavn: DESTINATION HOLDING AS  
Forretningsadresse: St.Croix gate 12A  
1604 FREDRIKSTAD

### Regnskapsår

Årsregnskapets periode: 01.01.2022 - 31.12.2022

### Konsern

Morselskap i konsern: Ja  
Konsernregnskap lagt ved: Nei

### Regnskapsregler

Regler for små foretak benyttet: Ja  
Benyttet ved utarbeidelsen av årsregnskapet til selskapet: Regnskapslovens alminnelige regler

### Årsregnskapet fastsatt av kompetent organ

Bekreftet av representant for selskapet: Haakon Morten Sæter  
Dato for fastsettelse av årsregnskapet: 27.06.2023

### Grunnlag for avgivelse

År 2022: Årsregnskapet er elektronisk innlevert  
År 2021: Tall er hentet fra elektronisk innlevert årsregnskap fra 2022

*Det er ikke krav til at årsregnskapet m.v. som sendes til Regnskapsregisteret er undertegnet. Kontrollen på at dette er utført ligger hos revisor/enhetens øverste organ. Sikkerheten ivaretas ved at innsender har rolle/rettighet for innsending av årsregnskapet via Altinn, og ved at det bekreftes at årsregnskapet er fastsatt av kompetent organ.*

Brønnøysundregistrene, 05.07.2024



## Resultatregnskap

Beløp i: NOK	Note	2022	2021
<b>RESULTATREGNSKAP</b>			
<b>Kostnader</b>			
Lønnskostnad	1		
Annen driftskostnad	1	253 183	190 228
<b>Sum kostnader</b>		<b>253 183</b>	<b>190 228</b>
<b>Driftsresultat</b>		<b>-253 183</b>	<b>-190 228</b>
<b>Finansinntekter og finanskostnader</b>			
Inntekt på investering i tilknyttet selskap			13 790 239
Renteinntekt fra foretak i samme konsern		1 412 907	851 717
Annen renteinntekt		210 474	
Annen finansinntekt		891 267	
<b>Sum finansinntekter</b>		<b>2 514 648</b>	<b>14 641 956</b>
Rentekostnad til foretak i samme konsern		19 693	70 917
Annen rentekostnad		620 094	1 763 551
Annen finanskostnad		156 142	1 852 611
<b>Sum finanskostnader</b>		<b>795 928</b>	<b>3 687 079</b>
<b>Netto finans</b>		<b>1 718 720</b>	<b>10 954 877</b>
<b>Ordinært resultat før skattekostnad</b>		<b>1 465 536</b>	<b>10 764 650</b>
Skattekostnad på resultat	2		-91 793
<b>Ordinært resultat etter skattekostnad</b>		<b>1 465 536</b>	<b>10 856 443</b>
<b>Årsresultat</b>	3	<b>1 465 536</b>	<b>10 856 443</b>
<b>Årsresultat etter minoritetsinteresser</b>		<b>1 465 536</b>	<b>10 856 443</b>
<b>Totalresultat</b>		<b>1 465 536</b>	<b>10 856 443</b>
<b>Overføringer og disponeringer</b>			
Avsatt til annen egenkapital		1 465 536	10 856 443
<b>Sum overføringer og disponeringer</b>		<b>1 465 536</b>	<b>10 856 443</b>



### Balanse

Beløp i: NOK	Note	2022	2021
<b>BALANSE - EIENDELER</b>			
<b>Anleggsmidler</b>			
<b>Immaterielle eiendeler</b>			
Utsatt skattefordel	2		
<b>Finansielle anleggsmidler</b>			
Investering i datterselskap	4	5 322 083	5 322 083
Investering i annet foretak i samme konsern	4		
Lån til foretak i samme konsern	5	15 349 640	30 098 086
Lån til tilknyttet selskap og felles kontrollert virksomhet	5		
Andre langsiktige fordringer	5	14 457 850	14 457 850
<b>Sum finansielle anleggsmidler</b>		<b>35 129 573</b>	<b>49 878 019</b>
<b>Sum anleggsmidler</b>		<b>35 129 573</b>	<b>49 878 019</b>
<b>Omløpsmidler</b>			
<b>Varer</b>			
<b>Investeringer</b>			
Aksjer og andeler i foretak i samme konsern	4		
<b>Bankinnskudd, kontanter og lignende</b>			
Bankinnskudd, kontanter o.l.		841 802	140 176
<b>Sum bankinnskudd, kontanter og lignende</b>		<b>841 802</b>	<b>140 176</b>
<b>Sum omløpsmidler</b>		<b>841 802</b>	<b>140 176</b>
<b>SUM EIENDELER</b>		<b>35 971 374</b>	<b>50 018 196</b>
<b>BALANSE - EGENKAPITAL OG GJELD</b>			
<b>Egenkapital</b>			
<b>Innskutt egenkapital</b>			
Aksjekapital	6	12 321 666	12 321 666
Beholdning av egne aksjer	6		



## Balanse

<b>Beløp i: NOK</b>	<b>Note</b>	<b>2022</b>	<b>2021</b>
Overkurs		2 464 334	2 464 334
<b>Sum innskutt egenkapital</b>		<b>14 786 000</b>	<b>14 786 000</b>
<b>Opptjent egenkapital</b>			
Annen egenkapital		12 691 529	11 225 993
<b>Sum opptjent egenkapital</b>		<b>12 691 529</b>	<b>11 225 993</b>
<b>Sum egenkapital</b>	3	<b>27 477 529</b>	<b>26 011 993</b>
<b>Gjeld</b>			
<b>Langsiktig gjeld</b>			
Utsatt skatt	2		
<b>Annen langsiktig gjeld</b>			
Langsiktig konserngjeld			3 631 806
<b>Sum annen langsiktig gjeld</b>			<b>3 631 806</b>
<b>Sum langsiktig gjeld</b>		<b>0</b>	<b>3 631 806</b>
<b>Kortsiktig gjeld</b>			
Gjeld til kredittinstitusjoner	7	8 470 689	19 307 730
Leverandørgjeld		23 156	5 000
Betalbar skatt	2		
Annen kortsiktig gjeld			1 061 667
<b>Sum kortsiktig gjeld</b>		<b>8 493 845</b>	<b>20 374 397</b>
<b>Sum gjeld</b>		<b>8 493 845</b>	<b>24 006 203</b>
<b>SUM EGENKAPITAL OG GJELD</b>		<b>35 971 374</b>	<b>50 018 196</b>
<b>POSTER UTENOM BALANSEN</b>			
Garantistillelser	7		
Pantstillelser	7		



## Brønnøysundregistrene

### ÅRSREGNSKAP FOR REGNSKAPSÅRET 2022 - GENERELL INFORMASJON

Journalnummer: 2023 547953

#### Enheten

Organisasjonsnummer: 915 971 229  
Organisasjonsform: Aksjeselskap  
Foretaksnavn: DESTINATION HOLDING AS  
Forretningsadresse: St.Croix gate 12A  
1604 FREDRIKSTAD

#### Regnskapsår

Årsregnskapets periode: 01.01.2022 - 31.12.2022

#### Konsern

Morselskap i konsern: Ja  
Konsernregnskap lagt ved: Nei

#### Regnskapsregler

Regler for små foretak benyttet: Ja  
Benyttet ved utarbeidelsen av  
årsregnskapet til selskapet: Regnskapslovens alminnelige regler

#### Årsregnskapet fastsatt av kompetent organ

Bekreftet av representant for selskapet: Haakon Morten Sæter  
Dato for fastsettelse av årsregnskapet: 27.06.2023

#### Revisjon

Årsregnskapet er utarbeidet av ekstern  
autorisert regnskapsfører: Ja  
Ekstern autorisert regnskapsfører har i  
løpet av regnskapsåret bistått ved den  
løpende regnskapsføringen eller utført  
andre tjenester for selskapet enn å  
utarbeide årsregnskapet: Ja

#### Grunnlag for avgivelse

År 2022: Årsregnskap er elektronisk innlevert.  
År 2021: Tall er hentet fra elektronisk innlevert årsregnskap fra 2022.

*Det er ikke krav til at årsregnskapet m.v. som sendes til Regnskapsregisteret er undertegnet. Kontrollen på at dette er utført ligger hos revisor/enhetens øverste organ. Sikkerheten ivaretas ved at innsender har rolle/rettighet for innsending av årsregnskapet via Altinn, og ved at det bekreftes at årsregnskapet er fastsatt av kompetent organ.*

Brønnøysundregistrene, 05.07.2023

---

Brønnøysundregistrene  
Postadresse: Postboks 900, 8910 Brønnøysund  
Telefon: 75 00 75 00  
E-post: firmapost@brreg.no Internett: www.brreg.no  
Organisasjonsnummer: 974 760 673



Organisasjonsnr: 915 971 229  
DESTINATION HOLDING AS

## RESULTATREGNSKAP

Beløp i: NOK	Note	2022	2021
<b>RESULTATREGNSKAP</b>			
<b>Kostnader</b>			
Lønnskostnad	1		
Annen driftskostnad	1	253 183	190 228
<b>Sum kostnader</b>		<b>253 183</b>	<b>190 228</b>
<b>Driftsresultat</b>		<b>-253 183</b>	<b>-190 228</b>
<b>Finansinntekter og finanskostnader</b>			
Inntekt på investering i tilknyttet selskap			13 790 239
Renteinntekt fra foretak i samme konsern		1 412 907	851 717
Annen renteinntekt		210 474	
Annen finansinntekt		891 267	
<b>Sum finansinntekter</b>		<b>2 514 648</b>	<b>14 641 956</b>
Rentekostnad til foretak i samme konsern		19 693	70 917
Annen rentekostnad		620 094	1 763 551
Annen finanskostnad		156 142	1 852 611
<b>Sum finanskostnader</b>		<b>795 928</b>	<b>3 687 079</b>
<b>Netto finans</b>		<b>1 718 720</b>	<b>10 954 877</b>
<b>Ordinært resultat før skattekostnad</b>		<b>1 465 536</b>	<b>10 764 650</b>
Skattekostnad på resultat	2		-91 793
<b>Ordinært resultat etter skattekostnad</b>		<b>1 465 536</b>	<b>10 856 443</b>
<b>Årsresultat</b>	3	<b>1 465 536</b>	<b>10 856 443</b>
<b>Årsresultat etter minoritetsinteresser</b>		<b>1 465 536</b>	<b>10 856 443</b>
<b>Totalresultat</b>		<b>1 465 536</b>	<b>10 856 443</b>
<b>Overføringer og disponeringer</b>			
Avsatt til annen egenkapital		1 465 536	10 856 443
<b>Sum overføringer og disponeringer</b>		<b>1 465 536</b>	<b>10 856 443</b>



Organisasjonsnr: 915 971 229  
DESTINATION HOLDING AS

## BALANSE

Beløp i: NOK Note 2022 2021

### BALANSE - EIENDELER

#### Anleggsmidler

##### Immaterielle eiendeler

Utsatt skattefordel 2

##### Finansielle anleggsmidler

Investering i datterselskap 4 5 322 083 5 322 083

Investering i annet

foretak i samme konsern 4

Lån til foretak i samme

konsern 5 15 349 640 30 098 086

Lån til tilknyttet

selskap og felles

kontrollert virksomhet 5

Andre langsiktige

fordringer 5 14 457 850 14 457 850

Sum finansielle

anleggsmidler 35 129 573 49 878 019

Sum anleggsmidler 35 129 573 49 878 019

#### Omløpsmidler

##### Varer

##### Investeringer

Aksjer og andeler i

foretak i samme konsern 4

##### Bankinnskudd, kontanter

##### og lignende

Bankinnskudd, kontanter o.

l. 841 802 140 176

Sum bankinnskudd,

kontanter og lignende 841 802 140 176

Sum omløpsmidler 841 802 140 176

SUM EIENDELER 35 971 374 50 018 196

### BALANSE - EGENKAPITAL OG

### GJELD

#### Egenkapital

##### Innskutt egenkapital

Aksjekapital 6 12 321 666 12 321 666

Beholdning av egne aksjer 6

Overkurs 2 464 334 2 464 334

Sum innskutt egenkapital 14 786 000 14 786 000



<b>Opptjent egenkapital</b>			
Annen egenkapital		12 691 529	11 225 993
<b>Sum opptjent egenkapital</b>		<b>12 691 529</b>	<b>11 225 993</b>
<b>Sum egenkapital</b>	<b>3</b>	<b>27 477 529</b>	<b>26 011 993</b>
<b>Gjeld</b>			
<b>Langsiktig gjeld</b>			
Utsatt skatt	2		
<b>Annen langsiktig gjeld</b>			
Langsiktig konserngjeld			3 631 806
<b>Sum annen langsiktig gjeld</b>			<b>3 631 806</b>
<b>Sum langsiktig gjeld</b>		<b>0</b>	<b>3 631 806</b>
<b>Kortsiktig gjeld</b>			
Gjeld til			
kredittinstitusjoner	7	8 470 689	19 307 730
Leverandørgjeld		23 156	5 000
Betalbar skatt	2		
Annen kortsiktig gjeld			1 061 667
<b>Sum kortsiktig gjeld</b>		<b>8 493 845</b>	<b>20 374 397</b>
<b>Sum gjeld</b>		<b>8 493 845</b>	<b>24 006 203</b>
<b>SUM EGENKAPITAL OG GJELD</b>		<b>35 971 374</b>	<b>50 018 196</b>
<b>POSTER UTENOM BALANSEN</b>			
Garantistillelser	7		
Pantstillelser	7		



Organisasjonsnr: 915 971 229  
DESTINATION HOLDING AS

NOTEOPPLYSNINGER - SELSKAP - alle poster oppgitt i hele tall

Note  
2

Antall årsverk i regnskapsåret  
0.00

Sum Beløp

Balanseført verdi 31.12. Varige driftsmidler Immaterielle eiend.

Konsernregnskap

Morselskapet sitt navn

Forretningskontor for morselskapet

Begrunnelse for at datterselskap er utelatt fra konsolideringen

Samlet beløp - tilknyttet selskap Årets Fjorårets

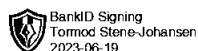
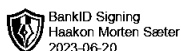

Samlet beløp - foretak i samme konsern Årets Fjorårets

Samlet beløp - foretak i samme konsern Årets Fjorårets

Samlet beløp - felles kontrollert virksomhet Årets Fjorårets

Pantstillelse Beløp

Beholdning av egne aksjer Antall Pålydende Andel av aksjek.



# Årsregnskap 2022

## Destination Holding AS

**Resultatregnskap**  
**Balanse**  
**Noter til regnskapet**

**Org.nr.: 915 971 229**



## Resultatregnskap

### Destination Holding AS

Driftsinntekter og driftskostnader	Note	2022	2021
Annen driftskostnad	1	253 183	190 228
<b>Sum driftskostnader</b>		<b>253 183</b>	<b>190 228</b>
<b>Driftsresultat</b>		<b>-253 183</b>	<b>-190 228</b>
<b>Finansinntekter og finanskostnader</b>			
Inntekt på investering i tilknyttet selskap		0	13 790 239
Renteinntekt fra foretak i samme konsern		1 412 907	851 717
Annen renteinntekt		210 474	0
Annen finansinntekt		891 267	0
Rentekostnad til foretak i samme konsern		19 693	70 917
Annen rentekostnad		620 094	1 763 551
Annen finanskostnad		156 142	1 852 611
<b>Resultat av finansposter</b>		<b>1 718 720</b>	<b>10 954 877</b>
Resultat før skattekostnad		1 465 536	10 764 650
Skattekostnad på resultat	2	0	-91 793
<b>Årsresultat</b>	3	<b>1 465 536</b>	<b>10 856 443</b>
<b>Overføringer</b>			
Avsatt til annen egenkapital		1 465 536	10 856 443
<b>Sum overføringer</b>		<b>1 465 536</b>	<b>10 856 443</b>



## Balanse

### Destination Holding AS

Eiendeler	Note	2022	2021
<b>Anleggsmidler</b>			
<b>Finansielle anleggsmidler</b>			
Investeringer i datterselskap	4	5 322 083	5 322 083
Lån til foretak i samme konsern	5	15 349 640	30 098 086
Andre langsiktige fordringer	5	14 457 850	14 457 850
<b>Sum finansielle anleggsmidler</b>		<b>35 129 573</b>	<b>49 878 019</b>
<b>Sum anleggsmidler</b>		<b>35 129 573</b>	<b>49 878 019</b>
<b>Omløpsmidler</b>			
Bankinnskudd, kontanter o.l.		841 802	140 176
<b>Sum omløpsmidler</b>		<b>841 802</b>	<b>140 176</b>
<b>Sum eiendeler</b>		<b>35 971 374</b>	<b>50 018 196</b>



## Balanse

### Destination Holding AS

<b>Egenkapital og gjeld</b>	<b>Note</b>	<b>2022</b>	<b>2021</b>
<b>Innskutt egenkapital</b>			
Aksjekapital	6	12 321 666	12 321 666
Overkurs		2 464 334	2 464 334
<b>Sum innskutt egenkapital</b>		<b>14 786 000</b>	<b>14 786 000</b>
<b>Opptjent egenkapital</b>			
Annen egenkapital		12 691 529	11 225 993
<b>Sum opptjent egenkapital</b>		<b>12 691 529</b>	<b>11 225 993</b>
<b>Sum egenkapital</b>	<b>3</b>	<b>27 477 529</b>	<b>26 011 993</b>
<b>Gjeld</b>			
Langsiktig konserngjeld		0	3 631 806
<b>Sum annen langsiktig gjeld</b>		<b>0</b>	<b>3 631 806</b>
<b>Kortsiktig gjeld</b>			
Gjeld til kredittinstitusjoner	7	8 470 689	19 307 730
Leverandørgjeld		23 156	5 000
Annen kortsiktig gjeld		0	1 061 667
<b>Sum kortsiktig gjeld</b>		<b>8 493 845</b>	<b>20 374 397</b>
<b>Sum gjeld</b>		<b>8 493 845</b>	<b>24 006 203</b>
<b>Sum egenkapital og gjeld</b>		<b>35 971 374</b>	<b>50 018 196</b>

Fredrikstad, 19.06.2023  
Styret i Destination Holding AS

Haakon Morten Sæter  
styreleder

Bertrand Marius Steen  
styremedlem

Tormod Stene-Johansen  
styremedlem

Sigurd Løvseth  
daglig leder



## Regnskapsprinsipper

Årsregnskapet er satt opp i samsvar med regnskapsloven og NRS 8 - God regnskapsskikk for små foretak.

### Skatt

Skattekostnaden i resultatregnskapet omfatter både periodens betalbare skatt og endring i utsatt skatt. Utsatt skatt er beregnet med 22 % på grunnlag av de midlertidige forskjeller som eksisterer mellom regnskapsmessige og skattemessige verdier, samt ligningsmessig underskudd til fremføring ved utgangen av regnskapsåret. Skatteøkende og skattereduserende midlertidige forskjeller som reverserer eller kan reverseres i samme periode er utlignet og nettoført.

### Klassifisering og vurdering av omløpsmidler

Omløpsmidler og kortsiktig gjeld omfatter normalt poster som forfaller til betaling innen ett år etter balansedagen, samt poster som knytter seg til varekretsløpet. Omløpsmidler vurderes til laveste verdi av anskaffelseskost og virkelig verdi.

### Aksjer i datterselskap

Datterselskap vurderes etter kostmetoden i selskapsregnskapet. Investeringen er vurdert til anskaffelseskost for aksjene med mindre nedskrivning har vært nødvendig. Det er foretatt nedskrivning til virkelig verdi når verdifall skyldes årsaker som ikke kan forventes å være forbigående og det må anses nødvendig etter god regnskapsskikk. Nedskrivninger er reversert når grunnlaget for nedskrivning ikke lenger er til stede.



## Note 1 Lønnskostnader

Destination Holding AS har ikke hatt lønns- eller personalkostnader i 2022 og det foreligger heller ingen slike forpliktelser.

## Note 2 Skatt

<b>Årets skattekostnad</b>	<b>2022</b>	<b>2021</b>
Resultatført skatt på ordinært resultat:		
Betalbar skatt	0	0
Endring i utsatt skattefordel	0	-91 793
<b>Skattekostnad ordinært resultat</b>	<b>0</b>	<b>-91 793</b>
Skattepliktig inntekt:		
Resultat før skatt	1 465 536	10 764 650
Permanente forskjeller	0	-13 784 585
Endring i midlertidige forskjeller	-91 046	1 336 626
Anvendelse av fremførbart underskudd	-1 374 490	0
<b>Skattepliktig inntekt</b>	<b>0</b>	<b>-1 683 310</b>
Betalbar skatt i balansen:		
Betalbar skatt på årets resultat	0	0
<b>Sum betalbar skatt i balansen</b>	<b>0</b>	<b>0</b>

Skatteeffekten av midlertidige forskjeller og underskudd til fremføring som har gitt opphav til utsatt skatt og utsatte skattefordeler, spesifisert på typer av midlertidige forskjeller

	<b>2022</b>	<b>2021</b>	<b>Endring</b>
Langs. fordr. og gjeld i ut. valuta	0	-91 046	-91 046
<b>Sum</b>	<b>0</b>	<b>-91 046</b>	<b>-91 046</b>
Akkumulert fremførbart underskudd	-1 137 157	-2 511 648	-1 374 490
Inngår ikke i beregningen av utsatt skatt	1 137 157	2 602 694	1 465 536
<b>Utsatt skattefordel (22 %)</b>	<b>0</b>	<b>0</b>	<b>0</b>

I henhold til God regnskapsskikk for små foretak balanseføres ikke utsatt skattefordel.

## Note 3 Egenkapital

	<b>Aksjekapital</b>	<b>Overkurs</b>	<b>Annen egenkapital</b>	<b>Sum egenkapital</b>
Pr. 31.12.2021	12 321 666	2 464 334	11 225 993	26 011 993
Årets resultat			1 465 536	1 465 536
<b>Pr 31.12.2022</b>	<b>12 321 666</b>	<b>2 464 334</b>	<b>12 691 529</b>	<b>27 477 529</b>



### Note 4 Datterselskap, TS og FKV

	Kontor- kommune	Eier- andel	Anskaffelses kost	Andel egenkapital	Andel resultat
<b>Datterselskap</b>					
Destination Holding Sp.zoo	Polen	100,0%	5 311 907	14 204 993	5 795 560
Destination Mielno Sp.zoo	Polen	100,0%	10 176	-15 085	-8 253
<b>Sum</b>			<b>5 322 083</b>	<b>14 189 908</b>	<b>5 787 307</b>

### Note 5 Fordringer med forfall senere enn ett år

	2022	2021
Lån til foretak i samme konsern	15 349 640	30 098 086
Andre fordringer (konvertibelt lån)*	14 457 850	14 457 850
<b>Sum langsiktige fordringer</b>	<b>29 807 490</b>	<b>44 555 936</b>

\* Konvertibelt lån er konvertert til aksjer i Firmus Group AS i 2023.

### Note 6 Aksjonærer

Aksjekapitalen i Destination Holding AS pr. 31.12 består av:

	Antall	Pålydende	Bokført
Ordinære aksjer	12 321 666	1,0	12 321 666
<b>Sum</b>	<b>12 321 666</b>		<b>12 321 666</b>

### Eierstruktur

De største aksjonærene i % pr. 31.12 var:

	Ordinære	Eierandel	Stemmeandel
Torkap AS	3 055 556	24,8	24,8
Marstal AS	3 055 554	24,8	24,8
Six-seven AS	2 222 223	18,0	18,0
Lentus Eiendom AS	1 666 666	13,5	13,5
Concensus Eiendom AS	833 334	6,8	6,8
Silvercoin Industries AS	833 333	6,8	6,8
Merete Grendahl	625 000	5,1	5,1
<b>Sum &gt;1% eierandel</b>	<b>12 291 666</b>	<b>99,8</b>	<b>99,8</b>
Sum øvrige	30 000	0,2	0,2
<b>Totalt antall aksjer</b>	<b>12 321 666</b>	<b>100,0</b>	<b>100,0</b>



**Note 7 Pantstillelser**

	<b>31.12.2022</b>	<b>31.12.2021</b>
<b>Pantsikret gjeld, pantstillelser og garantier</b>		
<u>Kortsiktig gjeld til kredittinstitusjoner</u>	8 470 689	19 307 730
<b>Sum</b>	<b>8 470 689</b>	<b>19 307 730</b>

Gjelden er sikret med solidarisk forbrukerkausjon fra tre av aksjonærene.

Kassekreditten har en bevilget ramme på kr 20 000 000 og løpet for ett år, men kan fornyes for ett år av gangen.



## CENTER REVISJON

Center Revisjon AS  
Tuneveien 97  
1712 Grålum  
Telefon: 69 10 44 30  
Orgnr. 916788517 MVA  
Bankkonto: 6129.06.78845  
centerrevisjon.no  
Medlem - Den Norske Revisorforening

Til Generalforsamlingen i

**Destination Holding AS**

**Orgnr. 915971229**

### UAVHENGIG REVISORS BERETNING

#### Konklusjon

Vi har revidert årsregnskapet til Destination Holding AS som viser et overskudd på kr. 1 465 536, som består av balanse per 31. desember 2022 og resultatregnskap for det avsluttede regnskapsåret, og noter til årsregnskapet, herunder et sammendrag av viktige regnskapsprinsipper.

Etter vår mening

- oppfyller årsregnskapet gjeldende lovkrav, og
- gir årsregnskapet et rettviseende bilde av selskapets finansielle stilling pr 31. desember 2022 og av dets resultat og kontantstrømmer for regnskapsåret avsluttet per denne datoen i samsvar med regnskapslovens regler og god regnskapsskikk i Norge.

#### Grunnlag for konklusjonen

Vi har gjennomført revisjonen i samsvar med de internasjonale revisjonsstandardene International Standards on Auditing (ISA-ene). Våre oppgaver og plikter i henhold til disse standardene er beskrevet i avsnittet om «revisors oppgaver og plikter ved revisjon av årsregnskapet». Vi er uavhengige av selskapet slik det kreves i lov, forskrift og International Code of Ethics for Professional Accountants (inkludert internasjonale uavhengighetsstandarder) utstedt av the International Ethics Standards Board for Accountants (IESBA-reglene), og vi har overholdt våre øvrige etiske forpliktelser i samsvar med disse kravene. Innhentet revisjonsbevis er etter vår vurdering tilstrekkelig og hensiktsmessig som grunnlag for vår konklusjon.

#### Ledelsens ansvar for årsregnskapet

Ledelsen er ansvarlig for å utarbeide årsregnskapet og for at det gir et rettviseende bilde i samsvar med regnskapslovens regler og god regnskapsskikk i Norge. Ledelsen er også ansvarlig for slik intern kontroll som den finner nødvendig for å kunne utarbeide et årsregnskap som ikke inneholder vesentlig feilinformasjon, verken som følge av misligheter eller utilsiktede feil.

Ved utarbeidelsen av årsregnskapet må ledelsen ta standpunkt til selskapets evne til fortsatt drift og opplyse om forhold av betydning om fortsatt drift. Forutsetningen om fortsatt drift skal legges til grunn for årsregnskapet så lenge det ikke er sannsynlig at virksomheten vil bli avvirket.




## Revisors oppgaver og plikter ved revisjon av årsregnskapet

Vårt mål er å oppnå betryggende sikkerhet for at årsregnskapet som helhet ikke inneholder vesentlig feilinformasjon, verken som følge av misligheter eller utilsiktede feil, og å avgi en revisjonsberetning som inneholder vår konklusjon. Betryggende sikkerhet er en høy grad av sikkerhet, men ingen garanti for at en revisjon utført i samsvar med ISA-ene, alltid vil avdekke vesentlig feilinformasjon som eksisterer. Feilinformasjon kan oppstå som følge av misligheter eller utilsiktede feil. Feilinformasjon blir vurdert som vesentlig dersom den enkeltvis eller samlet med rimelighet kan forventes å påvirke økonomiske beslutninger som brukerne foretar basert på årsregnskapet.

For videre beskrivelse av revisors oppgaver og plikter vises det til <https://revisorforeningen.no/revisjonsberetninger>.

Sarpsborg 19. juni 2023

**Center Revisjon AS**



---

Jon R. Andersen

Statsautorisert revisor