



ÅRSREGNSKAPET FOR REGNSKAPSÅRET 2020 - GENERELL INFORMASJON

Enheten

Organisasjonsnummer: 988 731 153
Organisasjonsform: Aksjeselskap
Foretaksnavn: BRENDESKARET AS
Forretningsadresse: Fuglevikkleiva 59
4637 KRISTIANSAND S

Regnskapsår

Årsregnskapets periode: 01.01.2020 - 31.12.2020

Konsern

Morselskap i konsern: Ja
Konsernregnskap lagt ved: Nei

Regnskapsregler

Regler for små foretak benyttet: Ja
Benyttet ved utarbeidelsen av årsregnskapet til selskapet: Regnskapslovens alminnelige regler

Årsregnskapet fastsatt av kompetent organ

Bekreftet av representant for selskapet: Torbjørn Ove Bakke
Dato for fastsettelse av årsregnskapet: 09.04.2021

Grunnlag for avgivelse

År 2020: Årsregnskapet er elektronisk innlevert
År 2019: Tall er hentet fra elektronisk innlevert årsregnskap fra 2020

Det er ikke krav til at årsregnskapet m.v. som sendes til Regnskapsregisteret er undertegnet. Kontrollen på at dette er utført ligger hos revisor/enhetens øverste organ. Sikkerheten ivaretas ved at innsender har rolle/rettighet for innsending av årsregnskapet via Altinn, og ved at det bekreftes at årsregnskapet er fastsatt av kompetent organ.

Brønnøysundregistrene, 08.07.2022



Resultatregnskap

Beløp i: NOK	Note	2020	2019
RESULTATREGNSKAP			
Inntekter			
Sum inntekter		0	0
Kostnader			
Annen driftskostnad	1	22 803	23 103
Sum kostnader		22 803	23 103
Driftsresultat		-22 803	-23 103
Finansinntekter og finanskostnader			
Annen renteinntekt		104 200	170 662
Annen finansinntekt		588 502	508 285
Verdiøkning av markedsb. finansielle oml.m			7 233
Sum finansinntekter		692 701	686 180
Verdired. av markedsb. finansielle oml.midler		164 313	
Annen rentekostnad		74 112	51
Annen finanskostnad		208 679	33 033
Tap ved salg av aksjer		20 255	63 462
Sum finanskostnader		467 360	96 546
Netto finans		225 342	589 634
Ordinært resultat før skattekostnad		202 539	566 531
Skattekostnad på ordinært resultat	5,6	-44 270	25 184
Ordinært resultat etter skattekostnad		246 809	541 347
Årsresultat		246 809	541 347
Årsresultat etter minoritetsinteresser		246 809	541 347
Overføringer og disponeringer			
Overføringer annen egenkapital		246 809	541 347
Sum overføringer og disponeringer		246 809	541 347



Balanse

Beløp i: NOK	Note	2020	2019
BALANSE - EIENDELER			
Anleggsmidler			
Immaterielle eiendeler			
Utsatt skattefordel	5,6	28 322	
Sum immaterielle eiendeler		28 322	
Finansielle anleggsmidler			
Investering i datterselskap	7	80 000	90 000
Lån til foretak i samme konsern	7	5 000 000	6 000 962
Sum finansielle anleggsmidler		5 080 000	6 090 962
Sum anleggsmidler		5 108 322	6 090 962
Omløpsmidler			
Varer			
Fordringer			
Kundefordringer			117 789
Andre fordringer	5	15 948	
Sum fordringer		15 948	117 789
Investeringer			
Markedsbaserte aksjer	2	513 785	142 755
Andre finansielle instrumenter	2	3 054 248	4 327 232
Sum investeringer		3 568 033	4 469 987
Bankinnskudd, kontanter og lignende			
Bankinnskudd, kontanter o.l.		5 381 453	3 162 627
Sum bankinnskudd, kontanter og lignende		5 381 453	3 162 627
Sum omløpsmidler		8 965 435	7 750 403
SUM EIENDELER		14 073 757	13 841 365

BALANSE - EGENKAPITAL OG GJELD



Balanse

Beløp i: NOK	Note	2020	2019
Egenkapital			
Innskutt egenkapital			
Selskapskapital	3,4	500 000	500 000
Sum innskutt egenkapital		500 000	500 000
Opptjent egenkapital			
Annen egenkapital	4	13 571 987	13 325 177
Sum opptjent egenkapital		13 571 987	13 325 177
Sum egenkapital		14 071 987	13 825 177
Sum langsiktig gjeld		0	0
Kortsiktig gjeld			
Leverandørgjeld		1 770	240
Betalbar skatt	5,6		15 948
Sum kortsiktig gjeld		1 770	16 188
Sum gjeld		1 770	16 188
SUM EGENKAPITAL OG GJELD		14 073 757	13 841 365



Brønnøysundregistrene

ÅRSREGNSKAP FOR REGNSKAPSÅRET 2020 - GENERELL INFORMASJON

Journalnummer: 2021 241032

Enheten

Organisasjonsnummer: 988 731 153
Organisasjonsform: Aksjeselskap
Foretaksnavn: BRENDESKARET AS
Forretningsadresse: Fuglevikkleiva 59
4637 KRISTIANSAND S

Regnskapsår

Årsregnskapets periode: 01.01.2020 - 31.12.2020

Konsern

Morselskap i konsern: Ja
Konsernregnskap lagt ved: Nei

Regnskapsregler

Regler for små foretak benyttet: Ja
Benyttet ved utarbeidelsen av
årsregnskapet til selskapet: Regnskapslovens alminnelige regler

Årsregnskapet fastsatt av kompetent organ

Bekreftet av representant for selskapet: Torbjørn Ove Bakke
Dato for fastsettelse av årsregnskapet: 09.04.2021

Revisjon

Selskapet har besluttet at årsregnskapet
ikke skal revideres: Ja
Årsregnskapet er utarbeidet av ekstern
autorisert regnskapsfører: Ja
Ekstern autorisert regnskapsfører har i
løpet av regnskapsåret bistått ved den
løpende regnskapsføringen eller utført
andre tjenester for selskapet enn å
utarbeide årsregnskapet: Ja

Grunnlag for avgivelse

År 2020: Årsregnskap er elektronisk innlevert.
År 2019: Tall er hentet fra elektronisk innlevert årsregnskap fra 2020.

Det er ikke krav til at årsregnskapet m.v. som sendes til Regnskapsregisteret er undertegnet. Kontrollen på at dette er utført ligger hos revisor/enhetens øverste organ. Sikkerheten ivaretas ved at innsender har rolle/rettighet for innsending av årsregnskapet via Altinn, og ved at det bekreftes at årsregnskapet er fastsatt av kompetent organ.

Brønnøysundregistrene, 29.04.2021

Brønnøysundregistrene
Postadresse: Postboks 900, 8910 Brønnøysund
Telefon: 75 00 75 00
E-post: firmapost@brreg.no Internett: www.brreg.no
Organisasjonsnummer: 974 760 673



Organisasjonsnr: 988 731 153
BRENDISKARET AS

RESULTATREGNSKAP

Beløp i: NOK	Note	2020	2019
RESULTATREGNSKAP			
Inntekter			
Sum inntekter		0	0
Kostnader			
Annen driftskostnad	1	22 803	23 103
Sum kostnader		22 803	23 103
Driftsresultat		-22 803	-23 103
Finansinntekter og finanskostnader			
Annen renteinntekt		104 200	170 662
Annen finansinntekt		588 502	508 285
Verdiøkning av markedsb. finansielle oml.m			7 233
Sum finansinntekter		692 701	686 180
Verdired. av markedsb. finansielle oml.midler		164 313	
Annen rentekostnad		74 112	51
Annen finanskostnad		208 679	33 033
Tap ved salg av aksjer		20 255	63 462
Sum finanskostnader		467 360	96 546
Netto finans		225 342	589 634
Ordinært resultat før skattekostnad		202 539	566 531
Skattekostnad på ordinært resultat	5,6	-44 270	25 184
Ordinært resultat etter skattekostnad		246 809	541 347
Årsresultat		246 809	541 347
Årsresultat etter minoritetsinteresser		246 809	541 347
Overføringer og disponeringer			
Overføringer annen egenkapital		246 809	541 347
Sum overføringer og disponeringer		246 809	541 347



Organisasjonsnr: 988 731 153
BRENDISKARET AS

BALANSE

Beløp i: NOK	Note	2020	2019
BALANSE - EIENDELER			
Anleggsmidler			
Immaterielle eiendeler			
Utsatt skattefordel	5,6	28 322	
Sum immaterielle eiendeler		28 322	
Finansielle anleggsmidler			
Investering i datterselskap	7	80 000	90 000
Lån til foretak i samme konsern	7	5 000 000	6 000 962
Sum finansielle anleggsmidler		5 080 000	6 090 962
Sum anleggsmidler		5 108 322	6 090 962
Omløpsmidler			
Varer			
Fordringer			
Kundefordringer			117 789
Andre fordringer	5	15 948	
Sum fordringer		15 948	117 789
Investeringer			
Markedsbaserte aksjer	2	513 785	142 755
Andre finansielle instrumenter	2	3 054 248	4 327 232
Sum investeringer		3 568 033	4 469 987
Bankinnskudd, kontanter og lignende			
Bankinnskudd, kontanter o. l.		5 381 453	3 162 627
Sum bankinnskudd, kontanter og lignende		5 381 453	3 162 627
Sum omløpsmidler		8 965 435	7 750 403
SUM EIENDELER		14 073 757	13 841 365
BALANSE - EGENKAPITAL OG GJELD			
Egenkapital			
Innskutt egenkapital			
Selskapskapital	3,4	500 000	500 000
Sum innskutt egenkapital		500 000	500 000



Opptjent egenkapital			
Annen egenkapital	4	13 571 987	13 325 177
Sum opptjent egenkapital		13 571 987	13 325 177
Sum egenkapital		14 071 987	13 825 177
Sum langsiktig gjeld		0	0
Kortsiktig gjeld			
Leverandørgjeld		1 770	240
Betalbar skatt	5,6		15 948
Sum kortsiktig gjeld		1 770	16 188
Sum gjeld		1 770	16 188
SUM EGENKAPITAL OG GJELD		14 073 757	13 841 365



Organisasjonsnr: 988 731 153
BRENDISKARET AS

NOTEOPPLYSNINGER - SELSKAP - alle poster oppgitt i hele tall

Note

Regnskapsprinsipper

Note

Antall aksjer og aksjeeiere

<u>Aksjeklasse</u>	<u>Ant. aksjer</u>	<u>Pålydende</u>	<u>Bokført verdi</u>
Ordinære aksjer	1000.00	500.00	500000.00

<u>Aksjeeiere - fritekst</u>	<u>Antall</u>	<u>Eierandel</u>	<u>Aksjeklasse</u>
Torbjørn Ove Bakke	1000.00	100.00%	Ordinære aksjer

<u>Sum</u>	<u>Sum antall</u>	<u>Sum eierandel</u>
	1000.00	100.00%

Note

Ytelser til ledende personer
Er det gitt ytelser til ledende person: Nei

Ytelser til daglig leder

<u>Ytelser</u>	<u>Lønn</u>	<u>Pensj.forpl.</u>	<u>Andre godtgj.</u>
----------------	-------------	---------------------	----------------------

Note

Antall årsverk i regnskapsåret

Virksomheten har hatt følgende antall årsverk:
0.00

Note

Lån og sikkerhetsstillelse til ledende personer og aksjeeiere

Er det gitt lån eller sikkerhetsstillelse til ledende personer: Nei

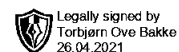
Note

Konsern, tilknyttet selskap og datterselskap



Tilknyttet selskap/datterselskap

<u>Navn og adresse</u>	<u>Eierandel</u>	<u>Stemmeandel</u>	<u>Egenkapital</u>	<u>Resultat</u>
The Winegroup AS, 4636 Kristiansand	80.00%	80.00%	3263508.00	3207099.00



**Årsregnskap 2020
for
Brendeskaret AS**

Organisasjonsnr. 988731153



Brendeskaret AS

Legally signed by
Torbjørn Ove Bakke
26.04.2021

Resultatregnskap

	Note	2020	2019
DRIFTSINNEKTER OG DRIFTSKOSTNADER			
Driftsinntekter			
Sum driftsinntekter		0	0
Driftskostnader			
Annen driftskostnad	1	22 803	23 103
Sum driftskostnader		22 803	23 103
DRIFTSRESULTAT		(22 803)	(23 103)
FINANSINNEKTER OG FINANSKOSTNADER			
Finansinntekter			
Verdiøkning av markedsb. finansielle oml.m		0	7 233
Annen renteinntekt		104 200	170 662
Annen finansinntekt		588 502	508 285
Sum finansinntekter		692 701	686 180
Finanskostnader			
Verdired. av markedsb. finansielle oml.midler		164 313	0
Annen rentekostnad		74 112	51
Annen finanskostnad		208 679	33 033
Tap ved salg av aksjer		20 255	63 462
Sum finanskostnader		467 360	96 546
NETTO FINANSPOSTER		225 342	589 634
ORDINÆRT RES. FØR SKATTEKOSTNAD		202 539	566 531
Skattekostnad på ordinært resultat	5,6	(44 270)	25 184
ORDINÆRT RESULTAT		246 809	541 347
ÅRSRESULTAT		246 809	541 347
OVERFØRINGER OG DISPONERINGER			
Overføringer annen egenkapital		246 809	541 347
SUM OVERFØRINGER OG DISPONERINGER		246 809	541 347



Brendeskaret AS

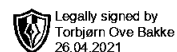
Legally signed by
Torbjørn Ove Bakke
26.04.2021

Balanse pr. 31.12.2020

	Note	31.12.2020	31.12.2019
EIENDELER			
ANLEGGSMIDLER			
Immaterielle eiendeler			
Utsatt skattefordel	5,6	28 322	0
Sum immaterielle eiendeler		28 322	0
Finansielle anleggsmidler			
Investeringer i datterselskap	7	80 000	90 000
Lån til foretak i samme konsern	7	5 000 000	6 000 962
Sum finansielle anleggsmidler		5 080 000	6 090 962
SUM ANLEGGSMIDLER		5 108 322	6 090 962
OMLØPSMIDLER			
Fordringer			
Kundefordringer		0	117 789
Andre fordringer	5	15 948	0
Sum fordringer		15 948	117 789
Investeringer			
Markedsbaserte aksjer	2	513 785	142 755
Andre finansielle instrumenter	2	3 054 248	4 327 232
Sum investeringer		3 568 033	4 469 987
Bankinnskudd, kontanter o.l.		5 381 453	3 162 627
SUM OMLØPSMIDLER		8 965 435	7 750 403
SUM EIENDELER		14 073 757	13 841 365



Brendeskaret AS



Balanse pr. 31.12.2020

	Note	31.12.2020	31.12.2019
EGENKAPITAL OG GJELD			
EGENKAPITAL			
Innskutt egenkapital			
Selskapskapital	3,4	500 000	500 000
Sum innskutt egenkapital		500 000	500 000
Opptjent egenkapital			
Annen egenkapital	4	13 571 987	13 325 177
Sum opptjent egenkapital		13 571 987	13 325 177
SUM EGENKAPITAL		14 071 987	13 825 177
GJELD			
KORTSIKTIG GJELD			
Leverandørgjeld		1 770	240
Betalbar skatt	5,6	0	15 948
SUM KORTSIKTIG GJELD		1 770	16 188
SUM GJELD		1 770	16 188
SUM EGENKAPITAL OG GJELD		14 073 757	13 841 365

Kristiansand, 09.04.2021
Styret i Brendeskaret AS

Torbjørn Ove Bakke
Styrets leder/daglig leder



Brendeskaret AS

Legally signed by
Torbjørn Ove Bakke
26.04.2021

Noter 2020

Regnskapsprinsipper:

Årsregnskapet er satt opp i samsvar med regnskapsloven og god regnskapsskikk for små foretak.

Omløpsmidler og kortsiktig gjeld

Omløpsmidler og kortsiktig gjeld omfatter normalt poster som forfaller til betaling innen ett år etter siste dag i regnskapsåret, samt poster som knytter seg til varekretsløpet. Omløpsmidler vurderes til laveste verdi av anskaffelseskost og antatt virkelig verdi (Laveste verdis prinsipp).

Markedsbaserte finansielle omløpsmidler vurderes som øvrige omløpsmidler.

Anleggsmidler og langsiktig gjeld

Anleggsmidler omfatter eiendeler bestemt til varig eie og bruk for virksomheten. Anleggsmidler er vurdert til anskaffelseskost. Varige driftsmidler føres opp i balansen og avskrives over driftsmidlets forventede økonomiske levetid. Varige driftsmidler nedskrives til virkelig verdi ved verdifall som forventes ikke å være av forbigående art. Nedskrivninger blir reversert når grunnlaget for nedskrivningen ikke lenger finnes å være til stede.

Inntektsføring

Inntektsføring ved salg av varer skjer på leveringstidspunktet. Tjenester inntektsføres i takt med utførelsen. Andelen av salgsinntekter som knytter seg til fremtidige serviceytelser, balanseføres som uopptjent inntekt ved salget og inntektsføres deretter i takt med levering av ytelsene.

Valuta

Pengeposter i utenlandsk valuta vurderes etter børskursen på valutaen etter kursnoteringen på den siste dagen i regnskapsåret.

Fordringer

Kundefordringer føres opp i balansen til pålydende etter fradrag for avsetning til påregnelig tap. Avsetning til påregnelig tap gjøres på grunnlag av en individuell vurdering av de enkelte fordringene. I tillegg gjøres det for øvrige kundefordringer en uspesifisert avsetning for å dekke antatt tap.

Andre fordringer er også gjenstand for en tilsvarende vurdering.

Skatt

Skattekostnaden i resultatregnskapet omfatter periodens betalbare skatt som blir utlignet og forfaller til betaling i neste regnskapsår i tillegg til endring i utsatt skatt. Utsatt skatt er beregnet med skattesatsen ved utgangen av regnskapsåret (22 %) på grunnlag av skattereduserende og skatteøkende midlertidige forskjeller som eksisterer mellom regnskapsmessige og skattemessige verdier. I beregningen er det også medtatt skattemessig framførbart underskudd ved regnskapsårets utgang. Skatteøkende og skattereduserende midlertidige forskjeller som reverserer eller kan reversere i samme periode er utlignet og nettoført.

Eventuell utsatt skatt på merverdier i forbindelse med oppkjøp av datterselskap blir ikke utlignet.



Brendeskaret AS

Legally signed by
Torbjørn Ove Bakke
26.04.2021

Noter 2020

Note 1 - Lønn, honorarer, annen godtgjørelse m.m.

Lønn

Det er ikke utbetalt lønn eller annen godtgjørelse i 2020. Selskapet er ikke pliktig til å ha tjenestepensjonsordning etter lov om obligatorisk tjenestepensjon.

Revisor

Selskapet oppfyller vilkårene i aksjeloven for å unnlate revisjon, og det er besluttet at selskapets årsregnskap ikke skal revideres.

Note 2 - Finansielle omløpsmidler

Markedsbaserte aksjer	Antall aksjer	Kostpris	Balanseført verdi
SAS AB	40 000	82 846	75 060
Arcus ASA	1 000	36 195	43 600
Nordic Nanovector ASA	25 000	532 273	395 125
Sum		651 314	513 785

Andre finansielle instrumenter	Antall	Kostpris	Balanseført verdi
Pareto World Wide Shipping AS	4 428	718 063	43 768
DNB Aktiv 10 A	4 235,99	2 010 480	2 010 480
DNB Aktiv 100 A	2 838,21	1 000 000	1 000 000
Sum		3 728 543	3 054 248

I 2020 er finansielle omløpsmidler verdiregulert med kr 164.313.
Realisasjoner har medført gevinst på kr 586.841 og tap på kr 94.251



Brendeskaret AS

Legally signed by
Torbjørn Ove Bakke
26.04.2021

Noter 2020

Note 3 - Selskapskapital

Selskapet har 1 000 aksjer hver pålydende kr 500, samlet aksjekapital utgjør kr 500 000. Selskapet har kun en aksjeklasse.

Selskapets aksjeeier er:

Aksjonærens navn	Antall aksjer
Torbjørn Ove Bakke, styrets leder/daglig leder	1 000

Note 4 - Egenkapital

	Aksjekapital / selskapskapital	Annen egenkapital	Sum egenkapital
Pr 1.1.	500 000	13 325 177	13 825 177
Tilført fra årsresultat		246 809	246 809
Pr 31.12.	500 000	13 571 987	14 071 987

Note 5 - Skattekostnad på ordinært resultat

Spesifikasjon av årets skattegrunnlag:

Resultat før skattekostnader	202 539
+ Permanente og andre forskjeller	-403 768
+ Endring i midlertidige forskjeller	0
= Inntekt	-201 228

Spesifikasjon av årets skattekostnad:

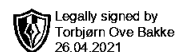
Beregnet skatt av årets resultat	-15 948
= Sum betalbar skatt	-15 948
+/- Endring i utsatt skatt (regnskapsført)	0
+/- Endring i utsatt skattefordel (regnskapsført)	-28 322
= Ordinær skattekostnad	-44 270
Skattesats i inntektsåret	22

Betalbar skatt i balansen består av

Sum betalbar skatt	0
- Refusjon av skatt tiltakspakke 2020	15 948
= Betalbar skatt i balansen	-15 948



Brendeskaret AS



Noter 2020

Note 6 - Utsatt skatt

Utsatt skatt/utsatt skattefordel

	2020	2019
- Skattem. fremf. underskudd som utlignes	128 737	0
= Grunnlag utsatt skatt	-128 737	0
Utsatt skatt	0	0
Negativt grunnlag utsatt skatt	128 737	0
= Grunnlag utsatt skattefordel	128 737	0
Utsatt skattefordel	28 322	0

Note 7 - Lån til foretak i samme konsern

Selskapet kommer inn under reglene om små selskaper, definert i regnskapslovens §1-6, og har med hjemmel i regnskapslovens §3-2, 3. ledd unnlatt å utarbeide konsernregnskap.

Datterselskapene, de tilknyttede selskapene og de felles kontrollerte virksomhetene er ikke bokført i regnskapet etter egenkapitalmetoden, men etter kostmetoden.

Selskapet har følgende datterselskaper:

Datterselskap:	Eierandel %	Stemmerett %	Årsresultat	Balanseført EK 31.12.
The Winegroup AS	80%	80%	3 207 099	3 263 508
Totalt			3 207 099	3 263 508

Konsernfordringer og -gjeld:

Gruppe i balansen:		Pr 31.12.	Pr 01.01.
#	Langsiktige fordringer	5 000 000	6 000 962
#	Kortsiktige fordringer	0	0
#	Kortsiktig gjeld	0	0
#	Langsiktig gjeld	0	0

Avkastning på konsernfordringer og - gjeld i regnskapsåret:

#	Renteinntekter fra konsernselskaper	102 906
#	Rentekostnader til konsernselskaper	0