



ÅRSREGNSKAPET FOR REGNSKAPSÅRET 2024 - GENERELL INFORMASJON

Enheten

Organisasjonsnummer:	919 177 152
Organisasjonsform:	Aksjeselskap
Foretaksnavn:	NAPIER HOLDING AS
Forretningsadresse:	Hovlandsvegen 18 5443 BØMLO

Regnskapsår

Årsregnskapets periode:	01.01.2024 - 31.12.2024
-------------------------	-------------------------

Konsern

Morselskap i konsern:	Ja
Konsernregnskap lagt ved:	Nei

Regnskapsregler

Regler for små foretak benyttet:	Ja
Benyttet ved utarbeidelsen av årsregnskapet til selskapet:	Regnskapslovens alminnelige regler

Årsregnskapet fastsatt av kompetent organ

Bekreftet av representant for selskapet:	Kjetil Tufteland
Dato for fastsettelse av årsregnskapet:	08.04.2025

Grunnlag for avgivelse

År 2024: Årsregnskapet er elektronisk innlevert
År 2023: Tall er hentet fra elektronisk innlevert årsregnskap fra 2024

Det er ikke krav til at årsregnskapet m.v. som sendes til Regnskapsregisteret er undertegnet. Kontrollen på at dette er utført ligger hos revisor/enhetens øverste organ. Sikkerheten ivaretas ved at innsender har rolle/rettighet for innsending av årsregnskapet via Altinn, og ved at det bekreftes at årsregnskapet er fastsatt av kompetent organ.

Brønnøysundregistrene, 04.06.2025



Resultatregnskap

Beløp i: NOK	Note	2024	2023
RESULTATREGNSKAP			
Annen driftsinntekt			
Kostnader			
Lønnskostnad	2	505 942	292 490
Annen driftskostnad		1 092 343	2 535 355
Sum kostnader		1 598 284	2 827 845
Driftsresultat		-1 598 284	-2 827 845
Finansinntekter og finanskostnader			
Inntekt på investering i annet foretak i samme konsern			115 000 000
Renteinntekt fra foretak i samme konsern		17 705 076	17 664 037
Annen renteinntekt		29 088 339	16 787 534
Annen finansinntekt		9 887 014	4 931 540
Sum finansinntekter		56 680 430	154 383 111
Rentekostnad til foretak i samme konsern			2 509 208
Annen rentekostnad		55 080 306	32 213 534
Annen finanskostnad		1 839	1 832 524
Sum finanskostnader		55 082 146	36 555 266
Netto finans		1 598 284	117 827 845
Resultat før skattekostnad		-1	115 000 000
Skattekostnad på resultat	3		
Årsresultat	4	0	115 000 000
Årsresultat etter minoritetsinteresser			115 000 000
Totalresultat			115 000 000
Overføringer og disponeringer			
Ordinært utbytte			249 500 000
Avsatt til annen egenkapital			-100 045 610
Overført fra annen egenkapital			-34 454 390



Resultatregnskap

Beløp i: NOK	Note	2024	2023
Sum overføringer og disponeringer			115 000 000



Balanse

Beløp i: NOK	Note	2024	2023
BALANSE - EIENDELER			
Anleggsmidler			
Immaterielle eiendeler			
Utsatt skattefordel	3		
Finansielle anleggsmidler			
Investering i datterselskap	5	244 894 625	244 894 625
Investering i annet foretak i samme konsern	5		
Lån til foretak i samme konsern	6	315 290 387	315 290 387
Investeringer i tilknyttet selskap	5		
Investeringer i aksjer og andeler		2 515 000	2 515 000
Sum finansielle anleggsmidler		562 700 012	562 700 012
Sum anleggsmidler		562 700 012	562 700 012
Omløpsmidler			
Varer			
Fordringer			
Kundefordringer	6		
Andre kortsiktige fordringer		42 212	41 381
Konsernfordringer	6	248 159 301	318 927 559
Sum fordringer		248 201 513	318 968 941
Investeringer			
Aksjer og andeler i foretak i samme konsern	5		
Bankinnskudd, kontanter og lignende			
Bankinnskudd, kontanter o.l.		63 368 368	31 974 835
Sum bankinnskudd, kontanter og lignende		63 368 368	31 974 835
Sum omløpsmidler		311 569 881	350 943 776
SUM EIENDELER		874 269 893	913 643 788



Balanse

Beløp i: NOK	Note	2024	2023
BALANSE - EGENKAPITAL OG GJELD			
Egenkapital			
Innskutt egenkapital			
Aksjekapital	7	30 100 000	30 100 000
Overkurs		11 590 599	11 590 599
Sum innskutt egenkapital		41 690 599	41 690 599
Sum egenkapital	4	41 690 599	41 690 599
Gjeld			
Langsiktig gjeld			
Utsatt skatt	3		
Annen langsiktig gjeld			
Gjeld til kredittinstitusjoner	8	642 575 791	642 575 791
Øvrig langsiktig gjeld	6		
Sum annen langsiktig gjeld		642 575 791	642 575 791
Sum langsiktig gjeld		642 575 791	642 575 791
Kortsiktig gjeld			
Leverandørgjeld		180 812	68 754
Betalbar skatt	3		
Skyldig offentlige avgifter		58 779	62 871
Kortsiktig konserngjeld	6	184 843 683	224 296 278
Annen kortsiktig gjeld		4 920 229	4 949 495
Sum kortsiktig gjeld		190 003 503	229 377 397
Sum gjeld		832 579 294	871 953 189
SUM EGENKAPITAL OG GJELD		874 269 893	913 643 788



Brønnøysundregistrene

ÅRSREGNSKAP FOR REGNSKAPSÅRET 2024 - GENERELL INFORMASJON

Journalnummer: 2025 454606

Enheten

Organisasjonsnummer: 919 177 152
Organisasjonsform: Aksjeselskap
Foretaksnavn: NAPIER HOLDING AS
Forretningsadresse: Hovlandsvegen 18
5443 BØMLO

Regnskapsår

Årsregnskapets periode: 01.01.2024 - 31.12.2024

Konsern

Morselskap i konsern: Ja
Konsernregnskap lagt ved: Nei

Regnskapsregler

Regler for små foretak benyttet: Ja
Benyttet ved utarbeidelsen av
årsregnskapet til selskapet: Regnskapslovens alminnelige regler

Årsregnskapet fastsatt av kompetent organ

Bekreftet av representant for selskapet: Kjetil Tufteland
Dato for fastsettelse av årsregnskapet: 08.04.2025

Grunnlag for avgivelse

År 2024: Årsregnskap er elektronisk innlevert.
År 2023: Tall er hentet fra elektronisk innlevert årsregnskap fra 2024.

Det er ikke krav til at årsregnskapet m.v. som sendes til Regnskapsregisteret er undertegnet. Kontrollen på at dette er utført ligger hos revisor/enhetens øverste organ. Sikkerheten ivaretas ved at innsender har rolle/rettighet for innsending av årsregnskapet via Altinn, og ved at det bekreftes at årsregnskapet er fastsatt av kompetent organ.

Brønnøysundregistrene, 03.06.2025



Organisasjonsnr: 919 177 152
NAPIER HOLDING AS

RESULTATREGNSKAP

Beløp i: NOK	Note	2024	2023
RESULTATREGNSKAP			
Annen driftsinntekt			
Kostnader			
Lønnskostnad	2	505 942	292 490
Annen driftskostnad		1 092 343	2 535 355
Sum kostnader		1 598 284	2 827 845
Driftsresultat		-1 598 284	-2 827 845
Finansinntekter og finanskostnader			
Inntekt på investering i annet foretak i samme konsern			115 000 000
Renteinntekt fra foretak i samme konsern		17 705 076	17 664 037
Annen renteinntekt		29 088 339	16 787 534
Annen finansinntekt		9 887 014	4 931 540
Sum finansinntekter		56 680 430	154 383 111
Rentekostnad til foretak i samme konsern			2 509 208
Annen rentekostnad		55 080 306	32 213 534
Annen finanskostnad		1 839	1 832 524
Sum finanskostnader		55 082 146	36 555 266
Netto finans		1 598 284	117 827 845
Resultat før skattekostnad		-1	115 000 000
Skattekostnad på resultat	3		
Årsresultat	4	0	115 000 000
Årsresultat etter minoritetsinteresser			115 000 000
Totalresultat			115 000 000
Overføringer og disponeringer			
Ordinært utbytte			249 500 000
Avsatt til annen egenkapital			-100 045 610
Overført fra annen egenkapital			-34 454 390
Sum overføringer og disponeringer			115 000 000



Organisasjonsnr: 919 177 152
NAPIER HOLDING AS

BALANSE

Beløp i: NOK	Note	2024	2023
BALANSE - EIENDELER			
Anleggsmidler			
Immaterielle eiendeler			
Utsatt skattefordel	3		
Finansielle anleggsmidler			
Investering i datterselskap	5	244 894 625	244 894 625
Investering i annet foretak i samme konsern	5		
Lån til foretak i samme konsern	6	315 290 387	315 290 387
Investeringer i tilknyttet selskap	5		
Investeringer i aksjer og andeler		2 515 000	2 515 000
Sum finansielle anleggsmidler		562 700 012	562 700 012
Sum anleggsmidler		562 700 012	562 700 012
Omløpsmidler			
Varer			
Fordringer			
Kundefordringer	6		
Andre kortsiktige fordringer		42 212	41 381
Konsernfordringer	6	248 159 301	318 927 559
Sum fordringer		248 201 513	318 968 941
Investeringer			
Aksjer og andeler i foretak i samme konsern	5		
Bankinnskudd, kontanter og lignende			
Bankinnskudd, kontanter o. l.		63 368 368	31 974 835
Sum bankinnskudd, kontanter og lignende		63 368 368	31 974 835
Sum omløpsmidler		311 569 881	350 943 776
SUM EIENDELER		874 269 893	913 643 788
BALANSE - EGENKAPITAL OG GJELD			



Egenkapital			
Innskutt egenkapital			
Aksjekapital	7	30 100 000	30 100 000
Overkurs		11 590 599	11 590 599
Sum innskutt egenkapital		41 690 599	41 690 599
Sum egenkapital	4	41 690 599	41 690 599
Gjeld			
Langsiktig gjeld			
Utsatt skatt	3		
Annen langsiktig gjeld			
Gjeld til			
kredittinstitusjoner	8	642 575 791	642 575 791
Øvrig langsiktig gjeld	6		
Sum annen langsiktig gjeld		642 575 791	642 575 791
Sum langsiktig gjeld		642 575 791	642 575 791
Kortsiktig gjeld			
Leverandørgjeld		180 812	68 754
Betalbar skatt	3		
Skyldig offentlige avgifter		58 779	62 871
Kortsiktig konserngjeld	6	184 843 683	224 296 278
Annen kortsiktig gjeld		4 920 229	4 949 495
Sum kortsiktig gjeld		190 003 503	229 377 397
Sum gjeld		832 579 294	871 953 189
SUM EGENKAPITAL OG GJELD		874 269 893	913 643 788



Organisasjonsnr: 919 177 152
NAPIER HOLDING AS

NOTEOPPLYSNINGER - SELSKAP - alle poster oppgitt i hele tall

Note

Antall årsverk i regnskapsåret
0.00

Sum Beløp

Balanseført verdi 31.12. Varige driftsmidler Immaterielle eiend.

Konsernregnskap

Morselskapet sitt navn

Forretningskontor for morselskapet

Begrunnelse for at datterselskap er utelatt fra konsolideringen

Samlet beløp - tilknyttet selskap Årets Fjorårets

Samlet beløp - foretak i samme konsern Årets Fjorårets

Samlet beløp - foretak i samme konsern Årets Fjorårets

Samlet beløp - felles kontrollert virksomhet Årets Fjorårets

Pantstillelse Beløp

Beholdning av egne aksjer Antall Pålydende Andel av aksjek.



Deloitte.

Deloitte AS
Sundgaten 119
Postboks 528
NO-5501 Haugesund
Norway

+47 52 70 25 40
www.deloitte.no

Til generalforsamlingen i Napier Holding AS

UAVHENGIG REVISORS BERETNING

Konklusjon

Vi har revidert årsregnskapet for Napier Holding AS som består av balanse per 31. desember 2024, resultatregnskap for regnskapsåret avsluttet per denne datoen og noter til årsregnskapet, herunder et sammendrag av viktige regnskapsprinsipper.

Etter vår mening

- oppfyller årsregnskapet gjeldende lovkrav, og
- gir årsregnskapet et rettviseende bilde av selskapets finansielle stilling per 31. desember 2024 og av dets resultater for regnskapsåret avsluttet per denne datoen i samsvar med regnskapslovens regler og god regnskapsskikk i Norge.

Grunnlag for konklusjonen

Vi har gjennomført revisjonen i samsvar med International Standards on Auditing (ISA-ene). Våre oppgaver og plikter i henhold til disse standardene er beskrevet nedenfor under *Revisors oppgaver og plikter ved revisjonen av årsregnskapet*. Vi er uavhengige av selskapet i samsvar med kravene i relevante lover og forskrifter i Norge og International Code of Ethics for Professional Accountants (inkludert internasjonale uavhengighetsstandarder) utstedt av International Ethics Standards Board for Accountants (IESBA-reglene), og vi har overholdt våre øvrige etiske forpliktelser i samsvar med disse kravene. Innhentet revisjonsbevis er etter vår vurdering tilstrekkelig og hensiktsmessig som grunnlag for vår konklusjon.

Ledelsens ansvar for årsregnskapet

Styret og daglig leder (ledelsen) er ansvarlige for å utarbeide årsregnskapet og for at det gir et rettviseende bilde i samsvar med regnskapslovens regler og god regnskapsskikk i Norge. Ledelsen er også ansvarlig for slik internkontroll som den finner nødvendig for å kunne utarbeide et årsregnskap som ikke inneholder vesentlig feilinformasjon, verken som følge av misligheter eller utilsiktede feil.

Ved utarbeidelsen av årsregnskapet må ledelsen ta standpunkt til selskapets evne til fortsatt drift og opplyse om forhold av betydning for fortsatt drift. Forutsetningen om fortsatt drift skal legges til grunn for årsregnskapet så lenge det ikke er sannsynlig at virksomheten vil bli avvirket.

Revisors oppgaver og plikter ved revisjonen av årsregnskapet

Vårt mål er å oppnå betryggende sikkerhet for at årsregnskapet som helhet ikke inneholder vesentlig feilinformasjon, verken som følge av misligheter eller utilsiktede feil, og å avgjøre en revisjonsberetning som inneholder vår konklusjon. Betyggende sikkerhet er en høy grad av sikkerhet, men ingen garanti for at en revisjon utført i samsvar med ISA-ene, alltid vil avdekke vesentlig feilinformasjon. Feilinformasjon kan oppstå som følge av misligheter eller utilsiktede feil. Feilinformasjon er å anse som vesentlig dersom den enkeltvis eller samlet med rimelighet kan forventes å påvirke de økonomiske beslutningene som brukerne foretar på grunnlag av årsregnskapet.

Deloitte AS and Deloitte Advokatfirma AS are the Norwegian affiliates of Deloitte NSE LLP, a member firm of Deloitte Touche Tohmatsu Limited, a UK private company limited by guarantee ("DTTL"). DTTL and each of its member firms are legally separate and independent entities. DTTL and Deloitte NSE LLP do not provide services to clients. Please see www.deloitte.com/about to learn more about our global network of member firms.

Deloitte Norway conducts business through two legally separate and independent limited liability companies; Deloitte AS, providing audit, consulting, financial advisory and risk management services, and Deloitte Advokatfirma AS, providing tax and legal services.

Registrert i Foretaksregisteret
Medlemmer av Den norske
Revisorforening
Organisasjonsnummer: 980 211 282



Deloitte.

Uavhengig revisors beretning
Napier Holding AS

Som del av en revisjon i samsvar med ISA-ene, utøver vi profesjonelt skjønn og utviser profesjonell skepsis gjennom hele revisjonen. I tillegg:

- identifiserer og vurderer vi risikoen for vesentlig feilinformasjon i årsregnskapet, enten det skyldes misligheter eller utilsiktede feil. Vi utformer og gjennomfører revisjonshandlinger for å håndtere slike risikoer, og innhenter revisjonsbevis som er tilstrekkelig og hensiktsmessig som grunnlag for vår konklusjon. Risikoen for at vesentlig feilinformasjon som følge av misligheter ikke blir avdekket, er høyere enn for feilinformasjon som skyldes utilsiktede feil, siden misligheter kan innebære samarbeid, forfalskning, bevisste utelatelser, uriktige fremstillinger eller overstyring av internkontroll.
- opparbeider vi oss en forståelse av intern kontroll som er relevant for revisjonen, for å utforme revisjonshandlinger som er hensiktsmessige etter omstendighetene, men ikke for å gi uttrykk for en mening om effektiviteten av selskapets interne kontroll.
- evaluerer vi om de anvendte regnskapsprinsippene er hensiktsmessige og om regnskapsestimatene og tilhørende noteopplysninger utarbeidet av ledelsen er rimelige.
- konkluderer vi på om ledelsens bruk av fortsatt drift-forutsetningen er hensiktsmessig, og, basert på innhentede revisjonsbevis, hvorvidt det foreligger vesentlig usikkerhet knyttet til hendelser eller forhold som kan skape tvil av betydning om selskapets evne til fortsatt drift. Dersom vi konkluderer med at det eksisterer vesentlig usikkerhet, kreves det at vi i revisjonsberetningen henleder oppmerksomheten på tilleggsopplysningene i årsregnskapet, eller, dersom slike tilleggsopplysninger ikke er tilstrekkelige, at vi modifierer vår konklusjon. Våre konklusjoner er basert på revisjonsbevis innhentet frem til datoen for revisjonsberetningen. Etterfølgende hendelser eller forhold kan imidlertid medføre at selskapet ikke kan fortsette driften.
- evaluerer vi den samlede presentasjonen, strukturen og innholdet i årsregnskapet, inkludert tilleggsopplysningene, og hvorvidt årsregnskapet gir uttrykk for de underliggende transaksjonene og hendelsene på en måte som gir et rettviseende bilde.

Vi kommuniserer med styret blant annet om det planlagte innholdet i og tidspunkt for revisjonsarbeidet og eventuelle vesentlige funn i revisjonen, herunder vesentlige svakheter i intern kontroll som vi avdekker gjennom revisjonen.

Haugesund, 07.04.2025
Deloitte AS

Asbjørn Rogde
statsautorisert revisor
(elektronisk signert)



Uavhengig revisors beretning

Name	Date
Rogde, Asbjørn Magne	2025-04-07

Identification

 bankID Rogde, Asbjørn Magne



This document contains electronic signatures using EU-compliant PAdES - PDF
Advanced Electronic Signatures (Regulation (EU) No 910/2014 (eIDAS))



Årsregnskap 2024 Napier Holding AS

Resultatregnskap
Balanse
Noter til regnskapet

Org.nr.: 919 177 152



NAPIER HOLDING AS

RESULTATREGNSKAP

DRIFTSINNEKTER OG DRIFTSKOSTNADER	Note	2024	2023
Lønnskostnad	2	505 942	292 490
Annen driftskostnad		1 092 343	2 535 355
Sum driftskostnader		1 598 284	2 827 845
Driftsresultat		-1 598 284	-2 827 845
FINANSINNEKTER OG FINANSKOSTNADER			
Inntekt på investering i annet foretak i samme konsern		0	115 000 000
Renteinntekt fra foretak i samme konsern		17 705 076	17 664 037
Annen renteinntekt		29 088 339	16 787 534
Annen finansinntekt		9 887 014	4 931 540
Rentekostnad til foretak i samme konsern		0	2 509 208
Annen rentekostnad		55 080 306	32 213 534
Annen finanskostnad		1 839	1 832 524
Resultat av finansposter		1 598 284	117 827 845
Resultat før skattekostnad		0	115 000 000
Skattekostnad på resultat	3	0	0
Resultat		0	115 000 000
Årsresultat	4	0	115 000 000
OVERFØRINGER			
Ekstraordinært utbytte		0	249 500 000
Avsatt til annen egenkapital		0	-100 045 610
Overført fra annen egenkapital		0	34 454 390
Sum overføringer		0	115 000 000



NAPIER HOLDING AS

BALANSE

EIENDELER	Note	2024	2023
ANLEGGSMIDLER			
IMMATERIELLE EIENDELER			
FINANSIELLE ANLEGGSMIDLER			
Investeringer i datterselskap	5	244 894 625	244 894 625
Lån til foretak i samme konsern	6	315 290 387	315 290 387
Investeringer i aksjer og andeler		2 515 000	2 515 000
Sum finansielle anleggsmidler		562 700 012	562 700 012
Sum anleggsmidler		562 700 012	562 700 012
OMLØPSMIDLER			
FORDRINGER			
Andre kortsiktige fordringer		42 212	41 381
Konsernfordringer	6	248 159 301	318 927 559
Sum fordringer		248 201 513	318 968 941
Bankinnskudd, kontanter o.l.		63 368 368	31 974 835
Sum omløpsmidler		311 569 881	350 943 776
Sum eiendeler		874 269 893	913 643 788



NAPIER HOLDING AS

BALANSE

EGENKAPITAL OG GJELD	Note	2024	2023
EGENKAPITAL			
INNSKUTT EGENKAPITAL			
Aksjekapital	7	30 100 000	30 100 000
Overkurs		11 590 599	11 590 599
Sum innskutt egenkapital		41 690 599	41 690 599
OPPTJENT EGENKAPITAL			
Sum egenkapital	4	41 690 599	41 690 599
GJELD			
ANNEN LANGSIKTIG GJELD			
Gjeld til kredittinstitusjoner	8	642 575 791	642 575 791
Sum annen langsiktig gjeld		642 575 791	642 575 791
KORTSIKTIG GJELD			
Leverandørgjeld		180 812	68 754
Skyldig offentlige avgifter		58 779	62 871
Konserngjeld	6	184 843 683	224 296 278
Annen kortsiktig gjeld		4 920 229	4 949 495
Sum kortsiktig gjeld		190 003 503	229 377 397
Sum gjeld		832 579 294	871 953 189
Sum egenkapital og gjeld		874 269 893	913 643 788

Bømlo
Styret i Napier Holding AS

Jan Sverre Røsstad

Jan Sverre Røsstad (Apr 4, 2025 22:12 GMT+2)

Jan Sverre Røsstad
Styreleder

Daniel Joelsson

Daniel Joelsson (Apr 4, 2025 14:46 GMT+2)

Daniel Lennart Joelsson
Styremedlem

Pekko Aku Johannes Haaksluoto

Pekko Aku Johannes Haaksluoto (Apr 4, 2025 15:38 GMT+3)

Pekko Aku Johannes Haaksluoto
Styremedlem



NAPIER HOLDING AS

NOTER TIL REGNSKAPET 2024

Regnskapsprinsipper

Årsregnskapet er utarbeidet i samsvar med regnskapsloven av 1998 og god regnskapsskikk for små foretak i Norge.

INNETEKTER

Inntekt regnskapsføres når den er opptjent, altså når både risiko og kontroll i hovedsak er overført til kunden. Dette vil normalt være tilfellet når varen er levert til kunden. Inntektene regnskapsføres med verdien av vederlaget på transaksjonstidspunktet.

KOSTNADER

Kostnader regnskapsføres som hovedregel i samme periode som tilhørende inntekt. I de tilfeller det ikke er en klar sammenheng mellom utgifter og inntekter fastsettes fordelingen etter skjønsmessige kriterier. Øvrige unntak fra sammenstillingsprinsippet er angitt der det er aktuelt.

SKATTER

Skattekostnaden sammenstilles med regnskapsmessig resultat før skatt. Skatt knyttet til egenkapitaltransaksjoner, for eksempel konsernbidrag, føres mot egenkapitalen.

Skattekostnaden består av betalbar skatt (skatt på årets direkte skattepliktige inntekt) og endring i netto utsatt skatt. Skattekostnaden fordeles på ordinært resultat og virkning av prinsippendring og korrigerende av feil i henhold til skattegrunnlaget. Utsatt skatt og utsatt skattefordel er presentert netto i balansen.

Hovedregel for vurdering og klassifisering av eiendeler og gjeld

Eiendeler bestemt til varig eie eller bruk er klassifisert som anleggsmidler. Andre eiendeler er klassifisert som omløpsmidler. Fordringer som skal tilbakebetales innen et år er klassifisert som omløpsmidler. Ved klassifisering av kortsiktig og langsiktig gjeld er tilsvarende kriterier lagt til grunn.

Omløpsmidler vurderes til laveste av anskaffelseskost og virkelig verdi.

Anleggsmidler vurderes til anskaffelseskost, men nedskrives til gjenvinnbart beløp dersom dette er lavere enn bokført verdi, og verdifallet forventes ikke å være forbigående. Anleggsmidler med begrenset økonomisk levetid avskrives planmessig.

AKSJER OG ANDELER I TILKNYTTET SELSKAP OG DATTERSELSKAP

Investeringer i datterselskaper vurderes etter kostmetoden. Investeringene blir nedskrevet til virkelig verdi dersom verdifallet ikke er forbigående og det må anses nødvendig etter god regnskapsskikk. Mottatt utbytte og konsernbidrag fra datterselskapene er inntektsført som annen finansinntekt. Tilsvarende gjelder for investeringer i tilknyttede selskaper

EIERANDELER I FELLES KONTROLLERT VIRKSOMHET

Eierandeler i felles kontrollert virksomhet vurderes etter kostmetoden.

ANDRE AKSJER OG ANDELER KLASSIFISERT SOM ANLEGGSMIDLER

Aksjer og investeringer i ansvarlige selskaper og kommandittselskaper hvor selskapet ikke har betydelig innflytelse, er vurdert etter kostmetoden. Investeringene nedskrives til virkelig verdi ved verdifall som forventes ikke å være forbigående. Mottatt utbytte fra selskapene inntektsføres som annen finansinntekt.



NAPIER HOLDING AS

NOTER TIL REGNSKAPET 2024

FORDRINGER

Kundefordringer og andre fordringer er oppført til pålydende etter fradrag for avsetning til forventet tap. Avsetning til tap gjøres på grunnlag av en individuell vurdering av de enkelte fordringer.

BANKINNSKudd, KONTANTER OG LIGNENDE

Bankinnskudd, kontanter ol. inkluderer kontanter, bankinnskudd og andre betalingsmidler med forfallsdato som er kortere enn tre måneder fra anskaffelse.

Note 1 Sikringsinstrumenter

Rentesikring

Napier Holding AS har inngått rentesikringsavtale for deler av finansieringen av de to nye båtene som er under bygging hos verft i Tyrkia. Sikringsobjektet er renteforpliktelser under låneavtalen som utsetter selskapet for kontantstrømrisk i fremtidige rentebetalinger ihht låneavtalen.

Virkelig verdi av inngåtte sikringsavtaler er pr. 31.12.24 NOK 7 483 789.



NAPIER HOLDING AS

NOTER TIL REGNSKAPET 2024

Note 2 Lønnskostnader og ytelser, godtgjørelser til daglig leder og styret

Selskapet har i 2024 ingen ansatte. Selskapet har utbetalt godtgjørelse til styrets leder.

LØNSKOSTNADER

	2024	2023
Godtgjørelse til styreleder	450 000	262 500
Arbeidsgiveravgift	55 942	29 590
Andre ytelser	0	400
Sum	505 942	292 490

Note 3 Skatt

Årets skattekostnad	2024	2023
Resultatført skatt på ordinært resultat:		
Betalbar skatt	0	0
Endring i utsatt skattefordel	0	0
Skattekostnad ordinært resultat	0	0
Skattepliktig inntekt:		
Resultat før skatt	0	115 000 000
Permanente forskjeller	-9 877 153	-119 926 630
Mottatt konsernbidrag	9 877 153	4 926 630
Skattepliktig inntekt	0	0
Betalbar skatt i balansen:		
Betalbar skatt på årets resultat	-2 172 974	-1 083 859
Betalbar skatt på mottatt konsernbidrag	2 172 974	1 083 859
Sum betalbar skatt i balansen	0	0

Skatteeffekten av midlertidige forskjeller og underskudd til fremføring som har gitt opphav til utsatt skatt og utsatte skattefordeler, spesifisert på typer av midlertidige forskjeller

	2024	2023	Endring
Utsatt skattefordel / skatt (22 %)	0	0	0

I henhold til God regnskapsskikk for små foretak balanseføres ikke utsatt skattefordel.



NAPIER HOLDING AS

NOTER TIL REGNSKAPET 2024

Note 4 Egenkapital

	Aksjekapital	Overkurs	Annen innskutt egenkapital	Annen egenkapital	Sum egenkapital
Egenkapital 01.01.	30 100 000	11 590 599	0	0	41 690 599
Årets resultat				0	0
Avsatt utbytte				0	0
Egenkapital 31.12.	30 100 000	11 590 599	0	0	41 690 599

Note 5 Datterselskap, TS og FKV

	Kontor-kommune	Eier-andel	Stemme-andel	Balanseført verdi	Egenkapital	Resultat
DS/FKV/TS						
Napier AS	Bømlo	100,0%	100,0%	5 000 000	2 710 940	-2 292 196
Taumar AS	Bømlo	100,0%	100,0%	88 731 000	72 884 568	12 270 392
Taupiri AS	Bømlo	100,0%	100,0%	34 030 000	78 140 848	22 242 869
Taupo AS	Bømlo	100,0%	100,0%	22 030 000	63 737 313	20 676 647
Tauranga AS	Bømlo	100,0%	100,0%	95 000 000	33 817 675	13 721 435
Tauroa AS	Bømlo	100,0%	100,0%	51 813	-13 246 319	-7 138 273
Tautiki AS	Bømlo	100,0%	100,0%	51 813	-13 216 035	-7 180 488
Sum				244 894 625	224 828 990	52 300 386

Stemmeandel er lik eierandel

Note 6 Mellomværende med selskap i samme konsern

	2024	2023
Fordringer		
Lån til foretak i samme konsern	315 290 387	315 290 387
Kundefordringer konsern	2 878 233	3 363 698
Tilgode konsernbidrag	9 877 153	7 194 738
Sum	328 045 773	325 848 823
Gjeld		
Annen gjeld konsern	184 843 683	224 296 278
Sum	184 843 683	224 296 278



NAPIER HOLDING AS

NOTER TIL REGNSKAPET 2024

Note 7 Aksjonærer

AKSJEKAPITALEN I NAPIER HOLDING AS PR. 31.12 BESTÅR AV:

	Antall	Pålydende	Bokført
Ordinære aksjer	10 000 000	3,0	30 100 000
Sum	10 000 000		30 100 000

EIERSTRUKTUR

De største aksjonærene i % pr. 31.12 var:

	Ordinære	Eierandel	Stemmeandel
West Coast Bidco AS	10 000 000	100,0	100,0

Note 8 Langsiktig gjeld

	2024	2023
Gjeld til kredittinstitusjoner	642 575 791	642 575 791
Sum	642 575 791	642 575 791
Gjeld sikret med pant i driftsmidler	642 575 791	
Bokført verdi driftsmidler	633 681 936	

Selskapet har også byggelån for to anlegg som er under oppføring. Dette utgjør kr 117 575 791 per 31.12.2024 og er inkludert i langsiktig gjeld.














Napier Holding AS Årsregnskap 2024

Final Audit Report

2025-04-04

Created:	2025-04-04
By:	Lilly Stavland (lilly@napier.no)
Status:	Signed
Transaction ID:	CBJCHBCAABAAXzKCDAYwmtNcr8OjYOIBe4tSP0OixEy

"Napier Holding AS Årsregnskap 2024" History

-  Document created by Lilly Stavland (lilly@napier.no)
2025-04-04 - 12:37:48 PM GMT
-  Document emailed to Jan Sverre Røsstad (jsr@dgaard.no) for signature
2025-04-04 - 12:37:52 PM GMT
-  Document emailed to Daniel Lennart Joelsson (daniel.joelsson@capman.com) for signature
2025-04-04 - 12:37:52 PM GMT
-  Document emailed to Pekko Aku Johannes Haaksluoto (pekko.haaksluoto@capman.com) for signature
2025-04-04 - 12:37:52 PM GMT
-  Email viewed by Pekko Aku Johannes Haaksluoto (pekko.haaksluoto@capman.com)
2025-04-04 - 12:39:23 PM GMT
-  Document e-signed by Pekko Aku Johannes Haaksluoto (pekko.haaksluoto@capman.com)
Signature Date: 2025-04-04 - 12:39:35 PM GMT - Time Source: server
-  Email viewed by Daniel Lennart Joelsson (daniel.joelsson@capman.com)
2025-04-04 - 12:43:31 PM GMT
-  Signer Daniel Lennart Joelsson (daniel.joelsson@capman.com) entered name at signing as Daniel Joelsson
2025-04-04 - 12:44:19 PM GMT
-  Document e-signed by Daniel Joelsson (daniel.joelsson@capman.com)
Signature Date: 2025-04-04 - 12:44:21 PM GMT - Time Source: server
-  Email viewed by Jan Sverre Røsstad (jsr@dgaard.no)
2025-04-04 - 8:06:54 PM GMT
-  Document e-signed by Jan Sverre Røsstad (jsr@dgaard.no)
Signature Date: 2025-04-04 - 8:12:28 PM GMT - Time Source: server





✔ Agreement completed.
2025-04-04 - 8:12:28 PM GMT

