



ÅRSREGNSKAPET FOR REGNSKAPSÅRET 2020 - GENERELL INFORMASJON

Enheten

Organisasjonsnummer: 915 960 553
Organisasjonsform: Aksjeselskap
Foretaksnavn: SANDNES BYGG AS
Forretningsadresse: Welhavens vei 19
4319 SANDNES

Regnskapsår

Årsregnskapets periode: 01.01.2020 - 31.12.2020

Konsern

Morselskap i konsern: Nei

Regnskapsregler

Regler for små foretak benyttet: Ja
Benyttet ved utarbeidelsen av årsregnskapet til selskapet: Regnskapslovens alminnelige regler

Årsregnskapet fastsatt av kompetent organ

Bekreftet av representant for selskapet: Brit Melstveit Skretting
Dato for fastsettelse av årsregnskapet: 09.07.2021

Grunnlag for avgivelse

År 2020: Årsregnskapet er elektronisk innlevert
År 2019: Tall er hentet fra elektronisk innlevert årsregnskap fra 2020

Det er ikke krav til at årsregnskapet m.v. som sendes til Regnskapsregisteret er undertegnet. Kontrollen på at dette er utført ligger hos revisor/enhetens øverste organ. Sikkerheten ivaretas ved at innsender har rolle/rettighet for innsending av årsregnskapet via Altinn, og ved at det bekreftes at årsregnskapet er fastsatt av kompetent organ.

Brønnøysundregistrene, 26.07.2022



Resultatregnskap

Beløp i: NOK	Note	2020	2019
RESULTATREGNSKAP			
Inntekter			
Salgsinntekt		4 371 878	5 604 760
Annen driftsinntekt		311 000	304 923
Sum inntekter		4 682 878	5 909 682
Kostnader			
Varekostnad		1 392 170	1 643 361
Lønnskostnad	1	2 546 981	3 643 739
Avskrivning av driftsmidler og immaterielle eiendeler	3	5 000	26 000
Annen driftskostnad	1	1 025 358	1 201 470
Sum kostnader		4 969 508	6 514 570
Driftsresultat		-286 631	-604 888
Finansinntekter og finanskostnader			
Annen renteinntekt		9 730	6 531
Sum finansinntekter		9 730	6 531
Annen finanskostnad			3
Sum finanskostnader			3
Netto finans		9 730	6 528
Ordinært resultat før skattekostnad		-276 901	-598 360
Skattekostnad på ordinært resultat	7	-59 191	-129 871
Ordinært resultat etter skattekostnad		-217 710	-468 489
Årsresultat	5, 6	-217 710	-468 489
Årsresultat etter minoritetsinteresser		-217 710	-468 489
Totalresultat		-217 710	-468 489
Overføringer og disponeringer			
Overført fra annen egenkapital		-217 710	-468 489



Resultatregnskap

Beløp i: NOK	Note	2020	2019
Sum overføringer og disponeringer		-217 710	-468 489



Balanse

Beløp i: NOK	Note	2020	2019
BALANSE - EIENDELER			
Anleggsmidler			
Immaterielle eiendeler			
Utsatt skattefordel	7	264 477	273 679
Sum immaterielle eiendeler		264 477	273 679
Varige driftsmidler			
Driftsløsøre, inventar o.a. utstyr	3	4 000	9 000
Sum varige driftsmidler	3	4 000	9 000
Finansielle anleggsmidler			
Investeringer i aksjer og andeler		1 000	1 000
Sum finansielle anleggsmidler		1 000	1 000
Sum anleggsmidler		269 477	283 679
Omløpsmidler			
Varer			
Sum varer		104 048	104 048
Fordringer			
Kundefordringer	4	525 098	798 763
Andre kortsiktige fordringer		413 423	476 280
Sum fordringer		938 521	1 275 042
Bankinnskudd, kontanter og lignende			
Bankinnskudd, kontanter o.l.	2	2 217 642	1 705 506
Sum bankinnskudd, kontanter og lignende		2 217 642	1 705 506
Sum omløpsmidler		3 260 210	3 084 596
SUM EIENDELER		3 529 687	3 368 275

BALANSE - EGENKAPITAL OG GJELD



Balanse

Beløp i: NOK	Note	2020	2019
Egenkapital			
Innskutt egenkapital			
Aksjekapital	8	1 030 000	1 030 000
Annen innskutt egenkapital		553 689	311 204
Sum innskutt egenkapital		1 583 689	1 341 204
Opptjent egenkapital			
Annen egenkapital	5	1 128 107	1 345 816
Udisponert resultat			
Sum opptjent egenkapital		1 128 107	1 345 816
Sum egenkapital	6	2 711 796	2 687 020
Sum langsiktig gjeld		0	0
Kortsiktig gjeld			
Leverandørgjeld		239 002	70 709
Skyldig offentlige avgifter		297 411	341 829
Annen kortsiktig gjeld	4	281 478	268 717
Sum kortsiktig gjeld		817 891	681 255
Sum gjeld		817 891	681 255
SUM EGENKAPITAL OG GJELD		3 529 687	3 368 275



Brønnøysundregistrene

ÅRSREGNSKAP FOR REGNSKAPSÅRET 2020 - GENERELL INFORMASJON

Journalnummer: 2021 569124

Enheten

Organisasjonsnummer: 915 960 553
Organisasjonsform: Aksjeselskap
Foretaksnavn: SANDNES BYGG AS
Forretningsadresse: Welhavens vei 19
4319 SANDNES

Regnskapsår

Årsregnskapets periode: 01.01.2020 - 31.12.2020

Konsern

Morselskap i konsern: Nei

Regnskapsregler

Regler for små foretak benyttet: Ja
Benyttet ved utarbeidelsen av
årsregnskapet til selskapet: Regnskapslovens alminnelige regler

Årsregnskapet fastsatt av kompetent organ

Bekreftet av representant for selskapet: Brit Melstveit Skretting
Dato for fastsettelse av årsregnskapet: 09.07.2021

Grunnlag for avgivelse

År 2020: Årsregnskap er elektronisk innlevert.
År 2019: Tall er hentet fra elektronisk innlevert årsregnskap fra 2020.

Det er ikke krav til at årsregnskapet m.v. som sendes til Regnskapsregisteret er undertegnet. Kontrollen på at dette er utført ligger hos revisor/enhetens øverste organ. Sikkerheten ivaretas ved at innsender har rolle/rettighet for innsending av årsregnskapet via Altinn, og ved at det bekreftes at årsregnskapet er fastsatt av kompetent organ.

Brønnøysundregistrene, 02.08.2021



Organisasjonsnr: 915 960 553
SANDNES BYGG AS

RESULTATREGNSKAP

Beløp i: NOK	Note	2020	2019
RESULTATREGNSKAP			
Inntekter			
Salgsinntekt		4 371 878	5 604 760
Annen driftsinntekt		311 000	304 923
Sum inntekter		4 682 878	5 909 682
Kostnader			
Varekostnad		1 392 170	1 643 361
Lønnskostnad	1	2 546 981	3 643 739
Avskrivning av driftsmidler og immaterielle eiendeler	3	5 000	26 000
Annen driftskostnad	1	1 025 358	1 201 470
Sum kostnader		4 969 508	6 514 570
Driftsresultat		-286 631	-604 888
Finansinntekter og finanskostnader			
Annen renteinntekt		9 730	6 531
Sum finansinntekter		9 730	6 531
Annen finanskostnad			3
Sum finanskostnader			3
Netto finans		9 730	6 528
Ordinært resultat før skattekostnad			
Skattekostnad på ordinært resultat	7	-276 901	-598 360
Ordinært resultat etter skattekostnad		-59 191	-129 871
Årsresultat	5, 6	-217 710	-468 489
Årsresultat etter minoritetsinteresser		-217 710	-468 489
Totalresultat		-217 710	-468 489
Overføringer og disponeringer			
Overført fra annen egenkapital		-217 710	-468 489
Sum overføringer og disponeringer		-217 710	-468 489



Organisasjonsnr: 915 960 553
SANDNES BYGG AS

BALANSE

Beløp i: NOK	Note	2020	2019
BALANSE - EIENDELER			
Anleggsmidler			
Immaterielle eiendeler			
Utsatt skattefordel	7	264 477	273 679
Sum immaterielle eiendeler		264 477	273 679
Varige driftsmidler			
Driftsløsøre, inventar o. a. utstyr			
	3	4 000	9 000
Sum varige driftsmidler	3	4 000	9 000
Finansielle anleggsmidler			
Investeringer i aksjer og andeler			
		1 000	1 000
Sum finansielle anleggsmidler		1 000	1 000
Sum anleggsmidler		269 477	283 679
Omløpsmidler			
Varer			
Sum varer		104 048	104 048
Fordringer			
Kundefordringer			
	4	525 098	798 763
Andre kortsiktige fordringer			
		413 423	476 280
Sum fordringer		938 521	1 275 042
Bankinnskudd, kontanter og lignende			
Bankinnskudd, kontanter o. l.			
	2	2 217 642	1 705 506
Sum bankinnskudd, kontanter og lignende		2 217 642	1 705 506
Sum omløpsmidler		3 260 210	3 084 596
SUM EIENDELER		3 529 687	3 368 275
BALANSE - EGENKAPITAL OG GJELD			
Egenkapital			
Innskutt egenkapital			
Aksjekapital			
	8	1 030 000	1 030 000
Annen innskutt egenkapital			
		553 689	311 204
Sum innskutt egenkapital		1 583 689	1 341 204



Opptjent egenkapital			
Annen egenkapital	5	1 128 107	1 345 816
Udisponert resultat			
Sum opptjent egenkapital		1 128 107	1 345 816
Sum egenkapital	6	2 711 796	2 687 020
Sum langsiktig gjeld		0	0
Kortsiktig gjeld			
Leverandørgjeld		239 002	70 709
Skyldig offentlige avgifter		297 411	341 829
Annen kortsiktig gjeld	4	281 478	268 717
Sum kortsiktig gjeld		817 891	681 255
Sum gjeld		817 891	681 255
SUM EGENKAPITAL OG GJELD		3 529 687	3 368 275




Organisasjonsnr: 915 960 553
SANDNES BYGG AS

NOTEOPPLYSNINGER - SELSKAP - alle poster oppgitt i hele tall

Note
1

Antall årsverk i regnskapsåret

Virksomheten har hatt følgende antall årsverk:
4.00







Resultatregnskap			
Sandnes Bygg AS			
Driftsinntekter og driftskostnader	Note	2020	2019
Salgsinntekt		4 371 878	5 604 760
Annen driftsinntekt		311 000	304 923
Sum driftsinntekter		<u>4 682 878</u>	<u>5 909 682</u>
Varekostnad		1 392 170	1 643 361
Lønnskostnad	1	2 546 981	3 643 739
Avskrivning av driftsmidler og immaterielle eiendeler	3	5 000	26 000
Annen driftskostnad	1	1 025 358	1 201 470
Sum driftskostnader		<u>4 969 508</u>	<u>6 514 570</u>
Driftsresultat		<u>-286 631</u>	<u>-604 888</u>
Finansinntekter og finanskostnader			
Annen renteinntekt		9 730	6 531
Annen finanskostnad		0	3
Resultat av finansposter		<u>9 730</u>	<u>6 528</u>
Ordinært resultat før skattekostnad		-276 901	-598 360
Skattekostnad på ordinært resultat	7	-59 191	-129 871
Ordinært resultat		<u>-217 710</u>	<u>-468 489</u>
Årsresultat	5, 6	<u>-217 710</u>	<u>-468 489</u>
Overføringer			
Overført fra annen egenkapital		217 710	468 489
Sum overføringer		<u>-217 710</u>	<u>-468 489</u>



Balanse			
Sandnes Bygg AS			
Eiendeler	Note	2020	2019
Anleggsmidler			
Immaterielle eiendeler			
Utsatt skattefordel	7	264 477	273 679
Sum immaterielle eiendeler		<u>264 477</u>	<u>273 679</u>
Varige driftsmidler			
Driftsløsøre, inventar o.a. utstyr	3	4 000	9 000
Sum varige driftsmidler	3	<u>4 000</u>	<u>9 000</u>
Finansielle anleggsmidler			
Investeringer i aksjer og andeler		1 000	1 000
Sum finansielle anleggsmidler		<u>1 000</u>	<u>1 000</u>
Sum anleggsmidler		<u>269 477</u>	<u>283 679</u>
Omløpsmidler			
Lager av varer og annen beholdning		104 048	104 048
Fordringer			
Kundefordringer	4	525 098	798 763
Andre kortsiktige fordringer		413 423	476 280
Sum fordringer		<u>938 521</u>	<u>1 275 042</u>
Bankinnskudd, kontanter o.l.	2	2 217 642	1 705 506
Sum omløpsmidler		<u>3 260 210</u>	<u>3 084 596</u>
Sum eiendeler		<u>3 529 687</u>	<u>3 368 275</u>



Balanse			
Sandnes Bygg AS			
Egenkapital og gjeld	Note	2020	2019
Innskutt egenkapital			
Aksjekapital	8	1 030 000	1 030 000
Annen innskutt egenkapital		553 689	311 204
Sum innskutt egenkapital		<u>1 583 689</u>	<u>1 341 204</u>
Opptjent egenkapital			
Annen egenkapital	5	1 128 107	1 345 816
Sum opptjent egenkapital		<u>1 128 107</u>	<u>1 345 816</u>
Sum egenkapital	6	<u>2 711 796</u>	<u>2 687 020</u>
Gjeld			
Kortsiktig gjeld			
Leverandørgjeld		239 002	70 709
Skyldig offentlige avgifter		297 411	341 829
Annen kortsiktig gjeld	4	281 478	268 717
Sum kortsiktig gjeld		<u>817 891</u>	<u>681 255</u>
Sum gjeld		<u>817 891</u>	<u>681 255</u>
Sum egenkapital og gjeld		<u>3 529 687</u>	<u>3 368 275</u>
Sandnes, 09.07.2021			
Styret i Sandnes Bygg AS			
 Atle Vanglo Skretting styreleder		 Brit Melstveit Skretting styremedlem/daglig leder	
Sandnes Bygg AS		Side 4	



Noter 2020

Sandnes Bygg AS

Regnskapsprinsipper

Årsregnskapet er satt opp i samsvar med regnskapsloven og NRS 8 - God regnskapsskikk for små foretak.

Driftsinntekter

Inntektsføring ved salg av varer skjer på leveringstidspunktet. Tjenester inntektsføres etter hvert som de leveres.

Skatt

Skattekostnaden i resultatregnskapet omfatter både periodens betalbare skatt og endring i utsatt skatt. Utsatt skatt er beregnet med 22 % på grunnlag av de midlertidige forskjeller som eksisterer mellom regnskapsmessige og skattemessige verdier, samt ligningsmessig underskudd til fremføring ved utgangen av regnskapsåret. Skatteøkende og skattereduserende midlertidige forskjeller som reverserer eller kan reverseres i samme periode er utlignet og nettoført.

Klassifisering og vurdering av anleggsmidler

Anleggsmidler omfatter eiendeler bestemt til varig eie og bruk. Anleggsmidler er vurdert til anskaffelseskost. Varige driftsmidler balanseføres og avskrives over driftsmidlets økonomiske levetid. Avskrivningsperioden for fast eiendom anskaffet etter 2009 er dekomponert i en del som gjelder råbygget og en del som gjelder faste tekniske installasjoner. Varige driftsmidler nedskrives til gjenvinnbart beløp ved verdifall som forventes ikke å være forbigående. Gjenvinnbart beløp er det høyeste av netto salgsverdi og verdi i bruk. Verdi i bruk er nåverdi av fremtidige kontantstrømmer knyttet til eiendelen. Nedskrivningen reverseres når grunnlaget for nedskrivningen ikke lenger er til stede.

Anleggskontrakter

Arbeid under utførelse knyttet til fastpriskontrakter med lang tilvirkningstid vurderes etter løpende avregnings metode hvor inntektsføring skjer i takt med fremdriften av prosjektet. Fullføringsgraden beregnes som påløpte kostnader i prosent av forventet totalkostnad. Totalkostnaden revurderes løpende. Når kontraktens utfall ikke kan estimeres pålitelig, vil kun inntekter tilsvarende påløpte prosjektkostnader inntektsføres. For prosjekter som antas å gi tap, kostnadsføres hele det beregnede tapet umiddelbart.

Klassifisering og vurdering av omløpsmidler

Omløpsmidler og kortsiktig gjeld omfatter normalt poster som forfaller til betaling innen ett år etter balansedagen, samt poster som knytter seg til varekretsløpet. Omløpsmidler vurderes til laveste verdi av anskaffelseskost og virkelig verdi.

Varer

Varer er vurdert til det laveste av anskaffelseskost og netto salgsverdi.

Fordringer

Kundefordringer og andre fordringer oppføres til pålydende etter fradrag for avsetning til forventet tap. Avsetning til tap gjøres på grunnlag av en individuell vurdering av de enkelte fordringene.



Noter 2020

Sandnes Bygg AS

Note 1 Lønnskostnader og ytelser, godtgjørelser til daglig leder, styret og revisor

Lønnskostnader

	2020	2019
Lønninger	2 131 577	3 026 822
Arbeidsgiveravgift	297 503	444 753
Pensjonskostnader	77 928	106 944
Andre ytelser	39 973	65 221
Sum	2 546 981	3 643 739

Selskapet har i 2020 sysselsatt 4 årsverk.

Pensjonsforpliktelser

Selskapet er pliktig til å ha tjenstepensjonsordning etter lov om obligatorisk tjenstepensjon. Selskapets pensjonsordninger tilfredsstiller kravene i denne lov.

Ytelser til ledende personer

	Daglig leder	Styret
Lønn	744 608	610 972
Sum	744 608	610 972

Ledende ansatte har ikke avtale om bonus eller aksjebasert avlønning.

Revisor

Kostnadsført revisjonshonorar for 2020 utgjør kr 18 600 eks. mva. I tillegg kommer honorar for andre tjenester med kr 0 eks. mva.

Note 2 Bankinnskudd

I posten inngår bundne bankinnskudd med kr 86 064.

Note 3 Anleggsmidler

	Maskiner og anlegg	Driftsløsøre, inventar ol.	Sum
Anskaffelseskost pr. 01.01.20	1 911 208	437 676	2 348 885
Anskaffelseskost 31.12.20	1 911 208	437 676	2 348 885
Akkumulerte avskrivninger 31.12.20	1 911 208	433 676	2 344 885
Av- og nedskrivninger pr. 31.12.20	1 911 208	433 676	2 344 885
Bokført verdi 31.12.20	0	4 000	4 000
Årets ordinære avskrivninger		5 000	5 000

**Noter 2020**

Sandnes Bygg AS

Note 4 Langsiktige tilvirkningskontrakter

Balansførte verdier vedrørende prosjekter	2020	2019
Inkludert i kundefordringer		
Opptjent ikke fakturert produksjon	0	16 990
Tilbakeholdte betalinger i.h.t. kontrakt	0	0
Inkludert i kortsiktig gjeld		
Fakturert, ikke utført produksjon (forskudd)	0	0
Resultatposter vedrørende prosjekter	2020	2019
Resultat på prosjekter under utførelse		
Resultatførte totale inntekter	0	0
Estimert kontraktsfortjeneste	0	0
Tapsprosjekter under utførelse		
Gjenværende produksjon	0	0

Note 5 Fortsatt drift

Resultatet for 2020 viser et underskudd på kr. -217 710 etter skatt, mot et underskudd på kr. -468 489 i 2019. Soliditeten og likviditeten er fortsatt god og det er ikke noe som indikerer at driften ikke kan fortsette. Sandnes Bygg ASs produksjon av boliger vil fortsatt være verdifull. Inntektsregimet for driften gir ikke rom for store overskudd. Omsetningen forventer vi vil gi positive, men relativt lite bidrag til resultatet i årene som kommer. Styret vurderer at forutsetningene for fortsatt drift er til stede og legger det til grunn for sin virksomhet.

Note 6 Egenkapital

	Aksjekapital	Overkurs	Fond for vurd. forskjeller	Annen egenkapital	Sum egenkapital
Pr. 31.12.2019	1 030 000	0	0	1 345 816	2 375 816
Annen innskutt EK				311 204	242 485
Pr 01.01.2020	1 030 000	0	0	1 657 020	2 687 020
Årets resultat				-217 710	-217 710
Konsernbidrag mottatt				242 485	242 485
Pr. 31.12.2020	1 030 000	0	0	1 681 796	2 711 796



Noter 2020

Sandnes Bygg AS

Note 7 Skatt

Årets skattekostnad	2020	2019
Resultatført skatt på ordinært resultat:		
Betalbar skatt	0	0
Endring i utsatt skattefordel	-59 191	-129 871
Skattekostnad ordinært resultat	-59 191	-129 871
Skattepliktig inntekt:		
Ordinært resultat før skatt	-276 901	-598 360
Permanente forskjeller	7 852	8 037
Endring i midlertidige forskjeller	-210 779	-157 906
Mottatt konsernbidrag	310 878	398 980
Skattepliktig inntekt	-168 949	-349 249
Betalbar skatt i balansen:		
Betalbar skatt på årets resultat	-68 393	-87 776
Betalbar skatt på mottatt konsernbidrag	68 393	87 776
Sum betalbar skatt i balansen	0	0

Skatteeffekten av midlertidige forskjeller og underskudd til fremføring som har gitt opphav til utsatt skatt og utsatte skattefordeler, spesifisert på typer av midlertidige forskjeller

	2020	2019	Endring
Varige driftsmidler	-3 350	-212 325	-208 975
Avsetninger mv	-3 135	-4 939	-1 804
Sum	-6 485	-217 264	-210 779
Akkumulert fremførbart underskudd	-1 195 681	-1 026 732	168 949
Grunnlag for utsatt skattefordel	-1 202 166	-1 243 996	-41 829
Utsatt skattefordel (22 %)	-264 477	-273 679	-9 202

Årets skattekostnad består både av endring i midlertidige forskjeller samt endring i utsatt skattefordel som følge av mottatt konsernbidrag.



Noter 2020

Sandnes Bygg AS

Note 8 Aksjekapital, aksjonærer m.v.

Aksjekapitalen i Sandnes Bygg AS pr. 31.12 består av:

	Antall	Pålydende	Balanseført
Ordinære aksjer	10 300	100	0
Sum	10 300	100	0

Alle aksjene gir samme rettigheter i selskapet.

Sandnes Bygg AS hadde 1 aksjonærer pr. 31.12.2020.

Oversikt over de største aksjonærene pr. 31.12.2020:

	Ordinære	Sum antall	Eierandel	Stemmeandel
Sandnes Bygg Holding AS	10 300	10 300	100 %	100 %
Sum	10 300	10 300	100 %	100 %
Totalt	10 300	10 300	100 %	100 %

Aksjer og opsjoner eid av ledende ansatte og styret:

	Sum antall	Eierandel
Styreleder	0	82 %
Sum	0	82 %



BDO AS
Luramyrveien 40
Postboks 1107
4391 Sandnes

Uavhengig revisors beretning

Til generalforsamlingen i Sandnes Bygg AS

Uttalelse om revisjonen av årsregnskapet

Konklusjon

Vi har revidert årsregnskapet til Sandnes Bygg AS.

Årsregnskapet består av:

- Balanse per 31. desember 2020
- Resultatregnskap for 2020
- Noter til årsregnskapet, herunder et sammendrag av viktige regnskapsprinsipper.

Etter vår mening:

Er årsregnskapet avgitt i samsvar med lov og forskrifter og gir et rettviseende bilde av selskapets finansielle stilling per 31. desember 2020 og av dets resultater for regnskapsåret avsluttet per denne datoen i samsvar med regnskapslovens regler og god regnskapsskikk i Norge.

Grunnlag for konklusjonen

Vi har gjennomført revisjonen i samsvar med lov, forskrift og god revisjonsskikk i Norge, herunder de internasjonale revisjonsstandardene International Standards on Auditing (ISA-ene). Våre oppgaver og plikter i henhold til disse standardene er beskrevet i Revisors oppgaver og plikter ved revisjon av årsregnskapet. Vi er uavhengige av selskapet slik det kreves i lov og forskrift, og har overholdt våre øvrige etiske forpliktelser i samsvar med disse kravene. Etter vår oppfatning er innhentet revisjonsbevis tilstrekkelig og hensiktsmessig som grunnlag for vår konklusjon.

Styret og daglig leders ansvar for årsregnskapet

Styret og daglig leder (ledelsen) er ansvarlig for å utarbeide årsregnskapet i samsvar med lov og forskrifter, herunder for at det gir et rettviseende bilde i samsvar med regnskapslovens regler og god regnskapsskikk i Norge. Ledelsen er også ansvarlig for slik intern kontroll som den finner nødvendig for å kunne utarbeide et årsregnskap som ikke inneholder vesentlig feilinformasjon, verken som følge av misligheter eller utilsiktede feil.

Ved utarbeidelsen av årsregnskapet må ledelsen ta standpunkt til selskapets evne til fortsatt drift og opplyse om forhold av betydning for fortsatt drift. Forutsetningen om fortsatt drift skal legges til grunn for årsregnskapet så lenge det ikke er sannsynlig at virksomheten vil bli avviklet.

Revisors oppgaver og plikter ved revisjonen av årsregnskapet

Vårt mål er å oppnå betryggende sikkerhet for at årsregnskapet som helhet ikke inneholder vesentlig feilinformasjon, verken som følge av misligheter eller utilsiktede feil, og å avgi en revisjonsberetning som inneholder vår konklusjon. Betryggende sikkerhet er en høy grad av sikkerhet, men ingen garanti for at en revisjon utført i samsvar med lov, forskrift og god revisjonsskikk i Norge, herunder ISA-ene, alltid vil avdekke vesentlig feilinformasjon som eksisterer. Feilinformasjon kan oppstå som følge av misligheter eller utilsiktede feil. Feilinformasjon blir vurdert som vesentlig dersom den enkeltvis eller samlet med rimelighet kan forventes å påvirke økonomiske beslutninger som brukerne foretar basert på årsregnskapet.



For videre beskrivelse av revisors oppgaver og plikter vises det til:
<https://revisorforeningen.no/revisjonsberetninger>

Uttalelse om andre lovmessige forhold

Konklusjon om registrering og dokumentasjon

Basert på vår revisjon av årsregnskapet som beskrevet ovenfor, og kontrollhandlinger vi har funnet nødvendig i henhold til internasjonal standard for attestasjonsoppdrag (ISAE) 3000 «Attestasjonsoppdrag som ikke er revisjon eller forenklet revisorkontroll av historisk finansiell informasjon», mener vi at ledelsen har oppfylt sin plikt til å sørge for ordentlig og oversiktlig registrering og dokumentasjon av selskapets regnskapsopplysninger i samsvar med lov og god bokføringsskikk i Norge.

BDO AS

Asbjørn Wathne
statsautorisert revisor
(elektronisk signert)

Penneo Dokumentnøkkel: 2V5PP-XN3KC-83UUJ-A7Z6N-J0VLQ-IBZZK



PENNEO

Signaturene i dette dokumentet er juridisk bindende. Dokument signert med "Penneo"™ - sikker digital signatur".
De signerende parter sin identitet er registrert, og er listet nedenfor.

"Med min signatur bekrefter jeg alle datoer og innholdet i dette dokument."

Asbjørn Wathne

Statsautorisert revisor

Serienummer: 9578-5997-4-586783

IP: 188.95.xxx.xxx

2021-07-09 07:48:20Z



Penneo Dokumentnøkkel: 2V5PP-XM3KC-83UUU-A7Z6N-U0VLQ-IBZZK

Dokumentet er signert digitalt, med **Penneo.com**. Alle digitale signatur-data i dokumentet er sikret og validert av den datamaskin-utregnede hash-verdien av det opprinnelige dokument. Dokumentet er låst og tids-stemplet med et sertifikat fra en betrodd tredjepart. All kryptografisk bevis er integrert i denne PDF, for fremtidig validering (hvis nødvendig).

Hvordan bekrefter at dette dokumentet er originalen?

Dokumentet er beskyttet av ett Adobe CDS sertifikat. Når du åpner dokumentet i

Adobe Reader, skal du kunne se at dokumentet er sertifisert av **Penneo e-signature service** <penneo@penneo.com>. Dette garanterer at innholdet i dokumentet ikke har blitt endret.

Det er lett å kontrollere de kryptografiske beviser som er lokalisert inne i dokumentet, med Penneo validator - <https://penneo.com/validate>