



ÅRSREGNSKAPET FOR REGNSKAPSÅRET 2023 - GENERELL INFORMASJON

Enheten

Organisasjonsnummer: 917 468 044
Organisasjonsform: Aksjeselskap
Foretaksnavn: SINTEF HELGELAND AS
Forretningsadresse: Halvor Heyerdahls vei 33
8626 MO I RANA

Regnskapsår

Årsregnskapets periode: 01.01.2023 - 31.12.2023

Konsern

Morselskap i konsern: Nei

Regnskapsregler

Regler for små foretak benyttet: Ja
Benyttet ved utarbeidelsen av årsregnskapet til selskapet: Regnskapslovens alminnelige regler

Årsregnskapet fastsatt av kompetent organ

Bekreftet av representant for selskapet: Rune Jensen
Dato for fastsettelse av årsregnskapet: 20.06.2024

Grunnlag for avgivelse

År 2023: Årsregnskapet er elektronisk innlevert
År 2022: Tall er hentet fra elektronisk innlevert årsregnskap fra 2023

Det er ikke krav til at årsregnskapet m.v. som sendes til Regnskapsregisteret er undertegnet. Kontrollen på at dette er utført ligger hos revisor/enhetens øverste organ. Sikkerheten ivaretas ved at innsender har rolle/rettighet for innsending av årsregnskapet via Altinn, og ved at det bekreftes at årsregnskapet er fastsatt av kompetent organ.

Brønnøysundregistrene, 26.06.2025



Resultatregnskap

Beløp i: NOK	Note	2023	2022
RESULTATREGNSKAP			
Inntekter			
Eksterne prosjektinntekter		16 148 816	14 497 484
Sum inntekter		16 148 816	14 497 484
Kostnader			
Direkte prosjektkostnader		1 057 232	811 828
Lønnskostnad	1	11 301 188	10 587 553
Avskrivning på varige driftsmidler og immaterielle eiendeler	2	246 504	161 716
Nedskrivning av varige driftsmidler og immaterielle eiendeler	2		
Annen driftskostnad	1	2 527 464	3 089 925
Sum kostnader		15 132 388	14 651 021
Driftsresultat		1 016 428	-153 537
Finansinntekter og finanskostnader			
Annen renteinntekt		71 217	15 719
Sum finansinntekter		71 217	15 719
Rentekostnad til foretak i samme konsern		9 453	
Annen rentekostnad		1 209	1 671
Annen finanskostnad		20 575	11 191
Sum finanskostnader		31 237	12 862
Netto finans		39 981	2 857
Ordinært resultat før skattekostnad		1 056 409	-150 680
Skattekostnad	3	250 169	-136 324
Ordinært resultat etter skattekostnad		806 240	-14 356
Årsresultat		806 240	-14 356
Årsresultat etter minoritetsinteresser		806 240	-14 356
Totalresultat		806 240	-14 356



Resultatregnskap

Beløp i: NOK	Note	2023	2022
Overføringer og disponeringer			
Avsatt til annen egenkapital		806 240	
Overført fra annen egenkapital			-14 356
Sum overføringer og disponeringer		806 240	-14 356



Balanse

Beløp i: NOK	Note	2023	2022
BALANSE - EIENDELER			
Anleggsmidler			
Immaterielle eiendeler			
Utsatt skattefordel	3		136 324
Sum immaterielle eiendeler			136 324
Varige driftsmidler			
Tomter, bygninger og annen fast eiendom	2		
Anlegg under oppføring	2		
Vitenskapelig utstyr	2		
Driftsløsøre, inventar, verktøy, kontormaskiner og lignende	2	603 478	849 981
Sum varige driftsmidler		603 478	849 981
Finansielle anleggsmidler			
Investeringer i aksjer og andeler		100 000	100 000
Sum finansielle anleggsmidler		100 000	100 000
Sum anleggsmidler		703 478	1 086 305
Omløpsmidler			
Varer			
Lager av ferdigvarer	4		
Oppdrag i arbeid	4	2 539 155	1 782 900
Sum varer		2 539 155	1 782 900
Fordringer			
Kundefordringer		2 957 040	2 693 893
Andre kortsiktige fordringer		225 438	97 094
Konsernfordringer		379 202	369 080
Sum fordringer		3 561 681	3 160 068
Bankinnskudd, kontanter og lignende			
Bankinnskudd, kontanter o.l.	5	3 884 980	4 584 205
Sum bankinnskudd, kontanter og lignende		3 884 980	4 584 205
Sum omløpsmidler		9 985 815	9 527 173



Balanse

Beløp i: NOK	Note	2023	2022
SUM EIENDELER		10 689 292	10 613 478
BALANSE - EGENKAPITAL OG GJELD			
Egenkapital			
Innskutt egenkapital			
Aksjekapital	6	91 000	91 000
Overkurs		3 960 000	3 960 000
Sum innskutt egenkapital		4 051 000	4 051 000
Opptjent egenkapital			
Annen egenkapital		2 554 106	1 747 866
Sum opptjent egenkapital		2 554 106	1 747 866
Sum egenkapital	7	6 605 106	5 798 866
Gjeld			
Langsiktig gjeld			
Utsatt skatt	3	829	
Sum avsetninger for forpliktelser		829	
Annen langsiktig gjeld			
Sum langsiktig gjeld		829	0
Kortsiktig gjeld			
Leverandørgjeld		281 733	40 030
Betalbar skatt	3	113 016	
Skattetrekk og andre offentlige avgifter		1 018 678	1 603 587
Forskudd fra kunder		1 141 813	315 407
Kortsiktig gjeld konsern		171 963	1 509 488
Annen kortsiktig gjeld		1 356 155	1 346 101
Sum kortsiktig gjeld		4 083 358	4 814 612
Sum gjeld		4 084 187	4 814 612
SUM EGENKAPITAL OG GJELD		10 689 292	10 613 478



Balanse

Beløp i: NOK	Note	2023	2022
---------------------	-------------	-------------	-------------



Brønnøysundregistrene

ÅRSREGNSKAP FOR REGNSKAPSÅRET 2023 - GENERELL INFORMASJON

Journalnummer: 2024 601149

Enheten

Organisasjonsnummer: 917 468 044
Organisasjonsform: Aksjeselskap
Foretaksnavn: SINTEF HELGELAND AS
Forretningsadresse: Halvor Heyerdahls vei 33
8626 MO I RANA

Regnskapsår

Årsregnskapets periode: 01.01.2023 - 31.12.2023

Konsern

Morselskap i konsern: Nei

Regnskapsregler

Regler for små foretak benyttet: Ja
Benyttet ved utarbeidelsen av
årsregnskapet til selskapet: Regnskapslovens alminnelige regler

Årsregnskapet fastsatt av kompetent organ

Bekreftet av representant for selskapet: Rune Jensen
Dato for fastsettelse av årsregnskapet: 20.06.2024

Revisjon

Ekstern autorisert regnskapsfører har i løpet av regnskapsåret bistått ved den løpende regnskapsføringen eller utført andre tjenester for selskapet enn å utarbeide årsregnskapet: Ja

Grunnlag for avgivelse

År 2023: Årsregnskap er elektronisk innlevert.
År 2022: Tall er hentet fra elektronisk innlevert årsregnskap fra 2023.

Det er ikke krav til at årsregnskapet m.v. som sendes til Regnskapsregisteret er undertegnet. Kontrollen på at dette er utført ligger hos revisor/enhetens øverste organ. Sikkerheten ivaretas ved at innsender har rolle/rettighet for innsending av årsregnskapet via Altinn, og ved at det bekreftes at årsregnskapet er fastsatt av kompetent organ.

Brønnøysundregistrene, 09.07.2024



Organisasjonsnr: 917 468 044
SINTEF HELGELAND AS

RESULTATREGNSKAP

Beløp i: NOK	Note	2023	2022
RESULTATREGNSKAP			
Inntekter			
Eksterne prosjektinntekter		16 148 816	14 497 484
Sum inntekter		16 148 816	14 497 484
Kostnader			
Direkte prosjektkostnader		1 057 232	811 828
Lønnskostnad	1	11 301 188	10 587 553
Avskrivning på varige driftsmidler og immaterielle eiendeler	2	246 504	161 716
Nedskrivning av varige driftsmidler og immaterielle eiendeler	2		
Annen driftskostnad	1	2 527 464	3 089 925
Sum kostnader		15 132 388	14 651 021
Driftsresultat		1 016 428	-153 537
Finansinntekter og finanskostnader			
Annen renteinntekt		71 217	15 719
Sum finansinntekter		71 217	15 719
Rentekostnad til foretak i samme konsern		9 453	
Annen rentekostnad		1 209	1 671
Annen finanskostnad		20 575	11 191
Sum finanskostnader		31 237	12 862
Netto finans		39 981	2 857
Ordinært resultat før skattekostnad		1 056 409	-150 680
Skattekostnad	3	250 169	-136 324
Ordinært resultat etter skattekostnad		806 240	-14 356
Årsresultat		806 240	-14 356
Årsresultat etter minoritetsinteresser		806 240	-14 356
Totalresultat		806 240	-14 356
Overføringer og disponeringer			
Avsatt til annen egenkapital		806 240	



Overført fra annen egenkapital		-14 356
Sum overføringer og disponeringer	806 240	-14 356



Organisasjonsnr: 917 468 044
SINTEF HELGELAND AS

BALANSE

Beløp i: NOK	Note	2023	2022
BALANSE - EIENDELER			
Anleggsmidler			
Immaterielle eiendeler			
Utsatt skattefordel	3		136 324
Sum immaterielle eiendeler			136 324
Varige driftsmidler			
Tomter, bygninger og annen fast eiendom	2		
Anlegg under oppføring	2		
Vitenskapelig utstyr	2		
Driftsløsøre, inventar, verktøy, kontormaskiner og lignende	2	603 478	849 981
Sum varige driftsmidler		603 478	849 981
Finansielle anleggsmidler			
Investeringer i aksjer og andeler		100 000	100 000
Sum finansielle anleggsmidler		100 000	100 000
Sum anleggsmidler		703 478	1 086 305
Omløpsmidler			
Varer			
Lager av ferdigvarer	4		
Oppdrag i arbeid	4	2 539 155	1 782 900
Sum varer		2 539 155	1 782 900
Fordringer			
Kundefordringer		2 957 040	2 693 893
Andre kortsiktige fordringer		225 438	97 094
Konsernfordringer		379 202	369 080
Sum fordringer		3 561 681	3 160 068
Bankinnskudd, kontanter og lignende			
Bankinnskudd, kontanter o. l.	5	3 884 980	4 584 205
Sum bankinnskudd, kontanter og lignende		3 884 980	4 584 205
Sum omløpsmidler		9 985 815	9 527 173
SUM EIENDELER		10 689 292	10 613 478



BALANSE - EGENKAPITAL OG GJELD

Egenkapital

Innskutt egenkapital

Aksjekapital	6	91 000	91 000
Overkurs		3 960 000	3 960 000
Sum innskutt egenkapital		4 051 000	4 051 000

Opptjent egenkapital

Annen egenkapital		2 554 106	1 747 866
Sum opptjent egenkapital		2 554 106	1 747 866

Sum egenkapital	7	6 605 106	5 798 866
------------------------	----------	------------------	------------------

Gjeld

Langsiktig gjeld

Utsatt skatt	3	829	
Sum avsetninger for forpliktelseser		829	
Annen langsiktig gjeld			
Sum langsiktig gjeld		829	0

Kortsiktig gjeld

Leverandørgjeld		281 733	40 030
Betalbar skatt	3	113 016	
Skattetrekk og andre offentlige avgifter		1 018 678	1 603 587
Forskudd fra kunder		1 141 813	315 407
Kortsiktig gjeld konsern		171 963	1 509 488
Annen kortsiktig gjeld		1 356 155	1 346 101
Sum kortsiktig gjeld		4 083 358	4 814 612

Sum gjeld		4 084 187	4 814 612
------------------	--	------------------	------------------

SUM EGENKAPITAL OG GJELD		10 689 292	10 613 478
---------------------------------	--	-------------------	-------------------



Organisasjonsnr: 917 468 044
SINTEF HELGELAND AS

NOTEOPPLYSNINGER - SELSKAP - alle poster oppgitt i hele tall

Note

1

Antall årsverk i regnskapsåret
11.00

Sum Beløp

Balanseført verdi 31.12. Varige driftsmidler Immaterielle eiend.

Konsernregnskap

Morselskapet sitt navn

Forretningskontor for morselskapet

Begrunnelse for at datterselskap er utelatt fra konsolideringen

Samlet beløp - tilknyttet selskap Årets Fjorårets

Samlet beløp - foretak i samme konsern Årets Fjorårets

Samlet beløp - foretak i samme konsern Årets Fjorårets

Samlet beløp - felles kontrollert virksomhet Årets Fjorårets

Pantstillelse Beløp

Beholdning av egne aksjer Antall Pålydende Andel av aksjek.



KPMG AS
Sjøgangen 6
N-7010 Trondheim

Telephone +47 45 40 40 63
Internet www.kpmg.no
Enterprise 935 174 627 MVA

Til generalforsamlingen i SINTEF Helgeland AS

Uavhengig revisors beretning

Konklusjon

Vi har revidert årsregnskapet for SINTEF Helgeland AS som består av balanse per 31. desember 2023, resultatregnskap for regnskapsåret avsluttet per denne datoen og noter til årsregnskapet, herunder et sammendrag av viktige regnskapsprinsipper.

Etter vår mening

- oppfyller årsregnskapet gjeldende lovkrav, og
- gir årsregnskapet et rettviseende bilde av selskapets finansielle stilling per 31. desember 2023, og av dets resultater for regnskapsåret avsluttet per denne datoen i samsvar med regnskapslovens regler og god regnskapsskikk i Norge.

Grunnlag for konklusjonen

Vi har gjennomført revisjonen i samsvar med International Standards on Auditing (ISA-ene). Våre oppgaver og plikter i henhold til disse standardene er beskrevet nedenfor under *Revisors oppgaver og plikter ved revisjonen av årsregnskapet*. Vi er uavhengige av selskapet i samsvar med kravene i relevante lover og forskrifter i Norge og International Code of Ethics for Professional Accountants (inkludert internasjonale uavhengighetsstandarder) utstedt av International Ethics Standards Board for Accountants (IESBA-reglene), og vi har overholdt våre øvrige etiske forpliktelser i samsvar med disse kravene. Innhentet revisjonsbevis er etter vår vurdering tilstrekkelig og hensiktsmessig som grunnlag for vår konklusjon.

Styrets og daglig leders ansvar for årsregnskapet

Styret og daglig leder (ledelsen) er ansvarlige for å utarbeide årsregnskapet og for at det gir et rettviseende bilde i samsvar med regnskapslovens regler og god regnskapsskikk i Norge. Ledelsen er også ansvarlig for slik internkontroll som den finner nødvendig for å kunne utarbeide et årsregnskap som ikke inneholder vesentlig feilinformasjon, verken som følge av misligheter eller utilsiktede feil.

Ved utarbeidelsen av årsregnskapet må ledelsen ta standpunkt til selskapets evne til fortsatt drift og opplyse om forhold av betydning for fortsatt drift. Forutsetningen om fortsatt drift skal legges til grunn for årsregnskapet så lenge det ikke er sannsynlig at virksomheten vil bli avvirket.

Revisors oppgaver og plikter ved revisjonen av årsregnskapet

Vårt mål er å oppnå betryggende sikkerhet for at årsregnskapet som helhet ikke inneholder vesentlig feilinformasjon, verken som følge av misligheter eller utilsiktede feil, og å avgi en revisjonsberetning som inneholder vår konklusjon. Betryggende sikkerhet er en høy grad av sikkerhet, men ingen garanti for at en revisjon utført i samsvar med ISA-ene, alltid vil avdekke vesentlig feilinformasjon. Feilinformasjon kan oppstå som følge av misligheter eller utilsiktede feil. Feilinformasjon er å anse som vesentlig dersom den enkeltvis eller samlet med rimelighet kan forventes å påvirke de økonomiske beslutningene som brukerne foretar på grunnlag av årsregnskapet.

Offices in:

© KPMG AS, a Norwegian limited liability company and a member firm of the KPMG global organization of independent member firms affiliated with KPMG International Limited, a private English company limited by guarantee. All rights reserved.

Statsautoriserte revisorer - medlemmer av Den norske Revisorforening

Oslo	Elverum	Mo i Rana	Tromsø
Alta	Finnsnes	Molde	Trondheim
Arendal	Hamar	Sandefjord	Tynset
Bergen	Haugesund	Stavanger	Ulsteinvik
Bode	Knarvik	Stord	Alesund
Drammen	Kristiansand	Straume	

Penneo dokumentnøkkel: 70TAJ-70XC1-KA607-8F06Q-03050-ZQIDJ



Som del av en revisjon i samsvar med ISA-ene, utøver vi profesjonelt skjønn og utviser profesjonell skepsis gjennom hele revisjonen. I tillegg:

- identifiserer og vurderer vi risikoen for vesentlig feilinformasjon i regnskapet, enten det skyldes misligheter eller utilsiktede feil. Vi utformer og gjennomfører revisjonshandlinger for å håndtere slike risikoer, og innhenter revisjonsbevis som er tilstrekkelig og hensiktsmessig som grunnlag for vår konklusjon. Risikoen for at vesentlig feilinformasjon som følge av misligheter ikke blir avdekket, er høyere enn for feilinformasjon som skyldes utilsiktede feil, siden misligheter kan innebære samarbeid, forfalskning, bevisste utelatelser, uriktige fremstillinger eller overstyring av internkontroll.
- opparbeider vi oss en forståelse av intern kontroll som er relevant for revisjonen, for å utforme revisjonshandlinger som er hensiktsmessige etter omstendighetene, men ikke for å gi uttrykk for en mening om effektiviteten av selskapets interne kontroll.
- evaluerer vi om de anvendte regnskapsprinsippene er hensiktsmessige og om regnskapsestimatene og tilhørende noteopplysninger utarbeidet av ledelsen er rimelige.
- konkluderer vi på om ledelsens bruk av fortsatt drift-forutsetningen er hensiktsmessig, og, basert på innhentede revisjonsbevis, hvorvidt det foreligger vesentlig usikkerhet knyttet til hendelser eller forhold som kan skape tvil av betydning om selskapets evne til fortsatt drift. Dersom vi konkluderer med at det eksisterer vesentlig usikkerhet, kreves det at vi i revisjonsberetningen henleder oppmerksomheten på tilleggsopplysningene i årsregnskapet, eller, dersom slike tilleggsopplysninger ikke er tilstrekkelige, at vi modifiserer vår konklusjon. Våre konklusjoner er basert på revisjonsbevis innhentet frem til datoen for revisjonsberetningen. Etterfølgende hendelser eller forhold kan imidlertid medføre at selskapet ikke kan fortsette driften.
- evaluerer vi den samlede presentasjonen, strukturen og innholdet i årsregnskapet, inkludert tilleggsopplysningene, og hvorvidt årsregnskapet gir uttrykk for de underliggende transaksjonene og hendelsene på en måte som gir et rettviseende bilde.

Vi kommuniserer med styret blant annet om det planlagte innholdet i og tidspunkt for revisjonsarbeidet og eventuelle vesentlige funn i revisjonen, herunder vesentlige svakheter i intern kontroll som vi avdekker gjennom revisjonen.

Trondheim

KPMG AS

Yngve Olsen
Statsautorisert revisor
(elektronisk signert)

Pennneo dokumentnr: 70TAJ-70XC1-KA607-8F06Q-03050-ZQIDJ



PENNEO

Signaturene i dette dokumentet er juridisk bindende. Dokument signert med "Penneo™ - sikker digital signatur". De signerende parter sin identitet er registrert, og er listet nedenfor.

"Med min signatur bekrefter jeg alle datoer og innholdet i dette dokument."

Yngve Olsen

Statsautorisert revisor

Serienummer: UN:NO-9578-5997-4-343170

IP: 80.232.xxx.xxx

2024-02-27 17:45:58 UTC



Penneo Dokumentnøkkel: 70TAJ-70XC1-KA607-8F06Q-03050-ZQIDJ

Dokumentet er signert digitalt, med **Penneo.com**. Alle digitale signatur-data i dokumentet er sikret og validert av den datamaskin-utregnede hash-verdien av det opprinnelige dokument. Dokumentet er låst og tids-stemplet med et sertifikat fra en betrodd tredjepart. All kryptografisk bevis er integrert i denne PDF, for fremtidig validering (hvis nødvendig).

Hvordan bekrefter at dette dokumentet er originalen?

Dokumentet er beskyttet av ett Adobe CDS sertifikat. Når du åpner dokumentet i

Adobe Reader, skal du kunne se at dokumentet er sertifisert av **Penneo e-signature service <penneo@penneo.com>**. Dette garanterer at innholdet i dokumentet ikke har blitt endret.

Det er lett å kontrollere de kryptografiske beviser som er lokalisert inne i dokumentet, med Penneo validator - <https://penneo.com/validator>



Årsregnskap 2023 SINTEF Helgeland AS

Resultatregnskap
Balanse
Noter til regnskapet

Org.nr.: 917 468 044



SINTEF Helgeland AS

Resultatregnskap

DRIFTSINTEKTER OG DRIFTSKOSTNADER	Note	2023	2022
Eksterne prosjektinntekter		16 148 816	14 497 484
Brutto driftsinntekter		16 148 816	14 497 484
Direkte prosjektkostnader		1 057 232	811 828
Netto driftsinntekter		15 091 584	13 685 657
Lønnskostnad	1	11 301 188	10 587 553
Avskrivning på varige driftsmidler og immaterielle eiendeler	2	246 504	161 716
Annen driftskostnad	1	2 527 464	3 089 925
Sum driftskostnader		14 075 155	13 839 193
Driftsresultat		1 016 428	-153 537
FINANSINTEKTER OG FINANSKOSTNADER			
Annen renteinntekt		71 217	15 719
Annen rentekostnad		1 209	1 671
Rentekostnad til foretak i samme konsern		9 453	0
Annen finanskostnad		20 575	11 191
Netto finansresultat		39 981	2 857
Årsresultat før skattekostnad		1 056 409	-150 680
Skattekostnad	3	250 169	-136 324
ÅRSRESULTAT		806 240	-14 356
Overføringer			
Avsatt til annen egenkapital		806 240	0
Overført fra annen egenkapital		0	14 356
Sum overføringer		806 240	-14 356



SINTEF Helgeland AS

Balanse pr 31.12.

EIENDELER	Note	2023	2022
Anleggsmidler			
Immaterielle eiendeler			
Utsatt skattefordel	3	0	136 324
Sum immaterielle eiendeler		0	136 324
Varige driftsmidler			
Driftsløsøre, inventar, verktøy, kontormaskiner og lignende	2	603 478	849 981
Sum varige driftsmidler		603 478	849 981
Finansielle driftsmidler			
Investeringer i aksjer og andeler		100 000	100 000
Sum finansielle anleggsmidler		100 000	100 000
Sum anleggsmidler		703 478	1 086 305
Omløpsmidler			
Varer			
Oppdrag i arbeid	4	2 539 155	1 782 900
Sum varer		2 539 155	1 782 900
Fordringer			
Kundefordringer		2 957 040	2 693 893
Kortsiktige fordringer konsern		379 202	369 080
Andre kortsiktige fordringer		225 438	97 094
Sum fordringer		3 561 681	3 160 068
Bankinnskudd, kontanter o.l.	5	3 884 980	4 584 205
Sum omløpsmidler		9 985 815	9 527 173
SUM EIENDELER		10 689 292	10 613 478

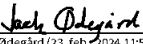


SINTEF Helgeland AS

Balanse pr 31.12.

EGENKAPITAL OG GJELD	Note	2023	2022
Innskutt egenkapital			
Aksjekapital	6	91 000	91 000
Overkurs		3 960 000	3 960 000
Sum innskutt egenkapital		4 051 000	4 051 000
Opptjent egenkapital			
Annen egenkapital		2 554 106	1 747 866
Sum opptjent egenkapital		2 554 106	1 747 866
Sum egenkapital	7	6 605 106	5 798 866
Gjeld			
Utsatt skatt	3	829	0
Sum avsetning for forpliktelser		829	0
Kortsiktig gjeld			
Leverandørgjeld		281 733	40 030
Betalbar skatt	3	113 016	0
Skattetrekk og andre offentlige avgifter		1 018 678	1 603 587
Forskudd fra kunder		1 141 813	315 407
Kortsiktig gjeld konsern		171 963	1 509 488
Annen kortsiktig gjeld		1 356 155	1 346 101
Sum kortsiktig gjeld		4 083 358	4 814 612
Sum gjeld		4 084 187	4 814 612
SUM EGENKAPITAL OG GJELD		10 689 292	10 613 478

Mo i Rana, 23.02.2024


Jack Ødegård (23. feb., 2024 11:55 GMT+1)

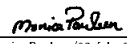
Jack Arild Ødegård
Styreleder


Arve Ulriksen (23. feb., 2024 14:42 GMT+1)

Arve Ulriksen
Styremedlem


Stig Fossum (26. feb., 2024 09:54 GMT+1)

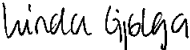
Stig Erik Fossum
Styremedlem


Monica Paulsen (23. feb., 2024 13:46 GMT+1)

Monica Paulsen
Styremedlem


Nina Dahl

Nina Dahl
Styremedlem


Linda Gjølga

Linda Gjølga
Styremedlem


Rune Jensen (23. feb., 2024 11:48 GMT+1)

Rune Jensen
Daglig leder



SINTEF Helgeland AS

Noter til regnskapet

REGNSKAPSPRINSIPPER

Årsregnskapet er satt opp i samsvar med regnskapslovens bestemmelser og god regnskapsskikk for små foretak.

Bruk av estimater

I utarbeidelse av årsregnskapet har man brukt estimater og forutsetninger som har påvirket resultatregnskapet og verdsettelsen av eiendeler og gjeld, samt usikre eiendeler og forpliktelser på balansedagen i henhold til god regnskapsskikk. Områder som i stor grad inneholder slike skjønsmessige vurderinger, høy grad av kompleksitet, eller områder hvor forutsetninger og estimater er vesentlige for årsregnskapet, er beskrevet i notene.

Valuta

Transaksjoner i utenlandsk valuta omregnes til kursen på transaksjonstidspunktet. Pengeposter i utenlandsk valuta omregnes til norske kroner ved å benytte balansedagens kurs. Valutakursendringer resultatføres løpende i regnskapsperioden under andre finansposter. Valuta (inn- og utgående) sikres med terminforretninger direkte knyttet til oppdrag. Usikrede valutainbetalinger benyttes til løpende utgifter i utenlandsk valuta.

Inntekter

Inntektsføring ved salg av varer skjer på leveringstidspunktet. Tjenester inntektsføres etter hvert som de leveres.

For prosjekter anvendes løpende inntektsføring. Dette innebærer at inntektsføringen skjer i takt med prosjektets fullføringsgrad, slik at opparbeidet andel av prosjektets forventede fortjeneste tas til inntekt. Fullføringsgraden fastsettes ut fra utført produksjon. I den perioden det blir identifisert at et prosjekt vil gi et negativt resultat, vil det estimerte tapet på bli resultatført i sin helhet.

Offentlige tilskudd i form av forskningsrådsbevilgninger og lignende inntektsføres etter de grunnleggende prinsipper for inntekts- og kostnadsføring. Det vil si at tilskuddet inntektsføres samtidig med den inntekten det skal øke eller kostnaden det skal redusere. Tilskudd som det er knyttet betingelser til inntektsføres først når det er sannsynlig at betingelsene er, eller vil bli, oppfylt.

Investeringer og tilskudd føres netto. Investeringstilskudd går til fradrag fra historisk kost for investeringsobjektet.

Kostnader

Kostnader regnskapsføres som hovedregel i samme periode som tilhørende inntekt. I de tilfeller det ikke er en klar sammenheng mellom kostnader og inntekter fastsettes fordelingen etter skjønsmessige kriterier. Øvrige unntak fra sammenstillingsprinsippet er angitt der det er aktuelt.

Skatt

Skattekostnaden i resultatregnskapet omfatter både periodens betalbare skatt og endring i utsatt skatt. Utsatt skatt er beregnet med 22 % på grunnlag av de midlertidige forskjeller som eksisterer mellom regnskapsmessige og skattemessige verdier, samt ligningsmessig underskudd til fremføring ved utgangen av regnskapsåret. Skatteøkende og skattereduserende midlertidige forskjeller som reverseres eller kan reverseres i samme periode er utlignet og nettoført. Netto utsatt skattefordel balanseføres i den grad det er sannsynlig at denne kan bli utnyttet. Skatt knyttet til egenkapitaltransaksjoner er ført direkte mot egenkapitalen. Det avsettes ikke for skatt på inntektsførte resultatandeler fra norske datterselskaper eller norske tilknyttede selskaper grunnet fritaksmetoden.

Klassifisering og vurdering av anleggsmidler

Anleggsmidler omfatter eiendeler bestemt til varig eie og bruk. Anleggsmidler er vurdert til anskaffelseskost, fratrukket avskrivninger og nedskrivninger. Langsiktig gjeld balanseføres til nominelt beløp på transaksjonstidspunktet.

Varige driftsmidler balanseføres og avskrives lineært over driftsmidlets økonomiske levetid. Ved nyanskaffelser aktiveres og avskrives driftsmidler med kostpris over kr 30.000 som vurderes å ha en økonomisk levetid på tre år eller mer. Varige driftsmidler nedskrives til gjenvinnbart beløp ved verdifall som forventes ikke å være forbigående. Gjenvinnbart beløp er det høyeste av netto salgsverdi og verdi i bruk. Verdi i bruk er nåverdi av fremtidige kontantstrømmer knyttet til eiendelen. Nedskrivningen reverseres når grunnlaget for nedskrivningen ikke lenger er til stede.

**Klassifisering og vurdering av omløpsmidler**

Omløpsmidler og kortsiktig gjeld omfatter normalt poster som forfaller til betaling innen ett år etter balansedagen, samt poster som knytter seg til varekretsløpet.

Omløpsmidler vurderes til laveste verdi av anskaffelseskost og virkelig verdi. Kortsiktig gjeld er vurdert til pålydende beløp.

Fordringer

Kundefordringer og andre fordringer oppføres til pålydende etter fradrag for avsetning til forventet tap. Avsetning til tap gjøres på grunnlag av en individuell vurdering av de enkelte fordringene. For øvrige kundefordringer utføres en uspesifisert avsetning for å dekke forventet tap på krav.

Pensjoner

Selskapet er pliktig til å ha en tjenstepensjonsordning etter lov om obligatorisk tjenstepensjon og har etablert en pensjonsordning som tilfredsstillere kravene etter denne loven.



Note 1 Lønnskostnader og ytelser, samt godtgjørelser til revisor

Lønnskostnader	2023	2022
Lønn	9 675 961	9 327 535
Arbeidsgiveravgift	622 147	497 868
Pensjonskostnader	968 108	665 137
Andre ytelser	34 971	97 013
Sum	11 301 188	10 587 553

Antall sysselsatte årsverk 11 11

Pensjonsforpliktelser

Selskapet er pliktig til å ha tjenstepensjonsordning etter lov om obligatorisk tjenstepensjon. Selskapets pensjonsordninger tilfredsstiller kravene i denne lov.

Godtgjørelse til revisor (ekskl mva)	2023	2022
Lovpålagt revisjon	89 803	75 409
Sum	89 803	75 409

Note 2 Varige driftsmidler

	Driftsløsøre, inventar og verktøy, ol.	Sum
Anskaffelseskost 1.1.2023	1 079 081	1 079 081
Anskaffelseskost 31.12.2023	1 079 081	1 079 081
Akkumulerte avskr. og nedskr. 1.1.2023	229 100	229 100
Periodens avskrivninger	246 504	246 504
Akkumulerte avskr. og nedskr. 31.12.2023	475 604	475 604
Bokført verdi 31.12.2023	603 478	603 478
Økonomisk levetid	3-5 år	
Avskrivningsplan	Lineær	



Note 3 Skatt

Årets skattekostnad	2023	2022
Resultatført skatt på ordinært resultat:		
Betalbar skatt	113 016	0
Endring i utsatt skatt	137 153	-136 324
Skattekostnad ordinært resultat	250 169	-136 324

Skattepliktig inntekt:		
Ordinært resultat før skatt	1 056 409	-150 680
Permanente forskjeller	80 727	7 780
Endring i midlertidige forskjeller	77 388	-557 913
Anvendelse av fremførbart underskudd	-700 813	0
Skattepliktig inntekt	513 711	-700 813

Betalbar skatt i balansen:		
Betalbar skatt på årets resultat	113 016	0
Sum betalbar skatt i balansen	113 016	0

Beregning av effektiv skattesats:		
Resultat før skatt	1 056 409	-150 680
Beregnet skatt av resultat før skatt	232 410	-33 150
Skatteeffekt av permanente forskjeller	17 760	1 712
Sum	250 170	-31 438
Effektiv skattesats	23,7 %	20,9 %

Skatteeffekten av midlertidige forskjeller som har gitt opphav til utsatt skatt og utsatte skattefordeler, spesifisert på typer av midlertidige forskjeller

	2023	2022	Endring
Varige driftsmidler	3 770	81 158	77 388
Sum	3 770	81 158	77 388

Akkumulert fremførbart underskudd	0	-700 813	-700 813
Grunnlag for utsatt skatt / skattefordel	3 770	-619 655	-623 425

Utsatt skatt / skattefordel (22 %)	829	0	-829
-------------------------------------------	------------	----------	-------------

Note 4 Oppdrag i arbeid og varer

	2023	2022
Oppdrag i arbeid	2 539 155	1 782 900
Sum	2 539 155	1 782 900

Gjennom året gjøres det en løpende og individuell vurdering av det enkelte prosjekt under oppdrag i arbeid.



Note 5 Bankinnskudd

Bankinnskudd, kontanter o.l omfatter bundne skattetrekkmidler på NOK 465 557

Note 6 Antall aksjer, aksjeeiere m.v

Aksjekapital pr 31.12	Antall	Pålydende	Balanseført
Ordinære aksjer	910	100	91 000

Eierstruktur pr 31.12	Aksjer	Eierandel	Stemmeandel
SINTEF AS	510	56%	56%
Kunnskapsparken Helgeland AS	200	22%	22%
Mo Industripark AS	100	11%	11%
Nord Universitet	100	11%	11%
Sum	910	100%	100 %

Stiftelsen SINTEF utarbeider konsernregnskap hvor SINTEF Helgeland AS inngår i konsolideringen. Konsernregnskapet kan fås ved henvendelse til SINTEF, Postboks 4760 Torgarden, 7465 Trondheim.

Note 7 Egenkapital

	Aksjekapital	Overkursfond	Annen egenkapital	Sum egenkapital
Pr. 01.01.2023	91 000	3 960 000	1 747 866	5 798 866
Årets resultat	0	0	806 240	806 240
Pr. 31.12.2023	91 000	3 960 000	2 554 106	6 605 106