



## ÅRSREGNSKAPET FOR REGNSKAPSÅRET 2023 - GENERELL INFORMASJON

### Enheten

Organisasjonsnummer:	939 377 409
Organisasjonsform:	Aksjeselskap
Foretaksnavn:	NORSK ELEKTRO OPTIKK AS
Forretningsadresse:	Østensjøveien 34 0667 OSLO

### Regnskapsår

Årsregnskapets periode:	01.01.2023 - 31.12.2023
-------------------------	-------------------------

### Konsern

Morselskap i konsern:	Ja
Konsernregnskap lagt ved:	Nei

### Regnskapsregler

Regler for små foretak benyttet:	Nei
Benyttet ved utarbeidelsen av årsregnskapet til selskapet:	Regnskapslovens alminnelige regler

### Årsregnskapet fastsatt av kompetent organ

Bekreftet av representant for selskapet:	Trond Løke
Dato for fastsettelse av årsregnskapet:	28.06.2024

### Grunnlag for avgivelse

År 2023: Årsregnskapet er elektronisk innlevert  
År 2022: Tall er hentet fra elektronisk innlevert årsregnskap fra 2023

*Det er ikke krav til at årsregnskapet m.v. som sendes til Regnskapsregisteret er undertegnet. Kontrollen på at dette er utført ligger hos revisor/enhetens øverste organ. Sikkerheten ivaretas ved at innsender har rolle/rettighet for innsending av årsregnskapet via Altinn, og ved at det bekreftes at årsregnskapet er fastsatt av kompetent organ.*

Brønnøysundregistrene, 29.06.2025



## Resultatregnskap

Beløp i: NOK	Note	2023	2022
<b>RESULTATREGNSKAP</b>			
<b>Inntekter</b>			
Salgsinntekt		116 396 561	124 677 311
Annen driftsinntekt	1	9 443 226	4 105 515
<b>Sum inntekter</b>		<b>125 839 787</b>	<b>128 782 826</b>
<b>Kostnader</b>			
Varekostnad	2	52 678 651	53 859 725
Lønnskostnad	3	56 089 216	43 531 124
Avskrivning av driftsmidler og immaterielle eiendeler	4	930 556	746 760
Annen driftskostnad	3, 5	21 262 038	28 912 593
<b>Sum kostnader</b>		<b>130 960 462</b>	<b>127 050 202</b>
<b>Driftsresultat</b>		<b>-5 120 674</b>	<b>1 732 624</b>
<b>Finansinntekter og finanskostnader</b>			
Annen renteinntekt	6	224 857	31 837
Annen finansinntekt	6	5 003 993	6 114 311
<b>Sum finansinntekter</b>		<b>5 228 850</b>	<b>6 146 148</b>
Annen rentekostnad	6	74 358	102 799
Annen finanskostnad	6	2 880 417	3 839 978
<b>Sum finanskostnader</b>		<b>2 954 775</b>	<b>3 942 777</b>
<b>Netto finans</b>		<b>2 274 074</b>	<b>2 203 371</b>
<b>Ordinært resultat før skattekostnad</b>		<b>-2 846 600</b>	<b>3 935 995</b>
Skattekostnad på resultat	7		
<b>Ordinært resultat etter skattekostnad</b>		<b>-2 846 600</b>	<b>3 935 995</b>
<b>Årsresultat</b>	8	<b>-2 846 600</b>	<b>3 935 995</b>
<b>Årsresultat etter minoritetsinteresser</b>		<b>-2 846 600</b>	<b>3 935 995</b>
<b>Totalresultat</b>		<b>-2 846 600</b>	<b>3 935 995</b>



## Resultatregnskap

<b>Beløp i: NOK</b>	<b>Note</b>	<b>2023</b>	<b>2022</b>
<b>Overføringer og disponeringer</b>			
Overført til annen egenkapital		-2 846 600	3 935 995
<b>Sum overføringer og disponeringer</b>		<b>-2 846 600</b>	<b>3 935 995</b>



## Balanse

Beløp i: NOK	Note	2023	2022
<b>BALANSE - EIENDELER</b>			
<b>Anleggsmidler</b>			
<b>Immaterielle eiendeler</b>			
Konsesjoner, patenter o.l.	4	513 272	513 272
Utsatt skattefordel	7		
<b>Sum immaterielle eiendeler</b>		<b>513 272</b>	<b>513 272</b>
<b>Varige driftsmidler</b>			
Driftsløsøre, inventar o.a. utstyr	4	2 618 452	2 338 666
<b>Sum varige driftsmidler</b>	4	<b>2 618 452</b>	<b>2 338 666</b>
<b>Finansielle anleggsmidler</b>			
Investering i datterselskap	9	11 582 565	10 517 994
Lån til foretak i samme konsern	10, 11	1 747 720	2 913 686
Investeringer i aksjer og andeler	12	29 102 594	32 652 399
Andre langsiktige fordringer	10	5 536 026	3 662 453
<b>Sum finansielle anleggsmidler</b>		<b>47 968 904</b>	<b>49 746 532</b>
<b>Sum anleggsmidler</b>		<b>51 100 629</b>	<b>52 598 470</b>
<b>Omløpsmidler</b>			
<b>Varer</b>			
<b>Sum varer</b>	2	<b>52 560 038</b>	<b>56 848 579</b>
<b>Fordringer</b>			
Kundefordringer	11, 13	35 679 316	25 349 526
Andre kortsiktige fordringer	1, 11	12 423 667	12 755 357
Konsernfordringer	8	1 009 213	
<b>Sum fordringer</b>	11	<b>49 112 195</b>	<b>38 104 883</b>
<b>Bankinnskudd, kontanter og lignende</b>			
Bankinnskudd, kontanter o.l.	14	27 238 339	7 232 213
<b>Sum bankinnskudd, kontanter og lignende</b>		<b>27 238 339</b>	<b>7 232 213</b>
<b>Sum omløpsmidler</b>		<b>128 910 572</b>	<b>102 185 675</b>



## Balanse

Beløp i: NOK	Note	2023	2022
<b>SUM EIENDELER</b>		<b>180 011 201</b>	<b>154 784 145</b>
<b>BALANSE - EGENKAPITAL OG GJELD</b>			
<b>Egenkapital</b>			
<b>Innskutt egenkapital</b>			
Aksjekapital	8, 15	94 800	94 800
Annen innskutt egenkapital	8	129 596 213	128 587 000
<b>Sum innskutt egenkapital</b>	<b>8</b>	<b>129 691 013</b>	<b>128 681 800</b>
<b>Opptjent egenkapital</b>			
Annen egenkapital	8	-25 529 814	-22 757 188
<b>Sum opptjent egenkapital</b>	<b>8</b>	<b>-25 529 814</b>	<b>-22 757 188</b>
<b>Sum egenkapital</b>	<b>8</b>	<b>104 161 199</b>	<b>105 924 612</b>
<b>Gjeld</b>			
<b>Langsiktig gjeld</b>			
Utsatt skatt	7		
<b>Annen langsiktig gjeld</b>			
<b>Sum langsiktig gjeld</b>		<b>0</b>	<b>0</b>
<b>Kortsiktig gjeld</b>			
Leverandørgjeld	11	3 961 686	5 175 683
Betalbar skatt	7		
Skyldig offentlige avgifter		4 771 606	5 170 622
Kortsiktig konserngjeld	11	29 208 480	19 208 480
Annen kortsiktig gjeld		37 908 230	19 304 748
<b>Sum kortsiktig gjeld</b>	<b>11</b>	<b>75 850 002</b>	<b>48 859 533</b>
<b>Sum gjeld</b>		<b>75 850 002</b>	<b>48 859 533</b>
<b>SUM EGENKAPITAL OG GJELD</b>		<b>180 011 201</b>	<b>154 784 145</b>



## Brønnøysundregistrene

### ÅRSREGNSKAP FOR REGNSKAPSÅRET 2023 - GENERELL INFORMASJON

Journalnummer: 2024 665360

#### Enheten

Organisasjonsnummer: 939 377 409  
Organisasjonsform: Aksjeselskap  
Foretaksnavn: NORSK ELEKTRO OPTIKK AS  
Forretningsadresse: Østensjøveien 34  
0667 OSLO

#### Regnskapsår

Årsregnskapets periode: 01.01.2023 - 31.12.2023

#### Konsern

Morselskap i konsern: Ja  
Konsernregnskap lagt ved: Nei

#### Regnskapsregler

Regler for små foretak benyttet: Nei  
Benyttet ved utarbeidelsen av  
årsregnskapet til selskapet: Regnskapslovens alminnelige regler

#### Årsregnskapet fastsatt av kompetent organ

Bekreftet av representant for selskapet: Trond Løke  
Dato for fastsettelse av årsregnskapet: 28.06.2024

#### Revisjon

Årsregnskapet er utarbeidet av ekstern  
autorisert regnskapsfører: Ja

#### Grunnlag for avgivelse

År 2023: Årsregnskap er elektronisk innlevert.  
År 2022: Tall er hentet fra elektronisk innlevert årsregnskap fra 2023.

*Det er ikke krav til at årsregnskapet m.v. som sendes til Regnskapsregisteret er undertegnet. Kontrollen på at dette er utført ligger hos revisor/enhetens øverste organ. Sikkerheten ivaretas ved at innsender har rolle/rettighet for innsending av årsregnskapet via Altinn, og ved at det bekreftes at årsregnskapet er fastsatt av kompetent organ.*

Brønnøysundregistrene, 24.07.2024



Organisasjonsnr: 939 377 409  
NORSK ELEKTRO OPTIKK AS

## RESULTATREGNSKAP

<b>Beløp i: NOK</b>	<b>Note</b>	<b>2023</b>	<b>2022</b>
<b>RESULTATREGNSKAP</b>			
<b>Inntekter</b>			
Salgsinntekt		116 396 561	124 677 311
Annen driftsinntekt	1	9 443 226	4 105 515
<b>Sum inntekter</b>		<b>125 839 787</b>	<b>128 782 826</b>
<b>Kostnader</b>			
Varekostnad	2	52 678 651	53 859 725
Lønnskostnad	3	56 089 216	43 531 124
Avskrivning av driftsmidler og immaterielle eiendeler	4	930 556	746 760
Annen driftskostnad	3, 5	21 262 038	28 912 593
<b>Sum kostnader</b>		<b>130 960 462</b>	<b>127 050 202</b>
<b>Driftsresultat</b>		<b>-5 120 674</b>	<b>1 732 624</b>
<b>Finansinntekter og finanskostnader</b>			
Annen renteinntekt	6	224 857	31 837
Annen finansinntekt	6	5 003 993	6 114 311
<b>Sum finansinntekter</b>		<b>5 228 850</b>	<b>6 146 148</b>
Annen rentekostnad	6	74 358	102 799
Annen finanskostnad	6	2 880 417	3 839 978
<b>Sum finanskostnader</b>		<b>2 954 775</b>	<b>3 942 777</b>
<b>Netto finans</b>		<b>2 274 074</b>	<b>2 203 371</b>
<b>Ordinært resultat før skattekostnad</b>		<b>-2 846 600</b>	<b>3 935 995</b>
Skattekostnad på resultat	7		
<b>Ordinært resultat etter skattekostnad</b>		<b>-2 846 600</b>	<b>3 935 995</b>
<b>Årsresultat</b>	8	<b>-2 846 600</b>	<b>3 935 995</b>
<b>Årsresultat etter minoritetsinteresser</b>		<b>-2 846 600</b>	<b>3 935 995</b>
<b>Totalresultat</b>		<b>-2 846 600</b>	<b>3 935 995</b>
<b>Overføringer og disponeringer</b>			
Overført til annen egenkapital		-2 846 600	3 935 995
<b>Sum overføringer og disponeringer</b>		<b>-2 846 600</b>	<b>3 935 995</b>



Organisasjonsnr: 939 377 409  
NORSK ELEKTRO OPTIKK AS

## BALANSE

Beløp i: NOK	Note	2023	2022
<b>BALANSE - EIENDELER</b>			
<b>Anleggsmidler</b>			
<b>Immaterielle eiendeler</b>			
Konsesjoner, patenter o.l.	4	513 272	513 272
Utsatt skattefordel	7		
<b>Sum immaterielle eiendeler</b>		<b>513 272</b>	<b>513 272</b>
<b>Varige driftsmidler</b>			
<b>Driftsløsøre, inventar o. a. utstyr</b>			
	4	2 618 452	2 338 666
<b>Sum varige driftsmidler</b>	<b>4</b>	<b>2 618 452</b>	<b>2 338 666</b>
<b>Finansielle anleggsmidler</b>			
Investering i datterselskap	9	11 582 565	10 517 994
Lån til foretak i samme konsern	10, 11	1 747 720	2 913 686
Investeringer i aksjer og andeler	12	29 102 594	32 652 399
Andre langsiktige fordringer	10	5 536 026	3 662 453
<b>Sum finansielle anleggsmidler</b>		<b>47 968 904</b>	<b>49 746 532</b>
<b>Sum anleggsmidler</b>		<b>51 100 629</b>	<b>52 598 470</b>
<b>Omløpsmidler</b>			
<b>Varer</b>			
<b>Sum varer</b>	<b>2</b>	<b>52 560 038</b>	<b>56 848 579</b>
<b>Fordringer</b>			
Kundefordringer	11, 13	35 679 316	25 349 526
Andre kortsiktige fordringer	1, 11	12 423 667	12 755 357
Konsernfordringer	8	1 009 213	
<b>Sum fordringer</b>	<b>11</b>	<b>49 112 195</b>	<b>38 104 883</b>
<b>Bankinnskudd, kontanter og lignende</b>			
Bankinnskudd, kontanter o. l.	14	27 238 339	7 232 213
<b>Sum bankinnskudd, kontanter og lignende</b>		<b>27 238 339</b>	<b>7 232 213</b>
<b>Sum omløpsmidler</b>		<b>128 910 572</b>	<b>102 185 675</b>
<b>SUM EIENDELER</b>		<b>180 011 201</b>	<b>154 784 145</b>
<b>BALANSE - EGENKAPITAL OG GJELD</b>			



<b>Egenkapital</b>			
<b>Innskutt egenkapital</b>			
Aksjekapital	8, 15	94 800	94 800
Annen innskutt egenkapital	8	129 596 213	128 587 000
<b>Sum innskutt egenkapital</b>	<b>8</b>	<b>129 691 013</b>	<b>128 681 800</b>
<b>Opptjent egenkapital</b>			
Annen egenkapital	8	-25 529 814	-22 757 188
<b>Sum opptjent egenkapital</b>	<b>8</b>	<b>-25 529 814</b>	<b>-22 757 188</b>
<b>Sum egenkapital</b>	<b>8</b>	<b>104 161 199</b>	<b>105 924 612</b>
<b>Gjeld</b>			
<b>Langsiktig gjeld</b>			
Utsatt skatt	7		
Annen langsiktig gjeld			
<b>Sum langsiktig gjeld</b>		<b>0</b>	<b>0</b>
<b>Kortsiktig gjeld</b>			
Leverandørgjeld	11	3 961 686	5 175 683
Betalbar skatt	7		
Skyldig offentlige avgifter		4 771 606	5 170 622
Kortsiktig konserngjeld	11	29 208 480	19 208 480
Annen kortsiktig gjeld		37 908 230	19 304 748
<b>Sum kortsiktig gjeld</b>	<b>11</b>	<b>75 850 002</b>	<b>48 859 533</b>
<b>Sum gjeld</b>		<b>75 850 002</b>	<b>48 859 533</b>
<b>SUM EGENKAPITAL OG GJELD</b>		<b>180 011 201</b>	<b>154 784 145</b>



Organisasjonsnr: 939 377 409  
NORSK ELEKTRO OPTIKK AS

NOTEOPPLYSNINGER - SELSKAP - alle poster oppgitt i hele tall

Note  
3

Antall årsverk i regnskapsåret  
50.00

Sum Beløp

Balanseført verdi 31.12. Varige driftsmidler Immaterielle eiend.

**Konsernregnskap**

Morselskapet sitt navn

Forretningskontor for morselskapet

Begrunnelse for at datterselskap er utelatt fra konsolideringen

Samlet beløp - tilknyttet selskap Årets Fjorårets

Samlet beløp - foretak i samme konsern Årets Fjorårets

Samlet beløp - foretak i samme konsern Årets Fjorårets

Samlet beløp - felles kontrollert virksomhet Årets Fjorårets

Pantstillelse Beløp

Beholdning av egne aksjer Antall Pålydende Andel av aksjek.



# Årsregnskap 2023

## Norsk Elektro Optikk AS

Resultatregnskap  
Balanse  
Kontantstrøm  
Noter til regnskapet



Org.nr.: 939 377 409



### RESULTATREGNSKAP

#### NORSK ELEKTRO OPTIKK AS

DRIFTSINNEKTER OG DRIFTSKOSTNADER	Note	2023	2022
Salgsinntekt		116 396 561	124 677 311
Annen driftsinntekt	1	9 443 226	4 105 515
<b>Sum driftsinntekter</b>		<b>125 839 787</b>	<b>128 782 826</b>
Varekostnad	2	52 678 651	53 859 725
Lønnskostnad	3	56 089 216	43 531 124
Avskrivning av driftsmidler og immaterielle eiendeler	4	930 556	746 760
Annen driftskostnad	3, 5	21 262 038	28 912 593
<b>Sum driftskostnader</b>		<b>130 960 462</b>	<b>127 050 202</b>
<b>Driftsresultat</b>		<b>-5 120 674</b>	<b>1 732 624</b>
<b>FINANSINNEKTER OG FINANSKOSTNADER</b>			
Annen renteinntekt	6	224 857	31 837
Annen finansinntekt	6	5 003 993	6 114 311
Annen rentekostnad	6	74 358	102 799
Annen finanskostnad	6	2 880 417	3 839 978
<b>Resultat av finansposter</b>		<b>2 274 074</b>	<b>2 203 371</b>
Resultat før skattekostnad		-2 846 600	3 935 995
<b>Resultat</b>		<b>-2 846 600</b>	<b>3 935 995</b>
<b>EKSTRAORDINÆRE INNEKTER OG KOSTNADER</b>			
<b>Årsresultat</b>	<b>8</b>	<b>-2 846 600</b>	<b>3 935 995</b>
<b>OVERFØRINGER</b>			
Overført til annen egenkapital		-2 846 600	3 935 995
<b>Sum overføringer</b>		<b>-2 846 600</b>	<b>3 935 995</b>



### BALANSE

#### NORSK ELEKTRO OPTIKK AS

EIENDELER	Note	2023	2022
<b>ANLEGGSMIDLER</b>			
<b>IMMATERIELLE EIENDELER</b>			
Konsesjoner, patenter o.l.	4	513 272	513 272
<b>Sum immaterielle eiendeler</b>		<b>513 272</b>	<b>513 272</b>
<b>VARIGE DRIFTSMIDLER</b>			
Driftsløsøre, inventar o.a. utstyr	4	2 618 452	2 338 666
<b>Sum varige driftsmidler</b>	<b>4</b>	<b>2 618 452</b>	<b>2 338 666</b>
<b>FINANSIELLE ANLEGGSMIDLER</b>			
Investeringer i datterselskap	9	11 582 565	10 517 994
Lån til foretak i samme konsern	10, 11	1 747 720	2 913 686
Investeringer i aksjer og andeler	12	29 102 594	32 652 399
Andre langsiktige fordringer	10	5 536 026	3 662 453
<b>Sum finansielle anleggsmidler</b>		<b>47 968 904</b>	<b>49 746 532</b>
<b>Sum anleggsmidler</b>		<b>51 100 629</b>	<b>52 598 470</b>
<b>OMLØPSMIDLER</b>			
Lager av varer og annen beholdning	2	52 560 038	56 848 579
<b>FORDRINGER</b>			
Kundefordringer	11, 13	35 679 316	25 349 526
Andre kortsiktige fordringer	1, 11	12 423 667	12 755 357
Konsernfordringer	8	1 009 213	0
<b>Sum fordringer</b>	<b>11</b>	<b>49 112 195</b>	<b>38 104 883</b>
<b>INVESTERINGER</b>			
Bankinnskudd, kontanter o.l.	14	27 238 339	7 232 213
<b>Sum omløpsmidler</b>		<b>128 910 572</b>	<b>102 185 675</b>
<b>Sum eiendeler</b>		<b>180 011 201</b>	<b>154 784 145</b>



## BALANSE

### NORSK ELEKTRO OPTIKK AS

EGENKAPITAL OG GJELD	Note	2023	2022
<strong>EGENKAPITAL</strong>			
<strong>INNSKUTT EGENKAPITAL</strong>			
Aksjekapital	8, 15	94 800	94 800
Annen innskutt egenkapital	8	129 596 213	128 587 000
<strong>Sum innskutt egenkapital</strong>	<strong>8</strong>	<strong>129 691 013</strong>	<strong>128 681 800</strong>
<strong>OPPTJENT EGENKAPITAL</strong>			
Annen egenkapital	8	-25 529 814	-22 757 188
<strong>Sum opptjent egenkapital</strong>	<strong>8</strong>	<strong>-25 529 814</strong>	<strong>-22 757 188</strong>
<strong>Sum egenkapital</strong>	<strong>8</strong>	<strong>104 161 199</strong>	<strong>105 924 612</strong>
<strong>GJELD</strong>			
<strong>AVSETNING FOR FORPLIKTELSE</strong>			
<strong>ANNEN LANGSIKTIG GJELD</strong>			
<strong>KORTSIKTIG GJELD</strong>			
Leverandørgjeld	11	3 961 686	5 175 683
Skyldig offentlige avgifter		4 771 606	5 170 622
Konserngjeld	11	29 208 480	19 208 480
Annen kortsiktig gjeld		37 908 230	19 304 748
<strong>Sum kortsiktig gjeld</strong>	<strong>11</strong>	<strong>75 850 002</strong>	<strong>48 859 533</strong>
<strong>Sum gjeld</strong>		<strong>75 850 002</strong>	<strong>48 859 533</strong>
<strong>Sum egenkapital og gjeld</strong>		<strong>180 011 201</strong>	<strong>154 784 145</strong>

Oslo, 18.06.2024  
Styret i Norsk Elektro Optikk AS

\_\_\_\_\_  
Erik Rosen  
styremedlem

\_\_\_\_\_  
Gunnar Rustad  
styremedlem

\_\_\_\_\_  
Hilde Nakstad  
styremedlem

\_\_\_\_\_  
Einar Wahlstrøm  
styreleder

\_\_\_\_\_  
Trond Løke  
daglig leder



## INDIREKTE KONTANTSTRØM

### NORSK ELEKTRO OPTIKK AS

	Note	2023	2022
<b>KONTANTSTRØMMER FRA OPERASJONELLE AKTIVITETER</b>			
Resultat før skattekostnad		-2 846 600	3 935 995
Ordinære avskrivninger		930 556	746 760
Endring i varelager		4 288 541	-26 709 943
Endring i kundefordringer		-10 329 790	-1 488 566
Endring i leverandørgjeld		-1 213 998	-4 726 599
Endring i andre tidsavgrensingsposter		18 711 526	434 214
<b>Netto kontantstrøm fra operasjonelle aktiviteter</b>		<b>9 540 237</b>	<b>-27 808 138</b>
<b>KONTANTSTRØMMER FRA INVESTERINGSAKTIVITETER</b>			
Utbetalinger ved kjøp av varige driftsmidler		-1 210 342	-1 408 451
Innbetalinger på langsiktige fordringer		0	5 231 013
Utbetalinger på langsiktige lånefordringer		-1 873 573	0
Innbetalinger ved salg av aksjer og andeler i andre fore		6 549 805	0
Utbetalinger ved kjøp av aksjer og andeler i andre foret		-3 000 000	-4 998 862
<b>Netto kontantstrøm fra investeringsaktiviteter</b>		<b>465 890</b>	<b>-1 176 300</b>
<b>KONTANTSTRØMMER FRA FINANSIERINGSAKTIVITETER</b>			
Innbetalinger ved opptak av ny kortsiktig gjeld		10 000 000	15 000 000
<b>Netto kontantstrøm fra finansieringsaktiviteter</b>		<b>10 000 000</b>	<b>15 000 000</b>
Netto endring i kontanter og kontantekvivalenter		20 006 126	-13 984 438
Beh. av kont. og kontantekvivalenter ved per. begynnel		7 232 213	21 216 652
<b>Beh. av kont. og kontantekvivalenter ved per. slutt</b>		<b>27 238 339</b>	<b>7 232 214</b>



## Oppstilling over endringer i egenkapitalen

	<b>Aksjekapital</b>	<b>Overkurs</b>	<b>Annen Innskutt Egenkapital</b>	<b>Annen Egenkapital</b>	<b>Sum Egenkapital</b>
Egenkapital 31.12.2022	94 800	0	128 587 000	-22 757 188	105 924 612
Årets resultat				-2 846 600	-2 846 600
Motatt konsernbidrag			1 009 213		1 009 213
Endringer ført mot EK				73 974	73 974
<b>Egenkapital 31.12.2023</b>	<b>94 800</b>	<b>0</b>	<b>129 596 213</b>	<b>-25 529 814</b>	<b>104 161 199</b>



## Regnskapsprinsipper

Årsregnskapet er satt opp i samsvar med regnskapslovens bestemmelser og god regnskapsskikk.

### VALUTA

Transaksjoner i utenlandsk valuta omregnes til kursen på transaksjonstidspunktet. Pengeposter i utenlandsk valuta omregnes til norske kroner ved å benytte balansedagens kurs. Ikke-pengeposter som måles til historisk kurs uttrykt i utenlandsk valuta, omregnes til norske kroner ved å benytte valutakursen på transaksjonstidspunktet. Ikke-pengeposter som måles til virkelig verdi uttrykt i utenlandsk valuta, omregnes til valutakursen fastsatt på måletidspunktet. Valutakursendringer resultatføres løpende i regnskapsperioden under andre finansposter.

### INNETEKTER

Inntektsføring ved salg av varer skjer på leveringstidspunktet. Tjenester inntektsføres etter hvert som de leveres. Inntekter fra salg av tjenester og langsiktige tilvirkingsprosjekter (anleggskontrakter) resultatføres i takt med prosjektets fullføringsgrad, når utfallet av transaksjonen kan estimeres på en pålitelig måte. Når transaksjonens utfall ikke kan estimeres pålitelig, vil kun inntekter tilsvarende påløpte prosjektkostnader inntektsføres. I den perioden det blir identifisert at et prosjekt vil gi et negativt resultat, vil det estimerte tapet på kontrakten bli resultatført i sin helhet.

### SKATT

Skattekostnaden i resultatregnskapet omfatter både periodens betalbare skatt og endring i utsatt skatt. Utsatt skatt er beregnet med 22 % på grunnlag av de midlertidige forskjeller som eksisterer mellom regnskapsmessige og skattemessige verdier, samt ligningsmessig underskudd til fremføring ved utgangen av regnskapsåret. Skatteøkende og skattereduserende midlertidige forskjeller som reverserer eller kan reverseres i samme periode er utlignet og nettoført. Netto utsatt skattefordel balanseføres i den grad det er sannsynlig at denne kan bli utnyttet.

### KLASSIFISERING OG VURDERING AV ANLEGGSMIDLER

Anleggsmidler omfatter eiendeler bestemt til varig eie og bruk. Anleggsmidler er vurdert til anskaffelseskost, fratrukket avskrivninger og nedskrivninger. Langsiktig gjeld balanseføres til nominelt beløp på transaksjonstidspunktet.

Varige driftsmidler balanseføres og avskrives over driftsmidlets økonomiske levetid. Vesentlige driftsmidler som består av flere betydelige komponenter med ulik levetid er dekomponert med ulik avskrivningstid for de ulike komponentene. Direkte vedlikehold av driftsmidler kostnadsføres løpende under driftskostnader, mens påkostninger eller forbedringer tillegges driftsmidlets kostpris og avskrives i takt med driftsmidlet. Varige driftsmidler nedskrives til gjenvinnbart beløp ved verdifall som forventes ikke å være forbigående. Gjenvinnbart beløp er det høyeste av netto salgsverdi og verdi i bruk. Verdi i bruk er nåverdi av fremtidige kontantstrømmer knyttet til eiendelen. Nedskrivningen reverseres når grunnlaget for nedskrivningen ikke lenger er til stede.

### KLASSIFISERING OG VURDERING AV OMLØPSMIDLER

Omløpsmidler og kortsiktig gjeld omfatter normalt poster som forfaller til betaling innen ett år etter balansedagen, samt poster som knytter seg til varekretsløpet. Omløpsmidler vurderes til laveste verdi av anskaffelseskost og virkelig verdi. Kortsiktig gjeld balanseføres til nominelt beløp på transaksjonstidspunktet.

### DATTERSELSKAP OG TILKNYTTET SELSKAP

Datterselskap og tilknyttede selskaper vurderes etter kostmetoden i selskapsregnskapet. Investeringen er vurdert til anskaffelseskost for aksjene med mindre nedskrivning har vært nødvendig. Det er foretatt nedskrivning til virkelig verdi når verdifall skyldes årsaker som ikke kan forventes å være forbigående og det må anses nødvendig etter god regnskapsskikk. Nedskrivninger er reversert når grunnlaget for nedskrivning ikke lenger er til stede.

Utbytte, konsernbidrag og andre utdelinger fra datterselskap er inntektsført samme år som det er avsatt i



givers regnskap. Overstiger utbytte / konsernbidraget andelen av opptjent resultat etter anskaffelsestidspunktet, representerer den overskytende del tilbakebetaling av investert kapital, og utdelingene er fratrukket investeringens verdi i balansen til morselskapet.

## VARER

Varer er vurdert til det laveste av anskaffelseskost og netto salgsverdi. Netto salgsverdi er estimert salgspris ved ordinær drift etter fradrag for beregnede nødvendige utgifter for gjennomføring av salget. Anskaffelseskost inkluderer utgifter påløpt ved anskaffelse av varene og kostnader for å bringe varene til nåværende plassering og tilordnes ved bruk av FIFO - prinsippet.

## FORDRINGER

Kundefordringer og andre fordringer oppføres til pålydende etter fradrag for avsetning til forventet tap. Avsetning til tap gjøres på grunnlag av en individuell vurdering av de enkelte fordringene. For øvrige kundefordringer utføres en uspesifisert avsetning for å dekke forventet tap på krav.

## KONTANTSTRØMOPPSTILLING

Kontantstrømoppstillingen er utarbeidet etter den indirekte metoden. Kontanter og kontantekvivalenter omfatter kontanter, bankinnskudd og andre kortsiktige, likvide plasseringer.

## Note 1 Offentlig tilskudd

I 2023 er det inntektsført tilskudd til forsknings- og utviklingsprosjekter via SkatteFUNN ordningen på NOK 569 083. Beløpet er i sin helhet ført som reduksjon av balanseførte kostnader tilknyttet prosjektet (nettoføring). Tilskuddet resultatføres i takt utførte arbeidstimer.

I 2022 mottok selskapet NOK 3 960 831 i tilskudd.

## Note 2 Varer

Varelager	2023	2022
Lager av råvarer og innkjøpte halvfabrikater	50 147 050	53 421 592
Lager av innkjøpte handelsvarer	3 012 988	3 426 987
<b>Sum varelager</b>	<b>53 160 038</b>	<b>56 848 579</b>
Lager vurdert til anskaffelseskost	53 160 038	57 348 214
Lager vurdert til virkelig verdi	52 560 038	56 848 579
Ukuransnedskrivning	-600 000	-499 634

Varekostnad	2023	2022
Innkjøp av råmaterialer	42 978 922	46 156 391
Innkjøp av ferdigvarer	6 540 822	6 217 255
Beholdningsendring varelager	3 158 908	1 486 079
<b>Sum varekostnad</b>	<b>52 678 651</b>	<b>53 859 725</b>



## Note 3 Lønnskostnader og ytelser, godtgjørelser til daglig leder, styret og revisor

### LØNSSKOSTNADER

	2023	2022
Lønninger	43 351 360	33 508 344
Arbeidsgiveravgift	7 133 268	5 595 583
Pensjonskostnader	3 618 555	2 812 263
Andre ytelser	1 986 033	1 614 934
<b>Sum</b>	<b>56 089 216</b>	<b>43 531 124</b>

Selskapet har i 2023 sysselsatt 50 årsverk.

### PENSJONSFORPLIKTELSE

Selskapet er pliktig til å ha tjenestepensjonsordning etter lov om obligatorisk tjenestepensjon. Selskapets pensjonsordninger tilfredsstiller kravene i denne lov.

### YTELSER TIL LEDEDE PERSONER

	Daglig leder	Styret
Lønn	2 481 183	462 600
Annen godtgjørelse	10 865	0
<b>Sum</b>	<b>2 492 048</b>	<b>462 600</b>

### REVISOR

Kostnadsført revisjonshonorar for 2023 utgjør kr 468 000 eks. mva. I tillegg kommer honorar for andre tjenester med kr 77 368 eks. mva.

## Note 4 Anleggsmidler

	Driftsløsøre, Hjemmeside/dome inventar ol.	ne	Sum
Anskaffelseskost pr. 01.01.23	4 769 305	513 272	5 282 577
+ Tilgang kjøpte driftsmidler	1 210 342		1 210 342
<b>= Anskaffelseskost 31.12.23</b>	<b>5 979 647</b>	<b>513 272</b>	<b>6 492 919</b>
Av- og nedskrivninger pr. 01.01.23	2 430 440		2 430 440
+ Årets ordinære avskrivninger	930 556		930 556
<b>= Av- og nedskrivninger pr. 31.12.23</b>	<b>3 360 995</b>		<b>3 360 995</b>
<b>= Bokført verdi 31.12.23</b>	<b>2 618 652</b>	<b>513 272</b>	<b>3 131 924</b>
Økonomisk levetid	0-10 år		



## Note 5 Spesifikasjon av andre driftskostnader etter art

	2023	2022
Lokalkostnader	6 615 051	6 482 341
Admin og kontordrift	4 956 113	4 230 360
IT drift	2 109 758	1 601 768
Reklamasjon	-789 542	10 498 030
Andre kostnader	8 368 758	6 100 093
<b>Sum driftskostnader</b>	<b>21 260 139</b>	<b>28 912 593</b>

## Note 6 Poster som er slått sammen i regnskapet

<b>Finansinntekter</b>	<b>2023</b>	<b>2022</b>
Annen renteinntekt	224 857	31 837
Annen finansinntekt (agio), utbytte	5 003 993	6 114 311
<b>Sum finansinntekter</b>	<b>5 228 850</b>	<b>6 146 148</b>
<b>Finanskostnader</b>	<b>2023</b>	<b>2022</b>
Annen rentekostnad	74 358	102 799
Annen finanskostnad (disagio)	2 880 417	3 839 978
<b>Sum finanskostnader</b>	<b>2 954 775</b>	<b>3 942 777</b>

## Note 7 Skatt

<b>Årets skattegrunnlag</b>	<b>2023</b>	<b>2022</b>	
Betalbar skatt	0	0	
Endring i utsatt skatt	0	0	
<b>Sum skattekostnad</b>	<b>0</b>	<b>0</b>	
<b>Beregning av årets skattegrunnlag:</b>	<b>2023</b>	<b>2022</b>	
Ordinært resultat før skattekostnad	-2 846 600	3 935 995	
Permanente forskjeller	-540 611	-3 910 916	
Endring i midlertidige forskjeller	-672 878	9 737 824	
Mottatt konsernbidrag	1 009 213	0	
Anvendelse av fremførbart underskudd	0	-9 762 902	
<b>Årets skattegrunnlag</b>	<b>-3 050 876</b>	<b>0</b>	
<b>Betalbar skatt i balansen:</b>	<b>2023</b>	<b>2022</b>	
Betalbar skatt på årets resultat	-222 027	0	
Betalbar skatt på mottatt konsernbidrag	222 027	0	
<b>Sum betalbar skatt i balansen</b>	<b>0</b>	<b>0</b>	
<b>Oversikt over midlertidige forskjeller:</b>	<b>2023</b>	<b>2022</b>	<b>Endring</b>
Varige driftsmidler	-265 313	-189 773	75 540
Fordringer	-500 000	-500 000	0
Varer	-600 000	-499 634	100 366
Avsetning etter god regnskapsskikk	-10 068 217	-10 917 000	-848 783
<b>Sum</b>	<b>-11 433 530</b>	<b>-12 106 408</b>	<b>-672 878</b>



Akkumulert fremførbart underskudd	-106 147 667	-103 096 791	3 050 876
Inngår ikke i beregningen av utsatt skatt	117 581 197	115 203 199	-2 377 998
<b>Sum</b>	<b>0</b>	<b>0</b>	<b>0</b>
<b>Utsatt skattefordel (22 %)</b>	<b>0</b>	<b>0</b>	<b>0</b>

En eventuell balanseført utsatt skattefordel skyldes et betydelig fremførbart underskudd som det er usikkerhet på når vil kunne anvendes. Derfor har ledelsen valgt å ikke balanseføre utsatt skattefordel.

Forklaring til hvorfor årets skattekostnad ikke utgjør 22 % av resultat før skatt:	2023	2022
Resultat før skatt	-2 846 600	3 935 995
22 % skatt av resultat før skatt	-626 252	865 919
Permanente forskjeller 22 %	-118 935	-860 402
<b>Beregnet skattekostnad</b>	<b>-745 187</b>	<b>5 517</b>
Effektiv skattesats	26,2 %	0,1 %

## Note 8 Egenkapital

	Aksjekapital	Overkurs	Annen innskutt egenkapital	Annen egenkapital	Sum egenkapital
Pr. 31.12.2022	94 800	0	128 587 000	-22 757 188	105 924 612
Årets resultat				-2 846 600	-2 846 600
Endinger ført mot EK				73 974	73 974
Konsernbidrag mottatt			1 009 213		1 009 213
<b>Pr 31.12.2023</b>	<b>94 800</b>	<b>0</b>	<b>129 596 213</b>	<b>-25 529 814</b>	<b>104 161 199</b>

Postering mot EK gjelder avslutning av bankkonto som ikke tidligere var regnskapsført.

## Note 9 Datterselskap, TS og FKV

	Kontor-kommune	Eier-andel	Stemme-andel	Balanseført verdi	Egenkapital	Resultat
<b>DATTERSELSKAP</b>						
HySpex Inc.	Boston, USA	100,0%	100,0%	1 064 571	17 410 445	18 385 439
Prediktera AB	Umeå, Sverige	100,0%	100,0%	10 018 494	1 613 525	-512 188
<b>Sum</b>				<b>11 083 065</b>	<b>19 023 970</b>	<b>17 873 251</b>

Irma Salo Jæger Og Tycho Jægers Stiftelse utarbeider konsernregnskap. Norsk Elektro Optikk AS er dermed ikke forpliktet til å utarbeide dette.



## Note 10 Fordringer med forfall senere enn ett år

	2023	2022
Lån til foretak i samme konsern	1 747 720	2 913 686
Andre fordringer (anleggsmidler)	5 536 026	3 662 453
<b>Sum langsiktige fordringer</b>	<b>7 283 746</b>	<b>6 576 140</b>

## Note 11 Mellomværende med selskap i samme konsern

	2023	2022
<b>Fordringer</b>		
Lån til foretak i samme konsern	1 747 720	2 913 686
Kundefordringer konsern	14 514 656	0
Andre kortsiktige fordringer konsern	1 009 213	0
<b>Sum</b>	<b>17 271 589</b>	<b>2 913 686</b>
<b>Gjeld</b>		
Annen kortsiktig gjeld konsern	29 208 480	19 208 480
<b>Sum</b>	<b>29 208 480</b>	<b>19 208 480</b>

## Note 12 Langsiktige verdipapirer

	Eier- andel	Anskaffelses kost	Balanseført verdi
<b>ANLEGGSMIDLER</b>			
Chip Nanolmaging AS	44,1 %	16 375 200	16 375 200
Fauna Photonics ApS	0,0 %	240 943	240 943
GasPorOX AB	19,8 %	16 486 386	16 486 386
<b>Sum</b>		<b>33 102 529</b>	<b>33 102 529</b>
<b>Sum verdipapirer</b>		<b>33 102 529</b>	<b>33 102 529</b>

## Note 13 Kundefordringer

	2023	2022
Kundefordringer til pålydende	36 179 316	25 849 526
Avsetning til tap	500 000	500 000
<b>Balanseført verdi av kundefordringer 31.12</b>	<b>35 679 316</b>	<b>25 349 526</b>
Realiserte tap	1 900	0
<b>Sum resultatførte tap på krav</b>	<b>1 900</b>	<b>0</b>

Kostnadsført tap er klassifisert som annen driftskostnad i regnskapet.



## Note 14 Bankinnskudd

Innestående midler på skattetrekkskonto (bundne midler) er på kr. 2 809 106.

## Note 15 Aksjonærer

### AKSJEKAPITALEN I NORSK ELEKTRO OPTIKK AS PR. 31.12 BESTÅR AV:

	<b>Antall</b>	<b>Pålydende</b>	<b>Bokført</b>
Ordinære aksjer	3 000	31,6	94 800
<b>Sum</b>	<b>3 000</b>		<b>94 800</b>

### EIERSTRUKTUR

De største aksjonærene i % pr. 31.12 var:

	<b>Ordinære</b>	<b>Eierandel</b>	<b>Stemmeandel</b>
Norsk Elektro Optikk Holding AS	3 000	100,0	100,0



**KPMG AS**  
Sørkedalsveien 6  
P.O. Box 7000 Majorstuen  
N-0306 Oslo

Telephone +47 45 40 40 63  
Internet [www.kpmg.no](http://www.kpmg.no)  
Enterprise 935 174 627 MVA

Til generalforsamlingen i Norsk Elektro Optikk AS

## Uavhengig revisors beretning

### Konklusjon

Vi har revidert årsregnskapet for Norsk Elektro Optikk AS som består av balanse per 31. desember 2023, resultatregnskap og kontantstrømoppstilling for regnskapsåret avsluttet per denne datoen og noter til årsregnskapet, herunder et sammendrag av viktige regnskapsprinsipper.

Etter vår mening

- oppfyller årsregnskapet gjeldende lovkrav, og
- gir årsregnskapet et rettviseende bilde av selskapets finansielle stilling per 31. desember 2023, og av dets resultater og kontantstrømmer for regnskapsåret avsluttet per denne datoen i samsvar med regnskapslovens regler og god regnskapskikk i Norge.

Grunnlag for konklusjonen

Vi har gjennomført revisjonen i samsvar med International Standards on Auditing (ISA-ene). Våre oppgaver og plikter i henhold til disse standardene er beskrevet nedenfor under *Revisors oppgaver og plikter ved revisjonen av årsregnskapet*. Vi er uavhengige av selskapet i samsvar med kravene i relevante lover og forskrifter i Norge og International Code of Ethics for Professional Accountants (inkludert internasjonale uavhengighetsstandarder) utstedt av International Ethics Standards Board for Accountants (IESBA-reglene), og vi har overholdt våre øvrige etiske forpliktelser i samsvar med disse kravene. Innhentet revisjonsbevis er etter vår vurdering tilstrekkelig og hensiktsmessig som grunnlag for vår konklusjon.

Øvrig informasjon

Styret og daglig leder (ledelsen) er ansvarlige for informasjonen i årsberetningen. Øvrig informasjon omfatter informasjon i årsrapporten bortsett fra årsregnskapet og den tilhørende revisjonsberetningen. Vår konklusjon om årsregnskapet ovenfor dekker ikke informasjonen i årsberetningen.

I forbindelse med revisjonen av årsregnskapet er det vår oppgave å lese årsberetningen. Formålet er å vurdere hvorvidt det foreligger vesentlig inkonsistens mellom årsberetningen og årsregnskapet og den kunnskap vi har opparbeidet oss under revisjonen av årsregnskapet, eller hvorvidt informasjon i årsberetningen ellers fremstår som vesentlig feil. Vi har plikt til å rapportere dersom årsberetningen fremstår som vesentlig feil. Vi har ingenting å rapportere i så henseende.

Basert på kunnskapen vi har opparbeidet oss i revisjonen, mener vi at årsberetningen

- er konsistent med årsregnskapet og
- inneholder de opplysninger som skal gis i henhold til gjeldende lovkrav.

Ledelsens ansvar for årsregnskapet

Ledelsen er ansvarlig for å utarbeide årsregnskapet og for at det gir et rettviseende bilde i samsvar med regnskapslovens regler og god regnskapskikk i Norge. Ledelsen er også ansvarlig for slik internkontroll som den finner nødvendig for å kunne utarbeide et årsregnskap som ikke inneholder vesentlig feilinformasjon, verken som følge av misligheter eller utilsiktede feil.

Offices in:

© KPMG AS, a Norwegian limited liability company and a member firm of the KPMG global organization of independent member firms affiliated with KPMG International Limited, a private English company limited by guarantee. All rights reserved.

Statsautoriserte revisorer - medlemmer av Den norske Revisorforening

Oslo	Elverum	Mo i Rana	Tromsø
Alta	Finnsnes	Molde	Trondheim
Arendal	Hamar	Sandefjord	Tynset
Bergen	Haugesund	Stavanger	Ulsteinvik
Bode	Knarvik	Stord	Ålesund
Drammen	Kristiansand	Straume	

Penneo document key: A01JB-IHTHV-FCVIE-CUJST-3ZHE2-MZUZO



Ved utarbeidelsen av årsregnskapet må ledelsen ta standpunkt til selskapets evne til fortsatt drift og opplyse om forhold av betydning for fortsatt drift. Forutsetningen om fortsatt drift skal legges til grunn for årsregnskapet så lenge det ikke er sannsynlig at virksomheten vil bli avvirket.

Revisors oppgaver og plikter ved revisjonen av årsregnskapet

Vårt mål er å oppnå betryggende sikkerhet for at årsregnskapet som helhet ikke inneholder vesentlig feilinformasjon, verken som følge av misligheter eller utilsiktede feil, og å avgi en revisjonsberetning som inneholder vår konklusjon. Betryggende sikkerhet er en høy grad av sikkerhet, men ingen garanti for at en revisjon utført i samsvar med ISA-ene, alltid vil avdekke vesentlig feilinformasjon. Feilinformasjon kan oppstå som følge av misligheter eller utilsiktede feil. Feilinformasjon er å anse som vesentlig dersom den enkeltvis eller samlet med rimelighet kan forventes å påvirke de økonomiske beslutningene som brukerne foretar på grunnlag av årsregnskapet.

Som del av en revisjon i samsvar med ISA-ene, utøver vi profesjonelt skjønn og utviser profesjonell skepsis gjennom hele revisjonen. I tillegg:

- identifiserer og vurderer vi risikoen for vesentlig feilinformasjon i regnskapet, enten det skyldes misligheter eller utilsiktede feil. Vi utformer og gjennomfører revisjonshandlinger for å håndtere slike risikoer, og innhenter revisjonsbevis som er tilstrekkelig og hensiktsmessig som grunnlag for vår konklusjon. Risikoen for at vesentlig feilinformasjon som følge av misligheter ikke blir avdekket, er høyere enn for feilinformasjon som skyldes utilsiktede feil, siden misligheter kan innebære samarbeid, forfalskning, bevisste utelatelser, uriktige fremstillinger eller overstyring av internkontroll.
- opparbeider vi oss en forståelse av intern kontroll som er relevant for revisjonen, for å utforme revisjonshandlinger som er hensiktsmessige etter omstendighetene, men ikke for å gi uttrykk for en mening om effektiviteten av selskapets interne kontroll.
- evaluerer vi om de anvendte regnskapsprinsippene er hensiktsmessige og om regnskapsestimatene og tilhørende noteopplysninger utarbeidet av ledelsen er rimelige.
- konkluderer vi på om ledelsens bruk av fortsatt drift-forutsetningen er hensiktsmessig, og, basert på innhentede revisjonsbevis, hvorvidt det foreligger vesentlig usikkerhet knyttet til hendelser eller forhold som kan skape tvil av betydning om selskapets evne til fortsatt drift. Dersom vi konkluderer med at det eksisterer vesentlig usikkerhet, kreves det at vi i revisjonsberetningen henleder oppmerksomheten på tilleggsopplysningene i årsregnskapet, eller, dersom slike tilleggsopplysninger ikke er tilstrekkelige, at vi modifiserer vår konklusjon. Våre konklusjoner er basert på revisjonsbevis innhentet frem til datoen for revisjonsberetningen. Etterfølgende hendelser eller forhold kan imidlertid medføre at selskapet ikke kan fortsette driften.
- evaluerer vi den samlede presentasjonen, strukturen og innholdet i årsregnskapet, inkludert tilleggsopplysningene, og hvorvidt årsregnskapet gir uttrykk for de underliggende transaksjonene og hendelsene på en måte som gir et rettviseende bilde.

Vi kommuniserer med styret blant annet om det planlagte innholdet i og tidspunkt for revisjonsarbeidet og eventuelle vesentlige funn i revisjonen, herunder vesentlige svakheter i intern kontroll som vi avdekker gjennom revisjonen.

Oslo, 21. juni 2024

KPMG AS

Øivind Karlsen  
Statsautorisert revisor  
(elektronisk signert)

Penneo document key: A01JB-IHTHV-FCVIE-CUJ5T-3ZHE2-MZUZO



# PENNEO

Signaturene i dette dokumentet er juridisk bindende. Dokument signert med "Penneo™ - sikker digital signatur". De signerende parter sin identitet er registrert, og er listet nedenfor.

"Med min signatur bekrefter jeg alle datoer og innholdet i dette dokument."

## Karlsen, Øivind

Statsautorisert revisor

På vegne av: KPMG AS

Serienummer: no\_bankid:9578-5997-4-377389

IP: 80.232.xxx.xxx

2024-06-21 12:49:01 UTC



Penneo Dokumentnøkkel: AO1JB-IHIV-FCVIE-CUIST-3ZHE2-MZUZO

Dokumentet er signert digitalt, med **Penneo.com**. Alle digitale signatur-data i dokumentet er sikret og validert av den datamaskin-utregnede hash-verdien av det opprinnelige dokument. Dokumentet er låst og tids-stemplet med et sertifikat fra en betrodd tredjepart. All kryptografisk bevis er integrert i denne PDF, for fremtidig validering (hvis nødvendig).

### Hvordan bekrefter at dette dokumentet er originalen?

Dokumentet er beskyttet av ett Adobe CDS sertifikat. Når du åpner dokumentet i

Adobe Reader, skal du kunne se at dokumentet er sertifisert av **Penneo e-signature service <penneo@penneo.com>**. Dette garanterer at innholdet i dokumentet ikke har blitt endret.

Det er lett å kontrollere de kryptografiske beviser som er lokalisert inne i dokumentet, med Penneo validator - <https://penneo.com/validator>



## **NORSK ELEKTRO OPTIKK AS**

### **Årsberetning 2023**



## Generelt

Selskapets aksjekapital er kr 94 800 fordelt på 3000 aksjer à kr 31,60, og pr. 31.12.2023 var alle aksjene eid av Norsk Elektro Optikk Holding AS som igjen er 100% eid av Irma Salo Jæger og Tycho Jægers Stiftelse.

Selskapets virksomhet drives i Øststensjøveien 34 i Oslo. Selskapet har også virksomhet og ansatte i sine heleide datterselskaper lokalisert i Umeå, Sverige og Boston, USA.

Norsk Elektro Optikk AS (NEO) har i 2023 gjennomført sitt trettiåttende ordinære driftsår. Det har vært gjennomført fem styremøter i selskapet.

## Personal- og miljøforhold

Selskapet hadde 44 ansatte i Norge ved årets begynnelse. Antall ansatte ved utgangen av året var 49 hvorav 6 var kvinner. Det vil fortsatt bli arbeidet for å øke denne kvinneandelen.

Arbeidsmiljøet betraktes som godt, og selskapet legger vekt på de ansattes muligheter for faglig utvikling. Sykefraværet har vært 2,2% av totalt antall arbeidstimer. Dette er en minimal økning fra 2022 (2,1%). Ingen av de ansatte har vært utsatt for arbeidsrelaterte skader eller ulykker av noen slag. Det har ikke vært skader på materiell.

Selskapet er ikke involvert i aktiviteter eller produksjon som forurensar eller skader det ytre miljø. Våre produkter inneholder komponenter som er aktuelle for resirkulering. Vår teknologi innen Hyperspektral kan anvendes til å avdekke og forhindre miljøskadelig utslipp. Selskapet fikk fornyet ISO9001-sertifisering, uten avvik.

Det er tegnet styreforsikring hos konsernspiss som dekker alle styremedlemmer i konsernet herunder dette selskapet. Daglig leder er ikke inkludert.

## Driften

I tråd med NEOs strategi var det rekordhøy FoU aktivitet i 2023. I tillegg til at nye EU prosjekter er startet har NEO også gjort mye FoU for private aktører. Hovedaktiviteten til FoU avdelingen er fortsatt produktutvikling for NEO hyperspektrale kameraer ved navn HySpex. Antall prosjekter og arbeidsmengden har gjort at vi har behov for flere ansatte i avdelingen.

NEO sin hyperspektral markedsstrategi har siden starten vært bred, hvor vi har laget løsningen for lab, felt, UAV, fly og stratosfære. I 2023 har vi gjort mer utvikling av stratosfære systemer samtidig som rom anvendelser har kommet enda nærmere ett produkt. I 2023 fikk NEO sin første kommersielle rom kontrakt for levering av ett klassisk SWIR kamera til SPACE med oppskyting i 2026. Kamera vil bli produsert av FoU avdelingen i 2024-2025.

NEO har enda ikke gjort stor markedsaktivitet mot space markedet, men har likevel sett en enorm økning i antall henvendelser. Foreløpig bruker FoU mye tid på møtevirksomhet og tilbudsskriving for slike henvendelser.

De to største prosjektene i FoU er EU prosjektet M4mining og ESA-IOD prosjektet. Begge disse prosjektene går etter planen og kan gi oss revolusjonerende nye produkter for hvert sitt markedsområde. I 2023 har vi også startet ett nytt EU prosjekt ved navn Hyperimage, dette prosjektet har 16MNOK i budsjett for NEO med 9.6MNOK i finansiering.

Hyperspektral avbildning (HySpex-divisjonen) er selskapets største virksomhetsområde. I tråd med selskapets strategi har det vært fokusert på å videreutvikle denne virksomheten. NEO har styrket sin



posisjon som utvikler og produsent av høy-kvalitets hyperspektrale kameraer. Vi jobber med å ta større markedsandeler i markedsområdene vi er i dag, og vi jobber aktivt mot nye industrielle markedsområder. Ordreinngangen for 2023 var rekord høy, noe som har ført til en solid ordresreserve inn i 2024.

USA kontoret, HySpex Inc. Hadde ett fantastisk år og er en viktig del av NEO sin salgsorganisasjon. I 2023 satte vi også opp en kalibrerings lab hos HySpex Inc.

## Åpenhetsloven

Selskapet er underlagt åpenhetsloven. Det vises til egen redegjørelse i henhold til Åpenhetsloven som publiseres innen 30.06.2024 på selskapets hjemmeside [www.neo.no](http://www.neo.no).

## Finansiell-, kreditt- og likviditetsrisiko

Selskapet bruker i liten grad finansielle instrumenter. I leveringer mot enkelte land med meget høy kreditt risiko benyttes bank remburser. Selskapet har ingen vesentlig rentebærende lån. Morselskapet finansiere selskapet ved behov for kapital. Selskapet er utsatt for valuta risiko da eksport salg og utenlandske varekjøp foretas i stort omfang i EURO og dollar. Marginen på produktleveringer er derfor utsatt for valutasingninger. Selskapet har valgt å ikke foreta valutasikringer.

Kundefordringer forsikres ikke da NEO har erfaring med at kunder alltid betaler pga kunders behov for opplæring, assistanse og service etter levering.

Kontantstrøm fra operasjonell drift avviker fra driftsresultatet grunnet økte kundefordringer ved årets slutt, innbetalinger på FOU prosjekter og skyldig på forskuddsfakturert leveringer. Investering i kontantstrømmen besto av i det vesentligste av et nedslag av aksjer og en emisjon. Investeringene er ikke relatert til økt kapasitet i driften. Under finansiering er det tilført likviditet fra morselskapet for å styrke fri likviditet i 2024. Selskapet har tilstrekkelig tilgang til likviditet igjennom eiers vilje og evne til å tilføre likviditet ved behov.

## Regnskap / økonomi

Regnskapet viser et underskudd etter skatt på 2,8 MNOK som i sin helhet dekkes fra annen egenkapital. Driftsresultat endte på minus 5,1 MNOK.

Omsetningen i NEO falt fra 128,7 MNOK i 2022 til 125,8 MNOK i 2023.

Lønnskostnadene økte fra 43,5 MNOK i 2022 til 56,0 i 2023.

Andre driftskostnader var 21,2 MNOK mot 28,9 MNOK i 2022.

Ubundet bank midler var 24,4 MNOK pr 31.12.2023 mot pr 31.12.202 var 4,7 MNOK.

Selskapet har i 2023 ikke blitt tilført ytterligere kapital fra morselskapet Norsk Elektro Optikk Holding AS, men mottok fra morselskapet på 10 MNOK som kortsiktig lån.

Styret mener at forutsetningen for fortsatt drift er til stede da selskapet har hatt ytterligere vekst i produkt omsetning og prosjektinntekter i 2023 og har meget høy egenkapital andel.

NEOs ultimate eier er en stiftelse som har som formål at NEO kan tilføres midler ved behov av utførelsen forskning innen anvendt fysikk. Regnskapet er basert på fortsatt drift.



Oslo den 18. Juni 2024

Erik Rosen

Erik Rosen (Jun 19, 2024 06:42 GMT+2)

Erik Rosen  
Styremedlem

Gunnar Rustad

Gunnar Rustad  
Styremedlem

Einar Wahlstrøm

Einar Wahlstrøm (Jun 18, 2024 19:44 GMT+2)

Einar Wahlstrøm  
Styreleder

Hilde Nakstad

Hilde Nakstad  
Styremedlem

Trond Løke

Trond Løke  
Daglig leder







# Årsrapport 2023\_til\_signering

Final Audit Report

2024-06-21

Created:	2024-06-18
By:	Trond Løke (trond@neo.no)
Status:	Signed
Transaction ID:	CBJCHBCAABAAL_tmQSXyi7_pj0GDqF6A2Q3IZyFqnn1r

## "Årsrapport 2023\_til\_signering" History


-  Document created by Trond Løke (trond@neo.no)  
2024-06-18 - 5:12:47 PM GMT
-  Document emailed to einar@wahlstrom.no for signature  
2024-06-18 - 5:14:22 PM GMT
-  Email viewed by einar@wahlstrom.no  
2024-06-18 - 5:44:29 PM GMT
-  Signer einar@wahlstrom.no entered name at signing as Einar Wahlstrøm  
2024-06-18 - 5:44:49 PM GMT
-  Document e-signed by Einar Wahlstrøm (einar@wahlstrom.no)  
Signature Date: 2024-06-18 - 5:44:51 PM GMT - Time Source: server
-  Document emailed to er@novalaw.no for signature  
2024-06-18 - 5:44:52 PM GMT
-  Email viewed by er@novalaw.no  
2024-06-19 - 4:41:41 AM GMT
-  Signer er@novalaw.no entered name at signing as Erik Rosen  
2024-06-19 - 4:42:11 AM GMT
-  Document e-signed by Erik Rosen (er@novalaw.no)  
Signature Date: 2024-06-19 - 4:42:13 AM GMT - Time Source: server
-  Document emailed to Hilde NAKSTAD (hilde.nakstad@asn.com) for signature  
2024-06-19 - 4:42:15 AM GMT
-  Email viewed by Hilde NAKSTAD (hilde.nakstad@asn.com)  
2024-06-20 - 12:24:46 PM GMT






 Document e-signed by Hilde NAKSTAD (hilde.nakstad@asn.com)


Signature Date: 2024-06-20 - 12:25:02 PM GMT - Time Source: server

 Document emailed to gunnar.rustad2@gmail.com for signature

2024-06-20 - 12:25:04 PM GMT

 Email viewed by gunnar.rustad2@gmail.com

2024-06-21 - 8:00:59 AM GMT

 Signer gunnar.rustad2@gmail.com entered name at signing as Gunnar Rustad

2024-06-21 - 8:05:37 AM GMT

 Document e-signed by Gunnar Rustad (gunnar.rustad2@gmail.com)

Signature Date: 2024-06-21 - 8:05:39 AM GMT - Time Source: server

 Agreement completed.

2024-06-21 - 8:05:39 AM GMT