



ÅRSREGNSKAPET FOR REGNSKAPSÅRET 2024 - GENERELL INFORMASJON

Enheten

Organisasjonsnummer: 917 475 377
Organisasjonsform: Aksjeselskap
Foretaksnavn: NUNATAQ AS
Forretningsadresse: Leangveien 27
1387 ASKER

Regnskapsår

Årsregnskapets periode: 01.01.2024 - 31.12.2024

Konsern

Morselskap i konsern: Nei

Regnskapsregler

Regler for små foretak benyttet: Ja
Benyttet ved utarbeidelsen av årsregnskapet til selskapet: Regnskapslovens alminnelige regler

Årsregnskapet fastsatt av kompetent organ

Bekreftet av representant for selskapet: Gunnar Oveland
Dato for fastsettelse av årsregnskapet: 12.05.2025

Grunnlag for avgivelse

År 2024: Årsregnskapet er elektronisk innlevert
År 2023: Tall er hentet fra elektronisk innlevert årsregnskap fra 2024

Det er ikke krav til at årsregnskapet m.v. som sendes til Regnskapsregisteret er undertegnet. Kontrollen på at dette er utført ligger hos revisor/enhetens øverste organ. Sikkerheten ivaretas ved at innsender har rolle/rettighet for innsending av årsregnskapet via Altinn, og ved at det bekreftes at årsregnskapet er fastsatt av kompetent organ.

Brønnøysundregistrene, 15.05.2025



Resultatregnskap

Beløp i: NOK	Note	2024	2023
RESULTATREGNSKAP			
Inntekter			
Salgsinntekt			200 000
Sum inntekter			200 000
Kostnader			
Lønnskostnad	1		
Annen driftskostnad		-1 100 579	1 126 393
Sum kostnader		-1 100 579	1 126 393
Driftsresultat		1 100 579	-926 393
Finansinntekter og finanskostnader			
Annen renteinntekt		108 801	116 039
Annen finansinntekt		1 500 000	
Sum finansinntekter		1 608 801	116 039
Nedskrivning av andre finansielle anleggsmidler		1 389 459	16 500
Annen rentekostnad		191 870	131 579
Sum finanskostnader		1 581 329	148 079
Netto finans		27 472	-32 040
Resultat før skattekostnad		1 128 051	-958 433
Skattekostnad på resultat	2		10 824
Årsresultat		1 128 051	-969 257
Årsresultat etter minoritetsinteresser		1 128 051	-969 257
Totalresultat		1 128 051	-969 257
Overføringer og disponeringer			
Tilleggsutbytte		200 000	
Avsatt til annen egenkapital		928 051	-969 257
Sum overføringer og disponeringer		1 128 051	-969 257



Resultatregnskap

Beløp i: NOK	Note	2024	2023
---------------------	-------------	-------------	-------------



Balanse

Beløp i: NOK	Note	2024	2023
BALANSE - EIENDELER			
Anleggsmidler			
Immaterielle eiendeler			
Utsatt skattefordel	2		
Finansielle anleggsmidler			
Investering i datterselskap	3		
Investering i annet foretak i samme konsern	3		
Investeringer i tilknyttet selskap	3	15 000	15 000
Investeringer i aksjer og andeler	4	3 911 864	4 222 000
Andre langsiktige fordringer	5	3 299 335	1 757 690
Sum finansielle anleggsmidler		7 226 199	5 994 690
Sum anleggsmidler		7 226 199	5 994 690
Omløpsmidler			
Varer			
Fordringer			
Andre kortsiktige fordringer	5		
Sum fordringer	5		
Investeringer			
Aksjer og andeler i foretak i samme konsern	3, 4		
Markedsbaserte aksjer	4		
Markedsbaserte obligasjoner	4		
Andre markedsbaserte finansielle instrumenter	4		
Bankinnskudd, kontanter og lignende			
Bankinnskudd, kontanter o.l.		198 910	321 575
Sum bankinnskudd, kontanter og lignende		198 910	321 575
Sum omløpsmidler		198 910	321 575
SUM EIENDELER		7 425 109	6 316 265



Balanse

Beløp i: NOK	Note	2024	2023
BALANSE - EGENKAPITAL OG GJELD			
Egenkapital			
Innskutt egenkapital			
Aksjekapital	6	60 000	60 000
Beholdning av egne aksjer	6		
Sum innskutt egenkapital		60 000	60 000
Opptjent egenkapital			
Annen egenkapital	7	3 538 064	2 610 013
Sum opptjent egenkapital		3 538 064	2 610 013
Sum egenkapital		3 598 064	2 670 013
Gjeld			
Langsiktig gjeld			
Utsatt skatt	2		
Annen langsiktig gjeld			
Gjeld til kredittinstitusjoner	5		
Langsiktig konserngjeld	5		
Øvrig langsiktig gjeld		3 827 045	3 635 428
Sum annen langsiktig gjeld		3 827 045	3 635 428
Sum langsiktig gjeld		3 827 045	3 635 428
Kortsiktig gjeld			
Betalbar skatt	2		10 824
Sum kortsiktig gjeld			10 824
Sum gjeld		3 827 045	3 646 252
SUM EGENKAPITAL OG GJELD		7 425 109	6 316 265



Brønnøysundregistrene

ÅRSREGNSKAP FOR REGNSKAPSÅRET 2024 - GENERELL INFORMASJON

Journalnummer: 2025 430188

Enheten

Organisasjonsnummer: 917 475 377
Organisasjonsform: Aksjeselskap
Foretaksnavn: NUNATAQ AS
Forretningsadresse: Leangveien 27
1387 ASKER

Regnskapsår

Årsregnskapets periode: 01.01.2024 - 31.12.2024

Konsern

Morselskap i konsern: Nei

Regnskapsregler

Regler for små foretak benyttet: Ja
Benyttet ved utarbeidelsen av
årsregnskapet til selskapet: Regnskapslovens alminnelige regler

Årsregnskapet fastsatt av kompetent organ

Bekreftet av representant for selskapet: Gunnar Oveland
Dato for fastsettelse av årsregnskapet: 12.05.2025

Revisjon

Selskapet har besluttet at årsregnskapet
ikke skal revideres: Ja

Grunnlag for avgivelse

År 2024: Årsregnskap er elektronisk innlevert.
År 2023: Tall er hentet fra elektronisk innlevert årsregnskap fra 2024.

Det er ikke krav til at årsregnskapet m.v. som sendes til Regnskapsregisteret er undertegnet. Kontrollen på at dette er utført ligger hos revisor/enhetens øverste organ. Sikkerheten ivaretas ved at innsender har rolle/rettighet for innsending av årsregnskapet via Altinn, og ved at det bekreftes at årsregnskapet er fastsatt av kompetent organ.

Brønnøysundregistrene, 14.05.2025



Organisasjonsnr: 917 475 377
NUNATAQ AS

RESULTATREGNSKAP

Beløp i: NOK	Note	2024	2023
RESULTATREGNSKAP			
Inntekter			
Salgsinntekt			200 000
Sum inntekter			200 000
Kostnader			
Lønnskostnad	1		
Annen driftskostnad		-1 100 579	1 126 393
Sum kostnader		-1 100 579	1 126 393
Driftsresultat		1 100 579	-926 393
Finansinntekter og finanskostnader			
Annen renteinntekt		108 801	116 039
Annen finansinntekt		1 500 000	
Sum finansinntekter		1 608 801	116 039
Nedskrivning av andre finansielle anleggsmidler		1 389 459	16 500
Annen rentekostnad		191 870	131 579
Sum finanskostnader		1 581 329	148 079
Netto finans		27 472	-32 040
Resultat før skattekostnad		1 128 051	-958 433
Skattekostnad på resultat	2		10 824
Årsresultat		1 128 051	-969 257
Årsresultat etter minoritetsinteresser		1 128 051	-969 257
Totalresultat		1 128 051	-969 257
Overføringer og disponeringer			
Tilleggsutbytte		200 000	
Avsatt til annen egenkapital		928 051	-969 257
Sum overføringer og disponeringer		1 128 051	-969 257



Organisasjonsnr: 917 475 377
NUNATAQ AS

BALANSE

Beløp i: NOK	Note	2024	2023
BALANSE - EIENDELER			
Anleggsmidler			
Immaterielle eiendeler			
Utsatt skattefordel	2		
Finansielle anleggsmidler			
Investering i datterselskap	3		
Investering i annet foretak i samme konsern	3		
Investeringer i tilknyttet selskap	3	15 000	15 000
Investeringer i aksjer og andeler	4	3 911 864	4 222 000
Andre langsiktige fordringer	5	3 299 335	1 757 690
Sum finansielle anleggsmidler		7 226 199	5 994 690
Sum anleggsmidler		7 226 199	5 994 690
Omløpsmidler			
Varer			
Fordringer			
Andre kortsiktige fordringer	5		
Sum fordringer	5		
Investeringer			
Aksjer og andeler i foretak i samme konsern	3, 4		
Markedsbaserte aksjer	4		
Markedsbaserte obligasjoner	4		
Andre markedsbaserte finansielle instrumenter	4		
Bankinnskudd, kontanter og lignende			
Bankinnskudd, kontanter o. l.		198 910	321 575
Sum bankinnskudd, kontanter og lignende		198 910	321 575
Sum omløpsmidler		198 910	321 575
SUM EIENDELER		7 425 109	6 316 265
BALANSE - EGENKAPITAL OG GJELD			



Egenkapital			
Innskutt egenkapital			
Aksjekapital	6	60 000	60 000
Beholdning av egne aksjer	6		
Sum innskutt egenkapital		60 000	60 000
Opptjent egenkapital			
Annen egenkapital	7	3 538 064	2 610 013
Sum opptjent egenkapital		3 538 064	2 610 013
Sum egenkapital		3 598 064	2 670 013
Gjeld			
Langsiktig gjeld			
Utsatt skatt	2		
Annen langsiktig gjeld			
Gjeld til			
kredittinstitusjoner	5		
Langsiktig konserngjeld	5		
Øvrig langsiktig gjeld		3 827 045	3 635 428
Sum annen langsiktig gjeld		3 827 045	3 635 428
Sum langsiktig gjeld		3 827 045	3 635 428
Kortsiktig gjeld			
Betalbar skatt	2		10 824
Sum kortsiktig gjeld			10 824
Sum gjeld		3 827 045	3 646 252
SUM EGENKAPITAL OG GJELD		7 425 109	6 316 265



Organisasjonsnr: 917 475 377
NUNATAQ AS

NOTEOPPLYSNINGER - SELSKAP - alle poster oppgitt i hele tall

Note

1

Antall årsverk i regnskapsåret
0.00

Sum Beløp

Balanseført verdi 31.12. Varige driftsmidler Immaterielle eiend.

Konsernregnskap

Morselskapet sitt navn

Forretningskontor for morselskapet

Begrunnelse for at datterselskap er utelatt fra konsolideringen

Samlet beløp - tilknyttet selskap Årets Fjorårets

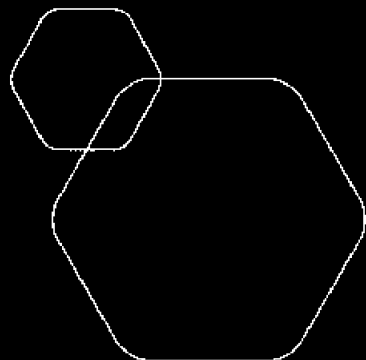
Samlet beløp - foretak i samme konsern Årets Fjorårets

Samlet beløp - foretak i samme konsern Årets Fjorårets

Samlet beløp - felles kontrollert virksomhet Årets Fjorårets

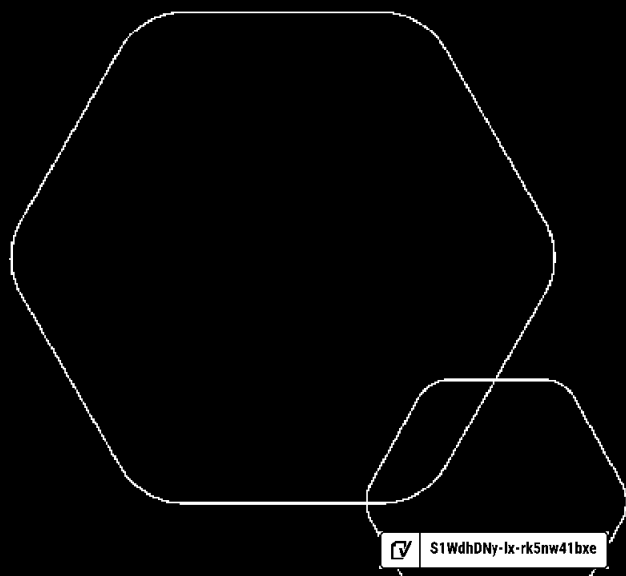
Pantstillelse Beløp

Beholdning av egne aksjer Antall Pålydende Andel av aksjek.



Årsregnskap 2024 Nunataq AS

Resultatregnskap
Balanse
Noter til regnskapet



Org.nr.: 917 475 377

 S1WdhDNy-lx-rk5nw41bxe



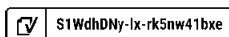
RESULTATREGNSKAP

NUNATAQ AS

DRIFTSINNEKTER OG DRIFTSKOSTNADER	Note	2024	2023
Salgsinntekt		0	200 000
Sum driftsinntekter		0	200 000
Annen driftskostnad		-1 100 579	1 126 393
Sum driftskostnader		-1 100 579	1 126 393
Driftsresultat		1 100 579	-926 393
FINANSINNEKTER OG FINANSKOSTNADER			
Annen renteinntekt		108 801	116 039
Annen finansinntekt		1 500 000	0
Nedskrivning av andre finansielle anleggsmidler		1 389 459	16 500
Annen rentekostnad		191 870	131 579
Resultat av finansposter		27 472	-32 040
Resultat før skattekostnad		1 128 051	-958 433
Skattekostnad på resultat	2	0	10 824
Årsresultat		1 128 051	-969 257
OVERFØRINGER			
Tilleggsutbytte		200 000	0
Avsatt til annen egenkapital		928 051	-969 257
Sum overføringer		1 128 051	-969 257

NUNATAQ AS

SIDE 2





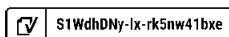
BALANSE

NUNATAQ AS

EIENDELER	Note	2024	2023
ANLEGGSMIDLER			
IMMATERIELLE EIENDELER			
VARIGE DRIFTSMIDLER			
FINANSIELLE ANLEGGSMIDLER			
Investeringer i tilknyttet selskap	3	15 000	15 000
Investeringer i aksjer og andeler	4	3 911 864	4 222 000
Andre langsiktige fordringer	5	3 299 335	1 757 690
Sum finansielle anleggsmidler		7 226 199	5 994 690
Sum anleggsmidler		7 226 199	5 994 690
OMLØPSMIDLER			
FORDRINGER			
INVESTERINGER			
Bankinnskudd, kontanter o.l.		198 910	321 575
Sum omløpsmidler		198 910	321 575
Sum eiendeler		7 425 109	6 316 265

NUNATAQ AS

SIDE 3





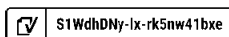
BALANSE				
NUNATAQ AS				
EGENKAPITAL OG GJELD	Note	2024	2023	
EGENKAPITAL				
INNSKUTT EGENKAPITAL				
Aksjekapital	6	60 000	60 000	
Sum innskutt egenkapital		60 000	60 000	
OPPTJENT EGENKAPITAL				
Annen egenkapital	7	3 538 064	2 610 013	
Sum opptjent egenkapital		3 538 064	2 610 013	
Sum egenkapital		3 598 064	2 670 013	
GJELD				
AVSETNING FOR FORPLIKTELSER				
ANNEN LANGSIKTIG GJELD				
Øvrig langsiktig gjeld		3 827 045	3 635 428	
Sum annen langsiktig gjeld		3 827 045	3 635 428	
KORTSIKTIG GJELD				
Betalbar skatt	2	0	10 824	
Sum kortsiktig gjeld		0	10 824	
Sum gjeld		3 827 045	3 646 252	
Sum egenkapital og gjeld		7 425 109	6 316 265	

Oslo, 12.05.2025
Styret i Nunataq AS

Gunnar Oveland
styreleder

NUNATAQ AS

SIDE 4





Regnskapsprinsipper

Årsregnskapet er satt opp i samsvar med regnskapsloven og NRS 8 - God regnskapsskikk for små foretak.

SKATT

Skattekostnaden i resultatregnskapet omfatter både periodens betalbare skatt og endring i utsatt skatt. Utsatt skatt er beregnet med 22 % på grunnlag av de midlertidige forskjeller som eksisterer mellom regnskapsmessige og skattemessige verdier, samt ligningsmessig underskudd til fremføring ved utgangen av regnskapsåret. Skatteøkende og skattereduserende midlertidige forskjeller som reverserer eller kan reverseres i samme periode er utlignet og nettoført.

KLASSIFISERING OG VURDERING AV ANLEGGSMIDLER

Anleggsmidler omfatter eiendeler bestemt til varig eie og bruk. Anleggsmidler er vurdert til anskaffelseskost. Varige driftsmidler balanseføres og avskrives over driftsmidlets økonomiske levetid. Varige driftsmidler nedskrives til gjenvinnbart beløp ved verdifall som forventes ikke å være forbigående. Gjenvinnbart beløp er det høyeste av netto salgsverdi og verdi i bruk. Verdi i bruk er nåverdi av fremtidige kontantstrømmer knyttet til eiendelen. Nedskrivningen reverseres når grunnlaget for nedskrivningen ikke lenger er til stede.

KLASSIFISERING OG VURDERING AV OMLØPSMIDLER

Omløpsmidler og kortsiktig gjeld omfatter normalt poster som forfaller til betaling innen ett år etter balansedagen, samt poster som knytter seg til varekretsløpet. Omløpsmidler vurderes til laveste verdi av anskaffelseskost og virkelig verdi.

FORDRINGER

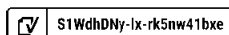
Kundefordringer og andre fordringer oppføres til pålydende etter fradrag for avsetning til forventet tap. Avsetning til tap gjøres på grunnlag av en individuell vurdering av de enkelte fordringene.

Note 1 Lønnskostnader og antall årsverk

Selskapet har ikke hatt noen ansatte i 2024.

Note 2 Skatt

Årets skattekostnad	2024	2023
Resultatført skatt på ordinært resultat:		
Betalbar skatt	0	10 824
Endring i utsatt skattefordel	0	0
Skattekostnad ordinært resultat	0	10 824
Skattepliktig inntekt:		
Ordinært resultat før skatt	1 128 051	-958 433
Permanente forskjeller	-65 288	16 500
Endring i midlertidige forskjeller	-1 100 629	1 100 629
Anvendelse av fremførbart underskudd	0	-10 511
Skattepliktig inntekt	-37 866	148 185
Betalbar skatt i balansen:		
Betalbar skatt på årets resultat	0	10 824
Sum betalbar skatt i balansen	0	10 824





Note 3 Tilknyttet selskap

	Kontor- kommune	Eier- andel	Stemme- andel	Anskaffelses kost	Andel egenkapital	Andel resultat
DS/FKV/TS						
Favn T26 AS	Ullensaker	50,0%	50,0%	15 000	1 379 098	2 878 852
Sum				15 000	1 379 098	2 878 852

Note 4 Aksjer

	Anskaffelseskost	Balanseført verdi
Anleggsmidler		
M37 Holding AS	2.088.000	2.088.000
Fyri Hemsedal AS	135.000	135.000
Abler AS	1.699.000	1.410.171
PAH17 AS	16.500	0
Smart Packaging Industries Holding AS	200.000	200.000
Alpinco Gondoltoppen AS	78.694	78.694
Sum	4.217.194	3.911.864

Aksjene i Abler AS og PAH17 AS er nedskrevet i 2024.

Note 5 Langsiktig fordringer og gjeld

Selskapet har gitt lån til Alpinco Gondoltoppen AS. Lånet renteberegnes. Lånet skal tilbakebetales i sin helhet innen 31.12.29.

Selskapet har langsiktig gjeld til AB Invest A/S. Lånet renteberegnes. Lånet skal tilbakebetales i sin helhet innen 31.12.32. Det er stilt sikkerhet for lånet med pant i selskapets aksjer i M37 Holding AS og Abler AS.

Note 6 Aksjonærer


AKSJEKAPITALEN I NUNATAQ AS PR. 31.12 BESTÅR AV:

	Antall	Pålydende	Bokført
Ordinære aksjer	60	1 000,0	60 000
Sum	60		60 000

EIERSTRUKTUR

De største aksjonærene i % pr. 31.12 var:

	Ordinære	Eierandel	Stemmeandel
--	----------	-----------	-------------

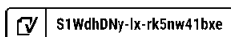
 S1WdhDNy-lx-rk5nw41bxe



Gunnar Oveland	60	100,0	100,0
----------------	----	-------	-------

Note 7 Fortsatt drift

Resultatet for 2024 viser et overskudd på kr 1.128.051, mot et underskudd på kr 969.257 i 2023. Egenkapitalen i selskapet er solid og styret vurderer at forutsetningene for fortsatt drift er til stede og legger det til grunn for sin virksomhet.





Document history

COMPLETED BY ALL:
12.05.2025 11:02

SENT BY OWNER:
Anne O'Connell · 12.05.2025 10:56

DOCUMENT ID:
rk5nw41bx

ENVELOPE ID:
S1WdhDny-lx-rk5nw41bx

DOCUMENT NAME:
Nunataq AS Offentlig regnskap 2024.pdf
7 pages

ALL ATTACHMENTS APPROVED:
Nunataq AS Offentlig regnskap 2024.pdf-pAdES-rkeqAdNy-gx.pdf

Activity log

RECIPIENT	ACTION*	TIMESTAMP (CET)	METHOD	DETAILS
1. Gunnar Oveland gunnar@abinvest.no	Signed Authenticated	12.05.2025 11:02 12.05.2025 11:01	eID Low	Norwegian BankID (DOB: 71/05/01) IP: 77.16.44.126

* Action describes both the signing and authentication performed by each recipient. Authentication refers to the ID method used to access the document.

Custom events

No custom events related to this document

Verified ensures that the document has been signed according to the method stated above. Copies of signed documents are securely stored by Verified.

To review the signature validity, please open this PDF using Adobe Reader.



GDPR compliant



eIDAS standard



PDF
PAdES sealed