



ÅRSREGNSKAPET FOR REGNSKAPSÅRET 2022 - GENERELL INFORMASJON

Enheten

Organisasjonsnummer: 941 278 493
Organisasjonsform: Aksjeselskap
Foretaksnavn: ULSTEIN MARINE TECHNOLOGY AS
Forretningsadresse: Stålhaugen 5
6065 ULSTEINVIK

Regnskapsår

Årsregnskapets periode: 01.01.2022 - 31.12.2022

Konsern

Mørselskap i konsern: Ja
Konsernregnskap lagt ved: Ja

Regnskapsregler

Regler for små foretak benyttet: Nei
Benyttet ved utarbeidelsen av årsregnskapet til selskapet: Regnskapslovens alminnelige regler
Benyttet ved utarbeidelsen av årsregnskapet til konsernet: Regnskapslovens alminnelige regler

Årsregnskapet fastsatt av kompetent organ

Bekreftet av representant for selskapet: Stig Ulstein
Dato for fastsettelse av årsregnskapet: 28.06.2023

Grunnlag for avgivelse

År 2022: Årsregnskapet er elektronisk innlevert
År 2021: Tall er hentet fra elektronisk innlevert årsregnskap fra 2022

Det er ikke krav til at årsregnskapet m.v. som sendes til Regnskapsregisteret er undertegnet. Kontrollen på at dette er utført ligger hos revisor/enhetens øverste organ. Sikkerheten ivaretas ved at innsender har rolle/rettighet for innsending av årsregnskapet via Altinn, og ved at det bekreftes at årsregnskapet er fastsatt av kompetent organ.

Brønnøysundregistrene, 04.08.2024



Resultatregnskap

Beløp i: NOK	Note	2022	2021
RESULTATREKNESKAP			
Inntekter			
Salgsinntekt		4 735 703	4 711 860
Sum inntekter	1	4 735 703	4 711 860
Kostnader			
Lønnskostnad	2, 3	3 462 913	3 334 531
Ordinære avskrivinger	4	66 200	69 500
Annen driftskostnad	3	2 601 963	2 587 090
Sum kostnader		6 131 077	5 991 122
Driftsresultat		-1 395 374	-1 279 261
Finansinntekter og finanskostnader			
Inntekt på investering i datterselskap		11 611 910	10 672 885
Renteinntekt fra føretak i same konsern		332 501	201 810
Annen finansinntekt	5	75 199	123 550
Sum finansinntekter		12 019 611	10 998 245
Annen finanskostnad	5	139 903	372 655
Sum finanskostnader		139 903	372 655
Netto finans		11 879 708	10 625 590
Ordinært resultat før skattekostnad		10 484 334	9 346 329
Skattekostnad på resultat	6	2 432 636	354 506
Ordinært resultat etter skattekostnad		8 051 698	8 991 823
Årsresultat	7	8 051 698	8 991 823
Årsresultat etter minoritetsinteresser		8 051 698	8 991 823
Totalresultat		8 051 698	8 991 823
Overføringer og disponeringar			
Ordinært utbytte		3 135 000	3 135 000



Resultatregnskap

Beløp i: NOK	Note	2022	2021
Avsatt til annen egenkapital		4 916 698	5 856 823
Sum overføringar og disponeringar		8 051 698	8 991 823



Balanse

Beløp i: NOK	Note	2022	2021
BALANSE - EIGEDELAR			
Anleggsmiddel			
Immaterielle egedelar			
Utsett skattefordel	6	351 935	2 784 571
Sum immaterielle egedelar		351 935	2 784 571
Varige driftsmiddel			
Tomter, bygninger o.a. fast eiendom	4		
Maskiner og anlegg	4		
Driftsløsøre, inventar o.a. utstyr	4	100 380	166 580
Sum varige driftsmiddel	8	100 380	166 580
Finansielle anleggsmiddel			
Investeringar i dotterselskap	9	161 035 649	154 835 240
Lån til føretak i same konsern	10	6 667 173	5 188 750
Investeringar i tilknytt selskap	9		
Lån til tilknytt selskap og felles kontrollert verksemd	10		
Andre langsiktige fordringer		3 425 000	3 900 000
Sum finansielle anleggsmiddel		171 127 822	163 923 990
Sum anleggsmiddel		171 580 137	166 875 141
Omløpsmiddel			
Varer			
Krav			
Kundefordringer	8, 10	9 947 074	1 728 389
Andre kortsiktige fordringer		207 149	791 764
Konsernkrav	10	19 551 910	14 671 879
Sum krav		29 706 132	17 192 032
Bankinnskot, kontantar og liknande			
Bankinnskudd, kontanter o.l.	11	942 307	6 882 657
Sum bankinnskot, kontantar og liknande		942 307	6 882 657
Sum omløpsmiddel		30 648 439	24 074 690



Balanse

Beløp i: NOK	Note	2022	2021
SUM EIGEDLAR		202 228 576	190 949 831
BALANSE - EIGENKAPITAL OG GJELD			
Eigenkapital			
Innskoten eigenkapital			
Aksjekapital	12	2 850 000	2 850 000
Overkurs		35 397 500	35 397 500
Sum innskoten eigenkapital		38 247 500	38 247 500
Opptent eigenkapital			
Annen egenkapital		150 582 209	145 665 511
Sum opptent eigenkapital		150 582 209	145 665 511
Sum eigenkapital	7	188 829 709	183 913 011
Gjeld			
Langsiktig gjeld			
Utsett skatt	6		
Anna langsiktig gjeld			
Gjeld til kredittinstitusjonar	8		
Sum langsiktig gjeld		0	0
Kortsiktig gjeld			
Gjeld til kredittinstitusjoner	8	5 041 829	
Leverandørgjeld	10	1 016 303	2 806 957
Betalbar skatt	6		
Skyldig offentlige avgifter		1 230 361	337 598
Utbytte		3 135 000	3 135 000
Gjeld til konsernselskap	10	2 200 000	
Annen kortsiktig gjeld		775 373	757 265
Sum kortsiktig gjeld		13 398 867	7 036 820
Sum gjeld		13 398 867	7 036 820



Balanse

Beløp i: NOK	Note	2022	2021
SUM EIGENKAPITAL OG GJELD		202 228 576	190 949 831



Konsernets resultatregnskap

Beløp i: NOK	Note	2022	2021
RESULTATREKNESKAP			
Inntekter			
Salgsinntekter		402 445 460	409 617 739
Leieinntekter		3 201 183	1 910 180
Andre driftsinntekter		2 368 317	2 189 456
Sum inntekter	1, 2, 3	408 014 960	413 717 374
Kostnader			
Varekostnad		192 502 537	218 465 375
Personalkostnader	3, 4, 5	124 993 968	114 311 171
Avskrivninger og nedskrivninger	6, 7	6 503 680	7 045 309
Andre driftskostnader	3, 4	59 225 411	54 785 498
Sum kostnader		383 225 596	394 607 353
Driftsresultat		24 789 364	19 110 022
Finansinntekter og finanskostnader			
Inntekt på investering i tilknyttet selskap	8	359 980	712 718
Andre finansinntekter	10	2 116 023	1 018 987
Sum finansinntekter		2 476 003	1 731 705
Andre finanskostnader	10	4 108 668	3 396 033
Sum finanskostnader		4 108 668	3 396 033
Netto finans		-1 632 665	-1 664 328
Ordinært resultat før skattekostnad		23 156 699	17 445 694
Skattekostnad på ordinært resultat	11	3 350 909	3 088 385
Ordinært resultat etter skattekostnad		19 805 790	14 357 309
Årsresultat	12	19 805 790	14 357 309
Årsresultat etter minoritetsinteresser		19 805 790	14 357 309
Totalresultat		19 805 790	14 357 309



Konsernets resultatregnskap

Beløp i: NOK	Note	2022	2021
Overføringer og disponeringar			
Minoritetens andel		-2 079 756	-1 318 437
Majoritetens andel		21 885 546	15 675 746
Sum overføringer og disponeringar		19 805 790	14 357 309



Konsernets balanse

Beløp i: NOK	Note	2022	2021
BALANSE - EIGEDELAR			
Anleggsmiddel			
Immaterielle egedelar			
Forskning og utvikling	6	12 947 214	3 784 250
Utsett skattefordel	11	14 077 337	14 550 325
Programvare	6	295 800	390 800
Goodwill	6	986 899	2 021 108
Sum immaterielle egedelar		28 307 250	20 746 483
Varige driftsmiddel			
Bygninger og tomter	7, 15	90 792 413	70 005 668
Maskiner og anlegg	7, 15	11 378 761	9 165 614
Driftsløsøre, inventar o.l.	7, 15	814 324	2 275 743
Sum varige driftsmiddel		102 985 499	81 447 025
Finansielle anleggsmiddel			
Investeringar i tilknytt selskap	8	442 102	1 172 177
Investeringer i aksjer og andeler	9	20 300	20 300
Andre langsiktige fordringer	13	3 575 000	3 900 000
Sum finansielle anleggsmiddel		4 037 402	5 092 477
Sum anleggsmiddel		135 330 150	107 285 984
Omløpsmiddel			
Varer			
Varelager	14, 15	70 443 933	66 692 857
Sum varer		70 443 933	66 692 857
Krav			
Kundefordringer	15	82 239 093	79 211 846
Opptjente inntekter	2, 15	36 466 868	20 009 448
Andre kortsiktige fordringer		12 758 043	11 975 969
Sum krav		131 464 004	111 197 263
Bankinnskott, kontantar og liknande			
Bankinnskudd, kontanter o.l.	16	38 336 592	48 360 585



Konsernets balanse

Beløp i: NOK	Note	2022	2021
Sum bankinnskott, kontantar og liknande		38 336 592	48 360 585
Sum omløpsmiddel		240 244 529	226 250 706
SUM EIGEDLAR		375 574 680	333 536 689
BALANSE - EIGENKAPITAL OG GJELD			
Eigenkapital			
Innskoten eigenkapital			
Aksjekapital	17	2 850 000	2 850 000
Overkurs		35 397 499	35 397 500
Sum innskoten eigenkapital		38 247 499	38 247 500
Opptent eigenkapital			
Annen egenkapital		108 119 184	94 958 963
Minoritetsinteresser		25 296 613	24 316 301
Sum opptent eigenkapital		133 415 797	119 275 264
Sum eigenkapital	12	171 663 296	157 522 764
Gjeld			
Langsiktig gjeld			
Utsett skatt	11	2 493 236	500 874
Sum avsetjingar for plikter		2 493 236	500 874
Anna langsiktig gjeld			
Gjeld til kredittinstitusjonar	15	65 450 000	56 457 500
Sum anna langsiktig gjeld		65 450 000	56 457 500
Sum langsiktig gjeld		67 943 236	56 958 374
Kortsiktig gjeld			
Kassakreditt	15	17 200 554	6 403 736
Leverandørgjeld		40 364 013	46 984 400
Betalbar skatt	11		589 001
Skyldig offentlige avgifter		10 369 838	7 997 657
Utbytte	12	7 291 347	7 218 908



Konsernets balanse

Beløp i: NOK	Note	2022	2021
Annen kortsiktig gjeld	2	60 742 396	49 861 849
Sum kortsiktig gjeld		135 968 147	119 055 551
Sum gjeld		203 911 383	176 013 925
SUM EIGENKAPITAL OG GJELD		375 574 680	333 536 689



Årsregnskap

2022

Ulstein Marine Technology AS

Org.nr. 941 278 493



Resultatregnskap Ulstein Marine Technology AS

Driftsinntekter og driftskostnader	Note	2022	2021
Salgsinntekt		4 735 703	4 711 860
Sum driftsinntekter	1	4 735 703	4 711 860
Lønnskostnad	2, 3	3 462 913	3 334 531
Ordinære avskrivinger	4	66 200	69 500
Annen driftskostnad	3	2 601 963	2 587 090
Sum driftskostnader		6 131 077	5 991 122
Driftsresultat		-1 395 374	-1 279 261
Finansinntekter og finanskostnader			
Inntekt på investering i datterselskap		11 611 910	10 672 885
Renteinntekt fra foretak i samme konsern		332 501	201 810
Annen finansinntekt	5	75 199	123 550
Annen finanskostnad	5	139 903	372 655
Resultat av finansposter		11 879 708	10 625 590
Ordinært resultat før skattekostnad		10 484 334	9 346 329
Skattekostnad på resultat	6	2 432 636	354 506
Årets resultat	7	8 051 698	8 991 823
Overføringer			
Avsatt til utbytte		3 135 000	3 135 000
Avsatt til annen egenkapital		4 916 698	5 856 823
Sum overføringer		8 051 698	8 991 823



Balanse

Ulstein Marine Technology AS

EIENDELER	Note	2022	2021
Anleggsmidler			
<i>Immaterielle eiendeler</i>			
Utsatt skattefordel	6	351 935	2 784 571
Sum immaterielle eiendeler		351 935	2 784 571
<i>Varige driftsmidler</i>			
Driftsløsøre, inventar o.a. utstyr	4	100 380	166 580
Sum varige driftsmidler	8	100 380	166 580
<i>Finansielle anleggsmidler</i>			
Investeringer i datterselskap	9	161 035 649	154 835 240
Lån til foretak i samme konsern	10	6 667 173	5 188 750
Andre langsiktige fordringer		3 425 000	3 900 000
Sum finansielle anleggsmidler		171 127 822	163 923 990
Sum anleggsmidler		171 580 137	166 875 141
Omløpsmidler			
<i>Fordringer</i>			
Kundefordringer	8, 10	9 947 074	1 728 389
Fordringer på konsernselskap	10	19 551 910	14 671 879
Andre kortsiktige fordringer		207 149	791 764
Sum fordringer		29 706 132	17 192 032
<i>Bankinnskudd, kontanter o.l.</i>			
Bankinnskudd, kontanter o.l.	11	942 307	6 882 657
Sum omløpsmidler		30 648 439	24 074 690
Sum eiendeler		202 228 576	190 949 831



Balanse

Ulstein Marine Technology AS

EGENKAPITAL OG GJELD	Note	2022	2021
Egenkapital			
<i>Innskutt egenkapital</i>			
Aksjekapital	12	2 850 000	2 850 000
Overkurs		35 397 500	35 397 500
Sum innskutt egenkapital		38 247 500	38 247 500
<i>Opptjent egenkapital</i>			
Annen egenkapital		150 582 209	145 665 511
Sum opptjent egenkapital		150 582 209	145 665 511
Sum egenkapital	7	188 829 709	183 913 011
Gjeld			
<i>Kortsiktig gjeld</i>			
Gjeld til kredittinstitusjoner	8	5 041 829	0
Leverandørgjeld	10	1 016 303	2 806 957
Skyldig offentlige avgifter		1 230 361	337 598
Utbytte		3 135 000	3 135 000
Gjeld til konsernselskap	10	2 200 000	0
Annen kortsiktig gjeld		775 373	757 265
Sum kortsiktig gjeld		13 398 867	7 036 820
Sum gjeld		13 398 867	7 036 820
Sum egenkapital og gjeld		202 228 576	190 949 831

Ulsteinvik, 13.06.2023
Styret i Ulstein Marine Technology AS

Morten Ulstein
styreleder

Stig Ulstein
styremedlem/daglig leder

Håvard Myrene
styremedlem



Indirekte kontantstrøm

Ulstein Marine Technology AS

	Note	2022	2021
Kontantstrømmer fra operasjonelle aktiviteter			
Resultat før skattekostnad		10 484 334	9 346 329
Tap/gevinst ved salg av anleggsmidler		0	311 704
Ordinære avskrivninger	4	66 200	69 500
Endring i kundefordringer		-8 218 685	-772 241
Endring i leverandørgjeld		-1 790 654	2 773 782
Endring i forbindelse med fisjon		0	13 919 256
Endring i andre tidsavgrensningsposter		556 463	-536 825
Netto kontantstrøm fra operasjonelle aktiviteter		1 097 658	25 111 505
Kontantstrømmer fra investeringsaktiviteter			
Innbetalinger ved salg av varige driftsmidler		0	255 200
Utbetalinger ved kjøp av varige driftsmidler		0	-6 039 520
Innbetalinger ved salg av aksjer og andeler		0	2 125 000
Utbetalinger ved kjøp av aksjer og andeler		-4 000 409	-12 725 455
Utbetalinger ved utlån til DS og TS	10	-5 419 429	-2 699 518
Innbetalinger ved utlån andre		475 000	3 612 511
Netto kontantstrøm fra investeringsaktiviteter		-8 944 838	-15 471 782
Kontantstrømmer fra finansieringsaktiviteter			
Utbetalinger ved nedbetaling av langsiktig gjeld		0	-3 050 000
Netto endring i kassekreditt	8	5 041 829	0
Utbetalinger av utbytte		-3 135 000	-2 850 000
Netto kontantstrøm fra finansieringsaktiviteter		1 906 829	-5 900 000
Netto endring i kontanter og kontantekvivalenter		-5 940 350	3 739 723
Beh. av kont. og kontantekvivalenter ved per. begynnel		6 882 657	3 142 934
Beh. av kont. og kontantekvivalenter ved per. slutt		942 307	6 882 657



Noter til årsregnskapet Ulstein Marine Technology AS

Regnskapsprinsipper

Årsregnskapet er satt opp i samsvar med regnskapslovens bestemmelser og god regnskapsskikk.

I utarbeidelse av årsregnskapet har man brukt estimater og forutsetninger som har påvirket resultatregnskapet og verdsettelsen av eiendeler og gjeld, samt usikre eiendeler og forpliktelser på balansedagen i henhold til god regnskapsskikk. Områder som i stor grad inneholder slike skjønsmessige vurderinger, høy grad av kompleksitet, eller områder hvor forutsetninger og estimater er vesentlige for årsregnskapet, er beskrevet i notene.

Transaksjoner i utenlandsk valuta omregnes til kursen på transaksjonstidspunktet. Pengeposter i utenlandsk valuta omregnes til norske kroner ved å benytte balansedagens kurs.

Tjenester inntektsføres etter hvert som de leveres. Inntektsføring av leieinntekter skjer i takt med opptjening.

Skattekostnaden i resultatregnskapet omfatter både periodens betalbare skatt og endring i utsatt skatt. Utsatt skatt er beregnet med 22% på grunnlag av de midlertidige forskjeller som eksisterer mellom regnskapsmessige og skattemessige verdier, samt ligningsmessig underskudd til fremføring ved utgangen av regnskapsåret. Skatteøkende og skattereduserende midlertidige forskjeller som reverserer eller kan reverseres i samme periode er utlignet og nettoført. Netto utsatt skattefordel balanseføres i den grad det er sannsynlig at denne kan bli utnyttet.

Eiendeler bestemt til varig eie eller bruk klassifiseres som anleggsmidler. Eiendeler som er tilknyttet varekretsløpet klassifiseres som omløpsmidler. Fordringer for øvrig klassifiseres som omløpsmidler hvis de skal tilbakebetales innen ett år. For gjeld legges analoge kriterier til grunn. Første års avdrag på langsiktige fordringer og langsiktig gjeld klassifiseres likevel ikke som omløpsmiddel og kortsiktig gjeld.

Andre varige driftsmidler balanseføres og avskrives lineært til restverdi over driftsmidlenes forventede utnyttbare levetid. Vedlikehold av driftsmidler kostnadsføres løpende som driftskostnader. Påkostninger og forbedringer tillegges driftsmidlets kostpris og avskrives i takt med driftsmidlet. Skillet mellom vedlikehold og påkostning/forbedring regnes i forhold til driftsmidlets stand på anskaffelsestidspunktet.

Datterselskap selskaper vurderes etter kostmetoden i selskapsregnskapet. Investeringen er vurdert til anskaffelseskost for aksjene med mindre nedskrivning har vært nødvendig. Det er foretatt nedskrivning til virkelig verdi når verdifall skyldes årsaker som ikke kan forventes å være forbigående og det må anses nødvendig etter god regnskapsskikk. Nedskrivninger er reversert når grunnlaget for nedskrivning ikke lenger er til stede.

Utbytte, konsernbidrag og andre utdelinger fra datterselskap er inntektsført samme år som det er avsatt i givers regnskap. Overstiger utbytte / konsernbidraget andelen av opptjent resultat etter anskaffelsestidspunktet, representerer den overskytende del tilbakebetaling av investert kapital, og utdelingene er fratrukket investeringens verdi i balansen til morselskapet.

Kundefordringer og andre fordringer oppføres til pålydende etter fradrag for avsetning til forventet tap. Avsetning til tap gjøres på grunnlag av en individuell vurdering av de enkelte fordringene.

Kostnaden til innskuddsbasert pensjonsordning tilsvarer periodens premie til forsikringsselskapet.

Kontantstrømoppstilling er utarbeidet etter den indirekte metoden. Kontanter og kontantekvivalenter omfatter kontanter, bankinnskudd og andre kortsiktige, likvide plasseringer.

Regnskapsprinsippene er for øvrig nærmere omtalt i de tilhørende noter til de enkelte regnskapspostene.



Noter til årsregnskapet
Ulstein Marine Technology AS

Note 1 Driftsinntekter

	2022	2021
Salgsinntekter	4 735 703	4 711 860
Sum	4 735 703	4 711 860
Fordeling på virksomhetsområde		
Norge	3 030 369	3 013 750
Storbritannia	1 705 334	1 698 110
Sum	4 735 703	4 711 860

Note 2 Innskuddspensjon

Selskapets pensjonsordning tilfredsstiller kravene i lov om obligatorisk tjenestepensjon. Ordningen er en innskuddsordning som omfatter 2 ansatte. Årets pensjonspremie er regnskapsført som pensjonskostnad.

Årets netto pensjonskostnad	2022
Kostnader ved innskuddsordningen inkl. arbeidsgiveravgift	215 890
Sum netto pensjonskostnad	215 890



Noter til årsregnskapet Ulstein Marine Technology AS

Note 3 Lønnskostnader, antall ansatte, godtgjørelser, lån til ansatte mm.

Lønnskostnader	2022	2021
Lønninger	2 789 563	2 671 432
Arbeidsgiveravgift	361 028	372 164
Pensjonskostnader	189 211	166 285
Andre ytelser	123 110	124 650
Sum	3 462 913	3 334 531
Sysselsatte årsverk	2	2

Styret og daglig leder har ikke mottatt noen godtgjørelse i løpet av 2022. Selskapet har i 2022 leid inn bistand til administrasjon.

Det er ikke gitt lån/sikkerhetsstillelse til daglig leder, styrets leder eller andre nærstående parter.

Kostnadsført godtgjørelse til revisor	2022
Lovpålagt revisjon	224 500
Skatterådgivning (inkl. teknisk bistand med ligningspapirer)	14 800
Andre tjenester utenfor revisjonen (inkl. teknisk bistand med årsregnskap)	82 890
Sum	322 190

Note 4 Varige driftsmidler

	Driftsløsøre, Totalt inventar, kunst	
Anskaffelseskost 01.01.2022	1 686 055	1 686 055
Tilgang		0
Anskaffelseskost 31.12.2022	1 686 055	1 686 055
Akkumulerte avskrivninger	1 585 675	1 585 675
Bokført verdi 31.12.2022	100 380	100 380
Årets avskrivninger	66 200	66 200
Forventet økonomisk levetid	5-10 år	



Noter til årsregnskapet Ulstein Marine Technology AS

Note 5 Finansinntekter og finanskostnader

	2022	2021
Annen finansinntekter		
Annen renteinntekt	54 787	61 845
Valutagevinst (agio)	20 412	61 705
Sum annen finansinntekter	75 199	123 550
Annen finanskostnader		
Annen rentekostnad	104 681	36 031
Valutatap (disagio)	35 222	24 884
Tap realisasjon av aksjer	0	311 740
Sum annen finanskostnader	139 903	372 655

Note 6 Skatt

Skatter kostnadsføres når de påløper, det vil si at kostnaden er knyttet til det regnskapsmessige resultat før skatt. Skattekostnaden består av betalbar skatt (skatt på årets skattepliktige inntekt) og endring i netto utsatt skatt.

Skatteeffekten av midlertidige forskjeller og underskudd til fremføring som har gitt opphav til utsatt skatt og utsatte skattefordeler, spesifisert på typer av midlertidige forskjeller:

	2022	2021	Endring
Varige driftsmidler	-19 827	21 571	41 398
Langs. fordr. og gjeld i ut. valuta	-8 807	32 670	41 477
Sum	-28 634	54 241	82 875
Inntektsført avsatt utbytte	132 000	132 000	0
Akkumulert fremførbart underskudd	-1 703 071	-12 843 380	-11 140 309
Grunnlag for beregning av utsatt skatt	-1 599 706	-12 657 139	-11 057 433
Utsatt skattefordel (22 %)	351 935	2 784 571	2 432 636

Årets skattekostnad	2022	2021
Skattepliktig inntekt:		
Ordinært resultat før skatt	10 484 334	9 346 329
Permanente forskjeller	-4 244 414	-8 745 457
Endring i midlertidige forskjeller	82 875	311 331
Anvendelse av fremførbart underskudd	-6 322 795	-912 203
Skattepliktig inntekt	0	0
Resultatført skatt på ordinært resultat:		
Betalbar skatt	0	0
Endring i utsatt skattefordel	2 432 636	354 506
Skattekostnad ordinært resultat	2 432 636	354 506



Noter til årsregnskapet Ulstein Marine Technology AS

Note 7 Egenkapital

	Aksjekapital	Overkurs	Annen egenkapital	Sum egenkapital
Egenkapital 01.01.2022	2 850 000	35 397 500	145 665 511	183 913 011
Årets resultat	0	0	8 051 698	8 051 698
Avsatt utbytte	0	0	-3 135 000	-3 135 000
Egenkapital 31.12.2022	2 850 000	35 397 500	150 582 209	188 829 709

Note 8 Pantstillelser og garantier m.v.

Gjeld som er sikret ved pant o.l	2022	2021
Kassakreditt	5 041 829	0
Sum	5 041 829	0
Bokført verdi av pantsatte eiendeler		
Driftsløsøre, inventar o.a. utstyr	100 380	0
Kundefordringer	9 947 074	0
Sum	10 047 454	0

Selskapet har en ubenyttet kassekreditt på kr 4 958 171,-.

Videre har selskapet stilt selvskyldnerkausjoner for Ulmatec Eiendom Hareid.

Note 9 Datterselskap

Investeringene i datterselskap er bokført til det laveste av kostpris og virkelig verdi. Mottatte utbytter og konsernbidrag inntektsføres som inntekt på investering i datterselskap i avsetningsåret.

	Forretnings- kontor	Eierandel	Kostpris	Balanseført verdi	Årets resultat	Egenkapital 31.12
Datterselskap						
Ulmatec Components AS	Herøy	100%	20 262 500	20 262 500	2 272 018	11 630 057
Ulmatec Skipsservice AS	Herøy	91%	8 230 402	8 230 402	5 054 329	5 288 044
Cetix Ltd	Rotherham	100%	39 394 682	19 000 000	41 419 €	-291 959 €
Ulmatec Handling Systems AS	Hareid	95 %	72 227 293	72 227 293	11 695 415	83 460 835
Hovden Klubbhus AS	Ulsteinvik	100 %	1 550 000	1 550 000	81 169	932 232
Ulmatec Eiendom Hareid	Hareid	59 %	9 665 455	9 665 455	-592 695	16 206 976
Ulmatec Pyro AS	Haram	55 %	30 100 000	30 100 000	4 374 649	31 462 460
Balanseført verdi 31.12.2022			181 430 331	161 035 649		



Noter til årsregnskapet Ulstein Marine Technology AS

Note 10 Mellomværende med selskap i samme konsern m.v.

	Kundefordringer		Andre fordringer	
	2022	2021	2022	2021
Foretak i samme konsern	6 826 205	1 215 783	26 374 083	19 710 629
Sum	6 826 205	1 215 783	26 374 083	19 710 629

	Leverandørgjeld		Øvrig gjeld	
	2022	2021	2022	2021
Foretak i samme konsern	0	-3 000	2 200 000	0
Sum	0	-3 000	2 200 000	0

Note 11 Bundne bankinnskudd, trekkrettigheter

Bundne bankinnskudd	2022
Skattetrekkskonto	231 125

Note 12 Aksjekapital og aksjonærinformasjon

Aksjekapitalen på kr. 2 850 000 består av 2 850 aksjer á kr. 1 000.

Oversikt over aksjonærene	Antall	Eierandel
Ulmar AS	929	32,60%
Borgstein Invest AS	800	28,07%
Vikholmen AS	250	8,77%
Emar Invest AS	217	7,61%
Sneingen AS	185	6,49%
Ulstein Technology AS	150	5,26%
Baro Technology AS	116	4,07%
Arne Loen AS	102	3,58%
HUK Invest AS	54	1,89%
Hasund AS	14	0,49%
Håvard Myrene	9	0,32%
Arne Heltne	8	0,28%
Håkon Eidsvik	8	0,28%
Jørn Heltne	8	0,28%
Totalt	2 850	100%

Selskapet har en aksjeklasse og alle aksjer har lik stemmerett.



**Noter til årsregnskapet
Ulstein Marine Technology AS**

Note 13 Finansiell Markedsrisiko

Selskapets virksomhet er investering i andre selskap innen olje, seismikk og mekanisk industri, herunder å være holdingselskap for slik virksomhet. Selskapet er således eksponert for risiko i markedsmessige globale konjunktursvingninger innenfor disse bransjene.

Valutarisiko

Utvikling i valutakurser innebærer både direkte og indirekte økonomisk risiko for selskapet. Det er ikke inngått avtaler som reduserer denne risikoen per 31.12.



Konsernregnskap

2022

Ulstein Marine Technology AS



Resultat-Konsern			
Ulstein Marine Technology AS			
Driftsinntekter og -kostnader	Note	2022	2021
Salgsinntekter		402 445 460	409 617 739
Leieinntekter		3 201 183	1 910 180
Andre driftsinntekter		2 368 317	2 189 456
Sum driftsinntekter	1, 2, 3	408 014 960	413 717 374
Varekostnad		192 502 537	218 465 375
Personalkostnader	3, 4, 5	124 993 968	114 311 171
Avskrivninger og nedskrivninger	6, 7	6 503 680	7 045 309
Andre driftskostnader	3, 4	59 225 411	54 785 498
Sum driftskostnader		383 225 596	394 607 353
Driftsresultat		24 789 364	19 110 022
Finansinntekter og -kostnader			
Inntekt på investering i tilknyttet selskap	8	359 980	712 718
Andre finansinntekter	10	2 116 023	1 018 987
Andre finanskostnader	10	4 108 668	3 396 033
Resultat av finansposter		-1 632 665	-1 664 328
Ordinært resultat før skattekostnad		23 156 699	17 445 694
Skattekostnad på ordinært resultat	11	3 350 909	3 088 385
Årets resultat	12	19 805 790	14 357 309
Minoritetens andel		-2 079 756	-1 318 437
Majoritetens andel		21 885 546	15 675 746






Balanse-Konsern			
Ulstein Marine Technology AS			
EIENDELER	Note	2022	2021
Anleggsmidler			
<i>Immaterielle eiendeler</i>			
Forskning og utvikling	6	12 947 214	3 784 250
Programvare	6	295 800	390 800
Goodwill	6	986 899	2 021 108
Utsatt skattefordel	11	14 077 337	14 550 325
Sum immaterielle eiendeler		28 307 250	20 746 483
<i>Varige driftsmidler</i>			
Bygninger og tomter	7, 15	90 792 413	70 005 668
Maskiner og anlegg	7, 15	11 378 761	9 165 614
Driftsløsøre, inventar o.l.	7, 15	814 324	2 275 743
Sum varige driftsmidler		102 985 499	81 447 025
<i>Finansielle anleggsmidler</i>			
Investeringer i tilknyttet selskap	8	442 102	1 172 177
Investeringer i aksjer og andeler	9	20 300	20 300
Andre langsiktige fordringer	13	3 575 000	3 900 000
Sum finansielle anleggsmidler		4 037 402	5 092 477
Sum anleggsmidler		135 330 150	107 285 984
Omløpsmidler			
<i>Beholdninger</i>			
Varelager	14, 15	70 443 933	66 692 857
Sum varer		70 443 933	66 692 857
<i>Fordringer</i>			
Kundefordringer	15	82 239 093	79 211 846
Opptjente inntekter	2, 15	36 466 868	20 009 448
Andre kortsiktige fordringer		12 758 043	11 975 969
Sum fordringer		131 464 004	111 197 263
<i>Bankinnskudd, kontanter o.l.</i>			
Bankinnskudd, kontanter o.l.	16	38 336 592	48 360 585
Sum bankinnskudd, kontanter o.l.		38 336 592	48 360 585
Sum omløpsmidler		240 244 529	226 250 706
Sum eiendeler		375 574 680	333 536 689



Balanse-Konsern			
Ulstein Marine Technology AS			
EGENKAPITAL OG GJELD	Note	2022	2021
Egenkapital			
<i>Innskutt egenkapital</i>			
Aksjekapital	17	2 850 000	2 850 000
Overkurs		35 397 499	35 397 500
<i>Opptjent egenkapital</i>			
Annen egenkapital		108 119 184	94 958 963
Minoritetsinteresser		25 296 613	24 316 301
Sum egenkapital	12	<u>171 663 296</u>	<u>157 522 764</u>
Gjeld			
<i>Avsetning for forpliktelser</i>			
Utsatt skatt	11	2 493 236	500 874
<i>Annen langsiktig gjeld</i>			
Pantelån	15	65 450 000	56 457 500
Sum langsiktig gjeld		<u>67 943 236</u>	<u>56 958 374</u>
<i>Kortsiktig gjeld</i>			
Kassakreditt	15	17 200 554	6 403 736
Leverandørgjeld		40 364 013	46 984 400
Betalbar skatt	11	0	589 001
Skyldig offentlige avgifter		10 369 838	7 997 657
Skyldig utbytte	12	7 291 347	7 218 908
Annen kortsiktig gjeld	2	60 742 396	49 861 849
Sum kortsiktig gjeld		<u>135 968 147</u>	<u>119 055 551</u>
Sum gjeld		<u>203 911 383</u>	<u>176 013 925</u>
Sum egenkapital og gjeld		<u>375 574 680</u>	<u>333 536 689</u>

Ulsteinvik, 13.06.2023
Styret i Ulstein Marine Technology AS

 Morten Ulstein Styrets leder	 Stig Ulstein Styremedlem/daglig leder	 Håvard Myrene Styremedlem
--	---	---

Ulstein Marine Technology AS Side 4



Kontantstrømoppstilling - Konsern Ulstein Marine Technology AS

	Note	2022	2021
Kontantstrømmer fra operasjonelle aktiviteter			
Resultat før skattekostnad		23 156 699	17 445 694
Periodens betalte skatt		-589 001	-1 553 453
Tap/gevinst ved salg av eiendeler		-	309 329
Avskrivninger og nedskrivninger	6, 7	6 503 680	7 045 309
Resultatandel TS	8	-359 980	-712 718
Endring varelager	14	-3 751 076	4 195 173
Endring kundefordringer og opptjente inntekter		-19 474 179	29 083 304
Endring leverandørgjeld		-6 634 447	21 457 600
Effekt valutakursendringer		-	-
Endring i andre tidsavgrensingsposter		10 422 528	-9 026 459
Netto kontantstrøm fra operasjonelle aktiviteter		9 274 224	68 243 779
Kontantstrømmer fra investeringsaktiviteter			
Utbetalinger ved kjøp av varige driftsmidler	7	-22 069 763	-8 630 624
Innbetalinger ved salg av varige driftsmidler		-	425 000
Utbetalinger ved kjøp av immaterielle eiendeler	6	-10 000 000	-196 200
Innbetalinger ved salg av aksjer og andeler		-	2 125 000
Utbetaling ved kjøp av aksjer og andeler		-3 999 364	-3 060 000
Innbetalinger ved utlån andre langsiktige fordringer		325 000	3 612 511
Utbetaling ved utlån andre langsiktige fordringer		-	-
Netto kontantstrøm fra investeringsaktiviteter		-35 744 127	-5 724 313
Kontantstrømmer fra finansieringsaktiviteter			
Utbetalinger ved nedbetaling av langsiktig gjeld		-4 132 000	-4 252 781
Innbetalinger ved opptak av langsiktig gjeld		10 000 000	-
Endring netto kassekreditt	15	10 796 818	-17 017 647
Innbetalinger av egenkapital	18	7 000 000	-
Utbetalinger av utbytte		-7 218 908	-7 023 421
Netto kontantstrøm fra finansieringsaktiviteter		16 445 910	-28 293 849
Netto endring i kontanter og kontantekvivalenter		-10 023 993	34 225 617
Kontanter og kontantekvivalenter 01.01		48 360 585	14 134 968
Kontanter og kontantekvivalenter 31.12		38 336 592	48 360 585

Ulstein Marine Technology



Noter til konsernregnskapet 2022

Ulstein Marine Technology AS

REGNSKAPSPRINSIPPER

Konsernregnskapet er satt opp i samsvar med regnskapsloven. Det er utarbeidet etter norske regnskapsstandarder og anbefalinger til god regnskapskikk.

Konsolidering

Konsernregnskapet inkluderer Ulstein Marine Technology AS og selskaper som Ulstein Marine Technology AS har bestemmende innflytelse over. Bestemmende innflytelse oppnås normalt når konsernet eier mer enn 50 % av aksjene i selskapet, og konsernet er i stand til å utøve faktisk kontroll over selskapet. Minoritetsinteresser inngår i konsernets egenkapital. Transaksjoner og mellomværende mellom selskapene i konsernet er eliminert. Konsernregnskapet er utarbeidet etter ensartede prinsipper, ved at datterselskap følger de samme regnskapsprinsipper som morselskapet.

Oppkjøpsmetoden benyttes ved regnskapsføring av virksomhetssammenslutninger. Selskaper som er kjøpt eller solgt i løpet av året inkluderes i konsernregnskapet fra det tidspunktet kontroll oppnås og inntil kontroll opphører.

Tilknyttede selskaper er enheter hvor konsernet har betydelig (men ikke bestemmende) innflytelse, over den finansielle og operasjonelle styringen (normalt ved eierandel på mellom 20 % og 50 %). Konsernregnskapet inkluderer konsernets andel av resultat fra tilknyttede selskaper regnskapsført etter egenkapitalmetoden fra det tidspunktet betydelig innflytelse oppnås og inntil slik innflytelse opphører.

Når konsernets tapsandel overstiger investeringen i et tilknyttet selskap, reduseres konsernets balanseførte verdi til null og ytterligere tap regnskapsføres ikke med mindre konsernet har en forpliktelse til å dekke dette tapet.

Utarbeidelse av regnskap i samsvar med regnskapsloven krever bruk av estimater. Videre krever anvendelse av selskapets regnskapsprinsipper at ledelsen må utøve skjønn. Områder som i stor grad inneholder slike skjønsmessige vurderinger, høy grad av kompleksitet, eller områder hvor forutsetninger og estimater er vesentlige for årsregnskapet, er beskrevet i notene.

Inntektsføring ved salg av varer skjer på leveringstidspunktet. Tjenester inntektsføres i takt med utførelsen. Inntektsføring av leieinntekter skjer i takt med opptjening.

Anleggsmidler omfatter eiendeler bestemt til varig eie og bruk. Anleggsmidler er vurdert til anskaffelseskost. Varige driftsmidler balanseføres og avskrives over driftsmidlets økonomiske levetid.

Goodwill beregnes ved kjøp av aksjer i datterselskaper. Merverdien avskrives lineært over 10 år.

Varige driftsmidler og Goodwill nedskrives til gjenvinnbart beløp ved verdifall som forventes ikke å være forbigående. Gjenvinnbart beløp er det høyeste av nettosalgsverdi og verdi i bruk. Verdi i bruk er nåverdi av fremtidige kontantstrømmer knyttet til eiendelen. Nedskrivningen reverseres når grunnlaget for nedskrivningen ikke lenger er tilstede.

Omløpsmidler og kortsiktig gjeld omfatter poster som forfaller til betaling innen ett år etter anskaffelsestidspunktet. Omløpsmidler vurderes til laveste av anskaffelseskost og virkelig verdi. Kortsiktig gjeld balanseføres til nominelt beløp på opptakstidspunktet.

Pengeposter i utenlandsk valuta omregnes til balansedagens kurs. Transaksjoner i utenlandsk valuta omregnes til kursen på transaksjonstidspunktet.

Varelager regnskapsføres til det laveste av anskaffelseskost og netto salgspris. Netto salgspris er estimert salgspris ved ordinær drift etter fradrag for beregnede nødvendige utgifter for gjennomføring av salget. Anskaffelseskost tilordnes ved bruk av FIFO metoden og inkluderer utgifter påløpt ved anskaffelse av varene og kostnader for å bringe varene til nåværende tilstand og plassering.

Langsiktige tilvirkningskontrakter vurderes etter løpende avregnings metode. Andel av resultatet inntektsføres i takt med prosjektenes fullfølelsesgrad. Fullfølelsesgraden beregnes som påløpte kostnader i prosent av forventet totalkostnad. Totalkostnaden revideres løpende. For prosjekter som antas å gi tap, kostnadsføres hele det beregnede tapet umiddelbart. Prosjektene vurderes hver for seg. Prosjekt med netto utført, ikke fakturert installasjon er oppført som fordring. Prosjekt hvor forskudd fra kunder overstiger utført installasjon er oppført som gjeld. Utført installasjon er klassifisert som driftsinntekter i resultatregnskapet.

Kundefordringer og andre fordringer oppføres til pålydende etter fradrag for avsetning til forventet tap. Avsetning til tap gjøres på grunnlag av en individuell vurdering av de enkelte fordringene.

Utgifter til utvikling balanseføres i den grad det kan identifiseres en fremtidig økonomisk fordel knyttet til utvikling av en identifiserbar immaterielle eiendel og utgiftene kan måles pålitelig. I motsatt fall kostnadsføres slike utgifter løpende. Balanseført utvikling avskrives lineært over økonomisk levetid. Utgifter til forskning kostnadsføres løpende.



Noter til konsernregnskapet 2022

Ulstein Marine Technology AS

REGNSKAPSPRINSIPPER FORTS.

Skattekostnaden i resultatregnskapet omfatter både periodens betalbare skatt og endring i utsatt skatt. Utsatt skatt er beregnet med 22 % på grunnlag av de midlertidige forskjeller som eksisterer mellom regnskapsmessige og skattemessige verdier, samt skattemessig underskudd til fremføring ved utgangen av regnskapsåret. Skatteøkende og skattereduserende midlertidige forskjeller som reverserer eller kan reversere i samme periode er utlignet. Netto utsatt skattefordel balanseføres i den grad det er sannsynlig at denne kan bli nyttegjørt.

Kostnaden til innskuddsbasert pensjonsordning tilsvarer periodens premie til forsikringselskapet.

Kontantstrømpoststilling er utarbeidet etter den indirekte metoden. Kontanter og kontantekvivalenter omfatter kontanter, bankinnskudd og andre kortsiktige, likvide plasseringer.

Regnskapsprinsippene er for øvrig nærmere omtalt i de tilhørende noter til de enkelte regnskapspostene.

GENERELLE FORHOLD OM KONSERNET

Følgende selskaper er med i konsernet :

Selskap	Aksjekapital	Eierandel	Kontor kommune
Ulstein Marine Technology AS	2 850 000	Morselskap	Ulstein
Ulmatec Skipsservice AS	200 000	91,0 % Datterselskap	Herøy
Ulmatec Components AS	1 180 000	100,0 % Datterselskap	Herøy
Ulmatec Handling Systems AS	3 567 510	95,0 % Datterselskap	Hareid
Ulmatec Pyro AS	500 000	55,0 % Datterselskap	Haram
Hovden Klubbhus AS	300 000	100,0 % Datterselskap	Ulstein
Ulmatec Eiendom Hareid AS	84 000	59,0 % Datterselskap	Hareid
Cetix UK Holdings LTD	GBP 50 000	100,0 % Datterselskap	England
Cetix Limited	GBP 8 333	100,0 % Datterdatterselskap	England
Ulmatec Baro LLC	USD 1 300	95,0 % Datterdatterselskap	USA

NOTE 1 - SALGSINNTEKTER

Per virksomhetsområde	2022	2021
Salg av seismisk utstyr	-	51 983 729
Salg av annet maritimt utstyr	332 684 594	327 398 288
Salg ettermarked/servicebase	69 760 866	30 235 721
Leieinntekter	3 201 183	1 910 180
Øvrige salgsinntekter	2 368 317	2 189 456
Sum	408 014 960	413 717 374

Geografisk fordeling	2022	2021
Norge	206 774 963	203 591 136
EU og EØS området for øvrig	36 152 095	17 065 345
Storbritannia	47 094 039	31 883 608
USA	64 154 896	74 390 541
Asia	-	24 317 506
Russland	10 327 182	26 777 723
Verden for øvrig	43 511 786	35 691 515
Sum	408 014 960	413 717 374



Noter til konsernregnskapet 2022

Ulstein Marine Technology AS

NOTE 2 - LANGSIKTIGE TILVIRKNINGSKONTRAKTER

Langsiktige tilvirkningskontrakter vurderes etter løpende avregnings metode.

	2022	2021
Inntektsført på igangværende prosjekter	121 587 852	195 785 229
Kostnader knyttet til opptjent inntekt / tapsavsetninger	-83 246 129	-143 895 454
Netto resultatført på igangværende prosjekter	38 341 723	51 889 775

Opptjente ikke fakturert inntekter på igangværende langsiktige tilvirkningsprosjekter	36 466 868	20 009 448
---	------------	------------

Forskuddsfakturert produksjon inkludert i annen kortsiktig gjeld	7 636 591	19 053 037
--	-----------	------------

NOTE 3 - OFFENTLIGE TILSKUDD

	2022
Skattefunn	4 574 831
Innovasjon Norge	2 625 000
	7 199 831

Tilskudd Skattefunn og Innovasjon Norge er i sin helhet bokført som reduksjon av kostnader.

NOTE 4 - LØNSKOSTNADER, ANTALL ÅRSVERK, GODTGJØRELSER M.M. FORTS.

Lønnskostnader	2022	2021
Lønn	108 326 964	97 753 785
Arbeidsgiveravgift	14 633 115	12 495 887
Pensjonskostnader	5 707 346	4 333 282
Skattefunn og andre tilskudd	-6 198 018	-2 649 908
Andre lønsrelaterte ytelser	2 524 559	2 378 125
Sum	124 993 968	114 311 171
Antall årsverk sysselsatt	163	152

Styret eller daglig leder har ikke mottatt noen godtgjørelse i løpet av 2022. Morselskapet har i 2022 leid inn bistand til administrasjonen.

Det er ikke ytet lån eller stilt garantier til daglig leder, styreleder eller andre nærstående parter.

Revisor

Godtgjørelse til revisor fordeles på følgende måte:

Lovpålagt revisjon	1 051 457
Attestasjonstjenester	75 000
Skatterådgivning	51 400
Andre tjenester utenfor revisjonen	168 890
Sum (eksl. mva)	1 346 747



Noter til konsernregnskapet 2022

Ulstein Marine Technology AS

NOTE 5 - INNSKUDDSPENSJON

Selskaper i konsernet er forpliktet til å ha pensjonsordning etter lov om obligatorisk tjenestepensjon. Selskapenes pensjonsordninger tilfredsstiller kravene i denne lov.

Konsernets pensjonsavtaler er innskuddsordninger. Pensjonsordningene er finansert gjennom innbetalinger til forsikringselskap.

	2022
Kostnader ved innskuddsordning inkl. arbeidsgiveravgift	5 605 417

NOTE 6 - IMMATERIELLE EIENDELER

	Goodwill	FoU	Programvare	SUM
Anskaffelseskost pr 1.1	110 672 031	19 717 834	478 800	130 868 665
Tilgang immaterielle eiendeler	-505 145	10 000 000	-	9 494 855
Avgang immaterielle eiendeler	-	-	-	-
Anskaffelseskost pr 31.12	110 166 886	29 717 834	478 800	140 363 520
Akkumulerte nedskrivninger	-11 085 056	-	-	-11 085 056
Akkumulerte avskrivninger	-98 094 931	-16 770 620	-183 000	-115 048 551
Bokført verdi pr 31.12	986 899	12 947 214	295 800	14 229 913
Årets avskrivninger	529 064	837 036	95 000	1 461 100
Årets nedskrivninger	-	-	-	-
Økonomisk levetid	10 - 5 år	3-10 år	5 år	
Avskrivningsplan	Lineær	Lineær	Lineær	

NOTE 7 - VARIGE DRIFTSMIDLER

	Bygninger og kaier	Tomter	Maskiner og anlegg	Driftsløsøre, inventar	SUM
Anskaffelseskost 1.1	100 427 738	5 965 085	53 158 275	12 912 172	172 463 270
Tilgang driftsmidler	19 467 922	-	2 416 544	185 297	22 069 763
Avgang driftsmidler	-	-	-	-	-
Anskaffelseskost 31.12	119 895 660	5 965 085	55 598 655	13 073 635	194 533 035
Akk. avskr. pr. 31.12	-35 068 332	-	-44 219 895	-12 259 313	-91 547 540
Bokført verdi pr. 31.12.	84 827 328	5 965 085	11 378 761	814 324	102 985 499
Årets avskrivninger	2 718 400	-	1 877 205	446 975	5 042 580
Økonomisk levetid	20-50 år	Evig	15-20 år	0-10 år	
Avskrivningsplan	Lineær	Ingen	Lineær	Lineær	

NOTE 8 - TILKNYTTETE SELSKAP

Investeringer i tilknyttede selskaper er vurdert etter egenkapitalmetoden.

Firma	Rimatec Holding		
	Hovden Klubbhus	d.o.o	Sum
Forretningskontor	Ulstein	Kastav, Kroatia	
Eierandel	50 %	35 %	
Stemmeandel			
Anskaffelseskost	350 000	100 000	450 000
Inngående balanse 1.1	347 533	824 644	1 172 177
Avgang	-388 118	-	-388 118
Andel årets resultat	40 585	319 395	359 980
Andre endringer/utbytte	-	-701 936	-701 936
Utgående balanse 31.12	-	442 103	442 103



Noter til konsernregnskapet 2022

Ulstein Marine Technology AS

NOTE 9 - ANDRE AKSJER OG VERDIPAPIR

Anleggsmidler

Selskap	Anskaffelses-kost	Balanseført verdi
Stemmedal Vasslag	7 500	7 500
IN2Offshore AS	1 800	1 800
Hamsundsambandet AS	11 000	11 000
Sum	20 300	20 300

NOTE 10 - POSTER SOM ER SAMMENSLÅTT I RESULTATREGNSKAPET

Posten *andre finansinntekter* er slått sammen av :

	2022	2021
Andre renteinntekter	795 819	509 530
Valutagevinster	1 318 706	509 457
Gevinst ved salg av aksjer	-	-
Andre finansinntekter	1 498	-
Sum andre finansinntekter	2 116 023	1 018 987

Posten *andre finanskostnader* er slått sammen av :

	2022	2021
Andre rentekostnader	3 169 543	2 118 558
Valutatap	939 126	965 735
Nedskrivning andre finansielle anleggsmidler	-	311 740
Sum andre finanskostnader	4 108 668	3 396 033

NOTE 11 - SKATTER

Skatter kostnadsføres når de påløper, det vil si at kostnaden er knyttet til det regnskapsmessige resultat før skatt. Skattekostnaden består av betalbar skatt (skatt på

Oversikt over midlertidige forskjeller:

	2022	2021
Anleggsreserve	15 129 592	14 398 101
Varereserve	-389 234	-566 042
Fordringsreserve	-777 253	-557 632
Gevinst- og tapskonto	18 891	37 944
Avsatt til garanti- og servicekostnad	-5 795 000	-5 305 757
Opptjent inntekter	38 341 723	51 889 775
Fordringer og gjeld i utenlandsk valuta	-8 807	32 670
Forskjeller som ikke inngår i beregning utsatt skatt	3 396 585	8 383 096
Sum midlertidige forskjeller før underskudd til fremføring	49 916 497	68 312 155
Skattemessig underskudd til fremføring	-99 836 655	-131 025 018
Sum midlertidige forskjeller og underskudd til fremføring	-49 920 158	-62 712 863
Utsatt skattefordel	-14 077 337	-14 550 325
Herav utsatt skattefordel Utland	-601 667	-252 621
Utsatt skatt utenfor skattekonsern	2 493 236	500 874
Anvendt skattesats	22 %	22 %

Skattekostnaden i resultatregnskapet består av følgende poster:

	2022	2021
Betalbar skatt Norge	886 041	1 297 221
Skatt utland	-349 528	-
Endring utsatt skatt	2 814 396	1 791 164
Årets skattekostnad	3 350 909	3 088 384

Betalbar skatt i balansen

- 580 000



Noter til konsernregnskapet 2022

Ulstein Marine Technology AS

NOTE 12 - EGENKAPITAL

	Aksjekapital	Overkurs	Annen egenkapital	Minoritets-interesser	SUM
Egenkapital 01.01.	2 850 000	35 397 500	94 958 963	24 316 301	157 522 764
<i>Årets endring i egenkapital</i>					-
Årets resultat			17 729 199	2 076 591	19 805 790
Endring minoritet ifbm kjøp/salg			3 939 932	-3 939 932	-
Avsatt utbytte			-3 135 000	-4 156 347	-7 291 347
Kapitalforhøyelse fra minoritet				7 000 000	7 000 000
Andre endringer konsernforhold			-5 062 094		-5 062 094
Valutadifferanser datterselskap			-311 816		-311 816
Egenkapital 31.12.	2 850 000	35 397 500	108 119 184	25 296 613	171 663 297

NOTE 13 - FORDRINGER

Fordringer som forfaller mer enn ett år etter regnskapsårets slutt:

	2022	2021
Andre langsiktige fordringer	3 575 000	3 900 000
Sum	3 575 000	3 900 000

NOTE 14 - VARER

Varer er vurdert til laveste verdi av gjennomsnittlig anskaffelseskost og netto salgsverdi.

For råvarer og varer i arbeid beregnes netto salgsverdi av ferdig tilvirkede varer redusert for gjenværende tilvirkningskostnader og salgskostnader.

	2022	2021
Lager av råvarer	29 492 762	28 956 891
Lager av varer under tilvirkning	12 360 687	13 402 197
Lager av ferdigvarer	32 302 582	28 479 699
Ukurans	-3 712 098	-4 145 930
Sum	70 443 933	66 692 857

NOTE 15 - LANGSIKTIG GJELD OG PANTSTILLELSER

Gjeld som forfaller mer enn 5 år etter regnskapsårets slutt :

	2022	2021
Gjeld til kredittinstitusjoner	48 850 000	45 850 000
Sum	48 850 000	45 850 000

Bokført gjeld sikret ved pant

	2022	2021
Garantier	429 662	-
Pantelån	65 450 000	56 457 500
Kassakreditt	17 200 554	6 403 736
Sum	83 080 216	62 861 236

Bokført verdi pantsatte eiendeler :

Bygninger og tomter	85 047 917	66 473 604
Maskiner og anlegg	11 063 452	3 302 242
Driftsløsøre, inventar og lignende	1 283 173	428 369
Varelager	70 267 603	44 003 670
Kundefordringer inkl. opptjente inntekter	85 927 003	30 211 911
Sum	253 589 148	144 419 796



Noter til konsernregnskapet 2022

Ulstein Marine Technology AS

NOTE 16 - BUNDNE MIDLER

Av bankinnskudd utgjør bundne midler kr

5 243 235

NOTE 17 - AKSJEKAPITAL OG AKSJEIEIER INFORMASJON

Aksjekapitalen på kr. 2.850.000,- består av 2.850 aksjer à kr 1.000,-.

Selskapets aksjonærer pr. 31.12.:

Aksjonærer	Antall aksjer	Eierandel
Ulmar AS	929	32,60 %
Borgstein Invest AS	800	28,07 %
Vikholmen AS	250	8,77 %
Emar Invest AS	217	7,61 %
Sneingen AS	185	6,49 %
Ulstein Technology AS	150	5,26 %
Baro Technology AS	116	4,07 %
Arne Loen AS	102	3,58 %
HUK Invest AS	54	1,89 %
Hasund AS	14	0,49 %
Håvard Myrene	9	0,32 %
Arne Heltne	8	0,28 %
Håkon Eidsvik	8	0,28 %
Jørn Heltne	8	0,28 %
Totalt	2850	100 %

Selskapet har en aksjeklasse og alle aksjer har lik stemmerett.

NOTE 18 - FINANSIELL MARKEDSRISIKO

Konsernets virksomhet er innen seismikk, oljeutvinning, mekanisk industri og vedlikehold av skipsutstyr. Konsernet er således eksponert for risiko i markedsmessige lokale og globale konjunktursvingninger innenfor disse bransjene.

Konsernet driver utleie av næringsendommer i lokalmiljøene. Konsernet er således også eksponert for konjunktursvingninger i det lokale næringslivet.

Renterisiko

Renterisiko oppstår på kort og mellomlang sikt som et resultat av at konsernets gjeld har flytende rente.

Valutarisiko

Utvikling i valutakurser innebærer både direkte og indirekte økonomisk risiko for selskapet. Det er ikke inngått avtaler som reduserer denne risikoen pr. 31.12.



Årsberetning 2022 - Ulstein Marine Technology AS

Virksomhetens art

Virksomheten består i å delta i andre selskap, investere i fast eiendom, drive administrasjon av andre selskap og salg av konsulenttjenester. Selskapet er lokalisert i Ulstein Kommune.

Konsernet driver også virksomhet i Tromsø-, Hareid-, Herøy-, og Ålesund Kommune, samt Rotherham (UK).

Fortsatt drift

Årsregnskapet er utarbeidet under forutsetningen om fortsatt drift.

Styret bekrefter at denne forutsetningen er til stede.

Arbeidsmiljø/ytre miljø/samfunnsansvar

Selskapet hadde 2 tilsette ved årets slutt.

Arbeidsmiljøet i konsernet vurderes som godt. Konsernets virksomhet forurensar i mindre grad det ytre miljøet.

Bærekraft og sirkulærøkonomi er viktige styringsparametere for all virksomhet i alle konsernets selskaper.

Åpenhetsloven ble iverksatt med virkning fra 01.07.2022. Selskapet er definert som en «større virksomhet» og er eksponert for loven. Som en respons på dette ble det i regi av morselskapet utarbeidet felles dokumentasjon (Supplier Code of Conduct), retningslinjer (leverandørgodkjenning) og innarbeidelse i kontrakts formularer for å sikre samsvar med kravene som følger den nye loven. Redegjørelse for aktsomhetsvurderinger vil bli publisert på selskapets nettsider innen 30.juni 2023.

Det er tegnet forsikring for styrets medlemmer og daglig leder for deres mulige ansvar overfor foretaket og tredjepersoner.

Konsernet hadde ved årets slutt 163 årsverk sysselsatt.

Likestilling

Selskapet og konsernet har som policy at det ikke skal forekomme forskjellsbehandling på grunn av kjønn, etnisitet eller andre forhold.

Konsernets virksomhet er i en typisk mannsdominert bransje, og det er således en betydelig overvekt av mannlige ansatte. Prosenten er lav - men økende kvinneandel.

Selskapets ledelse er ikke kjent med at det har forekommet diskriminering i regnskapsåret.

Finansiell / Markedsrisiko

Selskapene i konsernet er hovedsakelig knyttet til den maritime sektor. Den markedsmessige risikoen vil således kunne være påvirket av svingninger og sterk konkurranse i utfordrende markeder.

Valutarisiko

Selskapet er noe eksponert for valutakursendringer. Dette på grunn av transaksjoner i utenlandsk valuta, som utlån og fordringer til utenlandske selskap.

Renterisiko

Selskapets rentebærende gjeld har flytende rente, og er derfor eksponert for endringer i rentenivået.

Forskning og utvikling

Aktiviteter knyttet til FoU blir i det vesentlige kostnadsført i konsernet.

ULMATEC har sterkt fokus på produktutvikling, spesielt retta mot varmegjenvinning/Heat to Power og W2W (Walk to Work).



Rettvisende oversikt morselskap

Omsetningen var kr 4,7 mill i 2022.

Årsresultatet var kr 8,0 mill i 2022, sammenlignet med kr 8,9 mill i 2021.

Kontantbeholdningen var kr 0,9 mill ved utgangen av året.

Totalkapitalen var ved utgangen av året kr. 202,2 mill, sammenlignet med kr. 190,0 mill året før.

Egenkapitalandelen pr. 31.12.2022 var 93,4 %, sammenlignet med 96,3 % pr. 31.12.2021.

Styret mener at årsregnskapet gir et rettvisende bilde av Ulstein Marine Technology AS' eiendeler og gjeld, finansielle stilling og resultat.

Konsernregnskap

Konsernet består av:

Ulstein Marine Technology AS, Ulsteinvik, morselskap

Ulmatec Eiendom Hareid AS, Ulsteinvik, 59% eierandel, utleie og utvikling av eiendom.

Ulmatec Components AS, Dragsund, 100 % eierandel, produserer maskinerte- og/eller sveiste metallkonstruksjoner.

Ulmatec Skipsservice AS, Herøy, 91 % eierandel, driver med salg av utstyr og mekanisk arbeid.

Ulmatec Handling Systems AS, Hareid, 95 % eierandel, driver med utvikling og salg av utstyr og mekanisk arbeid, samt produsent og utstyrsleverandør av seismisk utstyr til skip.

Ulmatec Pyro AS, Søvik, 55 % eierandel, driver med utvikling, produksjon og salg av energiøkonomiske varmesystemer.

Cetix Ltd, 100% eierandel, driver med software utvikling og engineeringstjenester.

Hovden Klubbhus AS, 100% eierandel, klubbhuset til den lokale Golfklubben.

Tilknyttede selskap:

Rimatec Holding d.o.o., 34% eierandel, er behandlet som tilknyttet selskap.

Rettvisende oversikt konsern

Omsetningen gikk fra kr. 413,7, mill i 2021 til kr. 408,0 mill i 2022.

EBITDA økte med kr.5,2 mill fra kr 26,1 mill i 2021 til kr. 31,3 mill i 2022.

Årsresultatet forbedra seg fra kr 14,3 mill i 2021 til kr 19,8 mill i 2022.

Likviditetsbeholdningen var kr. 38,3 mill per 31.12.22, sammenlignet med kr. 48,4 mill året før.

Totalkapitalen var ved utgangen av året kr. 375,6 mill, sammenlignet med kr. 333,5 mill året før.

Egenkapitalandelen, inkludert minoritetsinteresser, pr. 31.12.2022 var 45,7 %, sammenlignet med 47,2 % pr. 31.12.2021.

ULSTEIN MARINE TECHNOLOGY AS

Stålhaugen 5 P.O.Box 370 NO-6067 Ulsteinvik

Tel.: +47 70 01 89 95 Fax: +47 70 01 89 96 post@ulmatec.no www.ulmatec.no

Reg. no. 941 278 493



Styret mener at konsernårsregnskapet gir et rettviseende bilde av konsernet Ulstein Marine Technology AS' eiendeler og gjeld, finansielle stilling og resultat.

Andre forhold

Det er etter det styret kjenner til, ikke inntrådt forhold etter regnskapsårets utgang som har vesentlig betydning for selskapets, eller konsernets, stilling og resultat.

Konflikten i Ukraina vil kunne påvirke konsernet indirekte gjennom prisstigning og tilgjengelighet/leveringstid på elektroniske komponenter og råvarer, som stål og aluminium

Ulsteinvik, den 13.06.2023

Stig Ulstein
Styremedlem/ Daglig leder

Håvard Myrene
Styremedlem

Morten Ulstein
Styrets leder



Til generalforsamlingen i Ulstein Marine Technology AS

Uavhengig revisors beretning

Konklusjon

Vi har revidert årsregnskapet for Ulstein Marine Technology AS, som består av:

- selskapsregnskapet, som består av balanse per 31. desember 2022, resultatregnskap og kontantstrømpoppstilling for regnskapsåret avsluttet per denne datoen og noter til årsregnskapet, herunder et sammendrag av viktige regnskapsprinsipper, og
- konsernregnskapet, som består av balanse per 31. desember 2022, resultatregnskap og kontantstrømpoppstilling for regnskapsåret avsluttet per denne datoen og noter til årsregnskapet, herunder et sammendrag av viktige regnskapsprinsipper.

Etter vår mening

- oppfyller årsregnskapet gjeldende lovkrav,
- gir selskapsregnskapet et rettviseende bilde av selskapets finansielle stilling per 31. desember 2022 og av dets resultater og kontantstrømmer for regnskapsåret avsluttet per denne datoen i samsvar med regnskapslovens regler og god regnskapsskikk i Norge, og
- gir konsernregnskapet et rettviseende bilde av konsernets finansielle stilling per 31. desember 2022 og av dets resultater og kontantstrømmer for regnskapsåret avsluttet per denne datoen i samsvar med regnskapslovens regler og god regnskapsskikk i Norge.

Grunnlag for konklusjonen

Vi har gjennomført revisjonen i samsvar med International Standards on Auditing (ISA-ene). Våre oppgaver og plikter i henhold til disse standardene er beskrevet nedenfor under *Revisors oppgaver og plikter ved revisjonen av årsregnskapet*. Vi er uavhengige av selskapet og konsernet i samsvar med kravene i relevante lover og forskrifter i Norge og International Code of Ethics for Professional Accountants (inkludert internasjonale uavhengighetsstandarder) utstedt av International Ethics Standards Board for Accountants (IESBA-reglene), og vi har overholdt våre øvrige etiske forpliktelser i samsvar med disse kravene. Innhentet revisjonsbevis er etter vår vurdering tilstrekkelig og hensiktsmessig som grunnlag for vår konklusjon.

Øvrig informasjon

Styret og daglig leder (ledelsen) er ansvarlige for informasjonen i årsberetningen. Øvrig informasjon omfatter informasjon i årsrapporten bortsett fra årsregnskapet og den tilhørende revisjonsberetningen. Vår konklusjon om årsregnskapet ovenfor dekker ikke informasjonen i årsberetningen.

I forbindelse med revisjonen av årsregnskapet er det vår oppgave å lese årsberetningen. Formålet er å vurdere hvorvidt det foreligger vesentlig inkonsistens mellom årsberetningen og årsregnskapet og den kunnskap vi har opparbeidet oss under revisjonen av årsregnskapet, eller hvorvidt informasjon i årsberetningen ellers fremstår som vesentlig feil. Vi har plikt til å rapportere dersom årsberetningen fremstår som vesentlig feil. Vi har ingenting å rapportere i så henseende.

Basert på kunnskapen vi har opparbeidet oss i revisjonen, mener vi at årsberetningen

- er konsistent med årsregnskapet og

PricewaterhouseCoopers AS, Vikemyra 1, Postboks 428, NO-6067 Ulsteinvik
T: 02316, org. no.: 987 009 713 MVA, www.pwc.no

Statsautoriserte revisorer, medlemmer av Den norske Revisorforening og autorisert regnskapsførerselskap



- inneholder de opplysninger som skal gis i henhold til gjeldende lovkrav.

Ledelsens ansvar for årsregnskapet

Ledelsen er ansvarlig for å utarbeide årsregnskapet og for at det gir et rettviseende bilde i samsvar med regnskapslovens regler og god regnskapsskikk i Norge. Ledelsen er også ansvarlig for slik intern kontroll som den finner nødvendig for å kunne utarbeide et årsregnskap som ikke inneholder vesentlig feilinformasjon, verken som følge av misligheter eller utilsiktede feil.

Ved utarbeidelsen av årsregnskapet er ledelsen ansvarlig for å ta standpunkt til selskapets og konsernets evne til fortsatt drift, og opplyse om forhold av betydning for fortsatt drift. Forutsetningen om fortsatt drift skal legges til grunn for årsregnskapet så lenge det ikke er sannsynlig at virksomheten vil bli avvirket.

Revisors oppgaver og plikter ved revisjonen av årsregnskapet

Vårt mål er å oppnå betryggende sikkerhet for at årsregnskapet som helhet ikke inneholder vesentlig feilinformasjon, verken som følge av misligheter eller utilsiktede feil, og å avgi en revisjonsberetning som inneholder vår konklusjon. Betryggende sikkerhet er en høy grad av sikkerhet, men ingen garanti for at en revisjon utført i samsvar med ISA-ene, alltid vil avdekke vesentlig feilinformasjon. Feilinformasjon kan oppstå som følge av misligheter eller utilsiktede feil. Feilinformasjon er å anse som vesentlig dersom den enkeltvis eller samlet med rimelighet kan forventes å påvirke de økonomiske beslutningene som brukerne foretar på grunnlag av årsregnskapet.

For videre beskrivelse av revisors oppgaver og plikter vises det til:
<https://revisorforeningen.no/revisjonsberetninger>

Ulsteinvik, 13. juni 2023
PricewaterhouseCoopers AS

Nils Robert Stokke
Statsautorisert revisor
(elektronisk signert)



 Securely signed with Brevio

Revisjonsberetning

Signers:

Name	Method	Date
Stokke, Nils Robert	BANKID_MOBILE	2023-06-13 15:59

This document package contains:

- Closing page (this page)
- The original document(s)
- The electronic signatures. These are not visible in the document, but are electronically integrated.



This file is sealed with a digital signature.
The seal is a guarantee for the authenticity
of the document.



Årsregnskap

2022

Ulstein Marine Technology AS

Org.nr. 941 278 493



Resultatregnskap Ulstein Marine Technology AS

Driftsinntekter og driftskostnader	Note	2022	2021
Salgsinntekt		4 735 703	4 711 860
Sum driftsinntekter	1	4 735 703	4 711 860
Lønnskostnad	2, 3	3 462 913	3 334 531
Ordinære avskrivninger	4	66 200	69 500
Annen driftskostnad	3	2 601 963	2 587 090
Sum driftskostnader		6 131 077	5 991 122
Driftsresultat		-1 395 374	-1 279 261
Finansinntekter og finanskostnader			
Inntekt på investering i datterselskap		11 611 910	10 672 885
Renteinntekt fra foretak i samme konsern		332 501	201 810
Annen finansinntekt	5	75 199	123 550
Annen finanskostnad	5	139 903	372 655
Resultat av finansposter		11 879 708	10 625 590
Ordinært resultat før skattekostnad		10 484 334	9 346 329
Skattekostnad på resultat	6	2 432 636	354 506
Årets resultat	7	8 051 698	8 991 823
Overføringer			
Avsatt til utbytte		3 135 000	3 135 000
Avsatt til annen egenkapital		4 916 698	5 856 823
Sum overføringer		8 051 698	8 991 823



Balanse

Ulstein Marine Technology AS


EIENDELER	Note	2022	2021
Anleggsmidler			
<i>Immaterielle eiendeler</i>			
Utsatt skattefordel	6	351 935	2 784 571
Sum immaterielle eiendeler		351 935	2 784 571
<i>Varige driftsmidler</i>			
Driftsløsøre, inventar o.a. utstyr	4	100 380	166 580
Sum varige driftsmidler	8	100 380	166 580
<i>Finansielle anleggsmidler</i>			
Investeringer i datterselskap	9	161 035 649	154 835 240
Lån til foretak i samme konsern	10	6 667 173	5 188 750
Andre langsiktige fordringer		3 425 000	3 900 000
Sum finansielle anleggsmidler		171 127 822	163 923 990
Sum anleggsmidler		171 580 137	166 875 141
Omløpsmidler			
<i>Fordringer</i>			
Kundefordringer	8, 10	9 947 074	1 728 389
Fordringer på konsernselskap	10	19 551 910	14 671 879
Andre kortsiktige fordringer		207 149	791 764
Sum fordringer		29 706 132	17 192 032
<i>Bankinnskudd, kontanter o.l.</i>			
Bankinnskudd, kontanter o.l.	11	942 307	6 882 657
Sum omløpsmidler		30 648 439	24 074 690
Sum eiendeler		202 228 576	190 949 831





Balanse Ulstein Marine Technology AS

EGENKAPITAL OG GJELD	Note	2022	2021
Egenkapital			
<i>Innskutt egenkapital</i>			
Aksjekapital	12	2 850 000	2 850 000
Overkurs		35 397 500	35 397 500
Sum innskutt egenkapital		38 247 500	38 247 500
<i>Opptjent egenkapital</i>			
Annen egenkapital		150 582 209	145 665 511
Sum opptjent egenkapital		150 582 209	145 665 511
Sum egenkapital	7	188 829 709	183 913 011
Gjeld			
<i>Kortsiktig gjeld</i>			
Gjeld til kredittinstitusjoner	8	5 041 829	0
Leverandørgjeld	10	1 016 303	2 806 957
Skyldig offentlige avgifter		1 230 361	337 598
Utbytte		3 135 000	3 135 000
Gjeld til konsernselskap	10	2 200 000	0
Annen kortsiktig gjeld		775 373	757 265
Sum kortsiktig gjeld		13 398 867	7 036 820
Sum gjeld		13 398 867	7 036 820
Sum egenkapital og gjeld		202 228 576	190 949 831

Ulsteinvik, 13.06.2023
Styret i Ulstein Marine Technology AS


Morten Ulstein
styreleder


Stig Ulstein
styremedlem/daglig leder


Håvard Myrene
styremedlem



Indirekte kontantstrøm

Ulstein Marine Technology AS

	Note	2022	2021
Kontantstrømmer fra operasjonelle aktiviteter			
Resultat før skattekostnad		10 484 334	9 346 329
Tap/gevinst ved salg av anleggsmidler		0	311 704
Ordinære avskrivninger	4	66 200	69 500
Endring i kundefordringer		-8 218 685	-772 241
Endring i leverandørgjeld		-1 790 654	2 773 782
Endring i forbindelse med fisjon		0	13 919 256
Endring i andre tidsavgrensingsposter		556 463	-536 825
Netto kontantstrøm fra operasjonelle aktiviteter		1 097 658	25 111 505
Kontantstrømmer fra investeringsaktiviteter			
Innbetalinger ved salg av varige driftsmidler		0	255 200
Utbetalinger ved kjøp av varige driftsmidler		0	-6 039 520
Innbetalinger ved salg av aksjer og andeler		0	2 125 000
Utbetalinger ved kjøp av aksjer og andeler		-4 000 409	-12 725 455
Utbetalinger ved utlån til DS og TS	10	-5 419 429	-2 699 518
Innbetalinger ved utlån andre		475 000	3 612 511
Netto kontantstrøm fra investeringsaktiviteter		-8 944 838	-15 471 782
Kontantstrømmer fra finansieringsaktiviteter			
Utbetalinger ved nedbetaling av langsiktig gjeld		0	-3 050 000
Netto endring i kassekreditt	8	5 041 829	0
Utbetalinger av utbytte		-3 135 000	-2 850 000
Netto kontantstrøm fra finansieringsaktiviteter		1 906 829	-5 900 000
Netto endring i kontanter og kontantekvivalenter		-5 940 350	3 739 723
Beh. av kont. og kontantekvivalenter ved per. begynnel		6 882 657	3 142 934
Beh. av kont. og kontantekvivalenter ved per. slutt		942 307	6 882 657



Noter til årsregnskapet Ulstein Marine Technology AS

Regnskapsprinsipper

Årsregnskapet er satt opp i samsvar med regnskapslovens bestemmelser og god regnskapsskikk.

I utarbeidelse av årsregnskapet har man brukt estimater og forutsetninger som har påvirket resultatregnskapet og verdsettelsen av eiendeler og gjeld, samt usikre eiendeler og forpliktelser på balansedagen i henhold til god regnskapsskikk. Områder som i stor grad inneholder slike skjønsmessige vurderinger, høy grad av kompleksitet, eller områder hvor forutsetninger og estimater er vesentlige for årsregnskapet, er beskrevet i notene.

Transaksjoner i utenlandsk valuta omregnes til kursen på transaksjonstidspunktet. Pengeposter i utenlandsk valuta omregnes til norske kroner ved å benytte balansedagens kurs.

Tjenester inntektsføres etter hvert som de leveres. Inntektsføring av leieinntekter skjer i takt med opptjening.

Skattekostnaden i resultatregnskapet omfatter både periodens betalbare skatt og endring i utsatt skatt. Utsatt skatt er beregnet med 22% på grunnlag av de midlertidige forskjeller som eksisterer mellom regnskapsmessige og skattemessige verdier, samt ligningsmessig underskudd til fremføring ved utgangen av regnskapsåret. Skatteøkende og skattereduserende midlertidige forskjeller som reverserer eller kan reverseres i samme periode er utlignet og nettoført. Netto utsatt skattefordel balanseføres i den grad det er sannsynlig at denne kan bli utnyttet.

Eiendeler bestemt til varig eie eller bruk klassifiseres som anleggsmidler. Eiendeler som er tilknyttet varekretsløpet klassifiseres som omløpsmidler. Fordringer for øvrig klassifiseres som omløpsmidler hvis de skal tilbakebetales innen ett år. For gjeld legges analoge kriterier til grunn. Første års avdrag på langsiktige fordringer og langsiktig gjeld klassifiseres likevel ikke som omløpsmiddel og kortsiktig gjeld.

Andre varige driftsmidler balanseføres og avskrives lineært til restverdi over driftsmidlenes forventede utnyttbare levetid. Vedlikehold av driftsmidler kostnadsføres løpende som driftskostnader. Påkostninger og forbedringer tillegges driftsmidlets kostpris og avskrives i takt med driftsmidlet. Skillet mellom vedlikehold og påkostning/forbedring regnes i forhold til driftsmidlets stand på anskaffelsestidspunktet.

Datterselskap selskaper vurderes etter kostmetoden i selskapsregnskapet. Investeringen er vurdert til anskaffelseskost for aksjene med mindre nedskrivning har vært nødvendig. Det er foretatt nedskrivning til virkelig verdi når verdifall skyldes årsaker som ikke kan forventes å være forbigående og det må anses nødvendig etter god regnskapsskikk. Nedskrivninger er reversert når grunnlaget for nedskrivning ikke lenger er til stede.

Utbytte, konsernbidrag og andre utdelinger fra datterselskap er inntektsført samme år som det er avsatt i givers regnskap. Overstiger utbytte / konsernbidraget andelen av opptjent resultat etter anskaffelsestidspunktet, representerer den overskytende del tilbakebetaling av investert kapital, og utdelingene er fratrukket investeringens verdi i balansen til morselskapet.

Kundefordringer og andre fordringer oppføres til pålydende etter fradrag for avsetning til forventet tap. Avsetning til tap gjøres på grunnlag av en individuell vurdering av de enkelte fordringene.

Kostnaden til innskuddsbasert pensjonsordning tilsvarer periodens premie til forsikringselskapet.

Kontantstrømoppstilling er utarbeidet etter den indirekte metoden. Kontanter og kontantekvivalenter omfatter kontanter, bankinnskudd og andre kortsiktige, likvide plasseringer.

Regnskapsprinsippene er for øvrig nærmere omtalt i de tilhørende noter til de enkelte regnskapspostene.



Noter til årsregnskapet Ulstein Marine Technology AS

Note 1 Driftsinntekter

	2022	2021
Salgsinntekter	4 735 703	4 711 860
Sum	4 735 703	4 711 860
Fordeling på virksomhetsområde		
Norge	3 030 369	3 013 750
Storbritannia	1 705 334	1 698 110
Sum	4 735 703	4 711 860

Note 2 Innskuddspensjon

Selskapets pensjonsordning tilfredsstiller kravene i lov om obligatorisk tjenstepensjon. Ordningen er en innskuddsordning som omfatter 2 ansatte. Årets pensjonspremie er regnskapsført som pensjonskostnad.

Årets netto pensjonskostnad	2022
Kostnader ved innskuddsordningen inkl. arbeidsgiveravgift	215 890
Sum netto pensjonskostnad	215 890



Noter til årsregnskapet Ulstein Marine Technology AS

Note 3 Lønnskostnader, antall ansatte, godtgjørelser, lån til ansatte mm.

Lønnskostnader	2022	2021
Lønninger	2 789 563	2 671 432
Arbeidsgiveravgift	361 028	372 164
Pensjonskostnader	189 211	166 285
Andre ytelser	123 110	124 650
Sum	3 462 913	3 334 531
Sysselsatte årsverk	2	2

Styret og daglig leder har ikke mottatt noen godtgjørelse i løpet av 2022. Selskapet har i 2022 leid inn bistand til administrasjon.

Det er ikke gitt lån/sikkerhetsstillelse til daglig leder, styrets leder eller andre nærstående parter.

Kostnadsført godtgjørelse til revisor	2022
Lovpålagt revisjon	224 500
Skatterådgivning (inkl. teknisk bistand med ligningspapirer)	14 800
Andre tjenester utenfor revisjonen (inkl. teknisk bistand med årsregnskap)	82 890
Sum	322 190

Note 4 Varige driftsmidler

	Driftsløsøre, Totalt inventar, kunst	
Anskaffelseskost 01.01.2022	1 686 055	1 686 055
Tilgang		0
Anskaffelseskost 31.12.2022	1 686 055	1 686 055
Akkumulerte avskrivninger	1 585 675	1 585 675
Bokført verdi 31.12.2022	100 380	100 380
Årets avskrivninger	66 200	66 200
Forventet økonomisk levetid	5-10 år	



Noter til årsregnskapet Ulstein Marine Technology AS

Note 5 Finansinntekter og finanskostnader

	2022	2021
Annen finansinntekter		
Annen renteinntekt	54 787	61 845
Valutagevinst (agio)	20 412	61 705
Sum annen finansinntekter	75 199	123 550
Annen finanskostnader	2022	2021
Annen rentekostnad	104 681	36 031
Valutatap (disagio)	35 222	24 884
Tap realisasjon av aksjer	0	311 740
Sum annen finanskostnader	139 903	372 655

Note 6 Skatt

Skatter kostnadsføres når de påløper, det vil si at kostnaden er knyttet til det regnskapsmessige resultat før skatt. Skattekostnaden består av betalbar skatt (skatt på årets skattepliktige inntekt) og endring i netto utsatt skatt.

Skatteeffekten av midlertidige forskjeller og underskudd til fremføring som har gitt opphav til utsatt skatt og utsatte skattefordeler, spesifisert på typer av midlertidige forskjeller:

	2022	2021	Endring
Varige driftsmidler	-19 827	21 571	41 398
Langs. fordr. og gjeld i ut. valuta	-8 807	32 670	41 477
Sum	-28 634	54 241	82 875
Inntektsført avsatt utbytte	132 000	132 000	0
Akkumulert fremførbart underskudd	-1 703 071	-12 843 380	-11 140 309
Grunnlag for beregning av utsatt skatt	-1 599 706	-12 657 139	-11 057 433
Utsatt skattefordel (22 %)	351 935	2 784 571	2 432 636

Årets skattekostnad	2022	2021
Skattepliktig inntekt:		
Ordinært resultat før skatt	10 484 334	9 346 329
Permanente forskjeller	-4 244 414	-8 745 457
Endring i midlertidige forskjeller	82 875	311 331
Anvendelse av fremførbart underskudd	-6 322 795	-912 203
Skattepliktig inntekt	0	0
Resultatført skatt på ordinært resultat:		
Betalbar skatt	0	0
Endring i utsatt skattefordel	2 432 636	354 506
Skattekostnad ordinært resultat	2 432 636	354 506



Noter til årsregnskapet Ulstein Marine Technology AS

Note 7 Egenkapital

	Aksjekapital	Overkurs	Annen egenkapital	Sum egenkapital
Egenkapital 01.01.2022	2 850 000	35 397 500	145 665 511	183 913 011
Årets resultat	0	0	8 051 698	8 051 698
Avsatt utbytte	0	0	-3 135 000	-3 135 000
Egenkapital 31.12.2022	2 850 000	35 397 500	150 582 209	188 829 709

Note 8 Pantstillelser og garantier m.v.

Gjeld som er sikret ved pant o.l	2022	2021
Kassakreditt	5 041 829	0
Sum	5 041 829	0
Bokført verdi av pantsatte eiendeler		
Driftsløsøre, inventar o.a. utstyr	100 380	0
Kundefordringer	9 947 074	0
Sum	10 047 454	0

Selskapet har en ubenyttet kassekreditt på kr 4 958 171,-.

Videre har selskapet stilt selvskyldnerkausjoner for Ulmatec Eiendom Hareid.

Note 9 Datterselskap

Investeringene i datterselskap er bokført til det laveste av kostpris og virkelig verdi. Mottatte utbytter og konsernbidrag inntektsføres som inntekt på investering i datterselskap i avsetningsåret.

	Forretnings- kontor	Eierandel	Kostpris	Balanseført verdi	Årets resultat	Egenkapital 31.12
Datterselskap						
Ulmatec Components AS	Herøy	100%	20 262 500	20 262 500	2 272 018	11 630 057
Ulmatec Skipsservice AS	Herøy	91%	8 230 402	8 230 402	5 054 329	5 288 044
Cetix Ltd	Rotherham	100%	39 394 682	19 000 000	41 419 €	-291 959 €
Ulmatec Handling Systems AS	Hareid	95 %	72 227 293	72 227 293	11 695 415	83 460 835
Hovden Klubbhus AS	Ulsteinvik	100 %	1 550 000	1 550 000	81 169	932 232
Ulmatec Eiendom Hareid	Hareid	59 %	9 665 455	9 665 455	-592 695	16 206 976
Ulmatec Pyro AS	Haram	55 %	30 100 000	30 100 000	4 374 649	31 462 460
Balanseført verdi 31.12.2022			181 430 331	161 035 649		



Noter til årsregnskapet Ulstein Marine Technology AS

Note 10 Mellomværende med selskap i samme konsern m.v.

	Kundefordringer		Andre fordringer	
	2022	2021	2022	2021
Foretak i samme konsern	6 826 205	1 215 783	26 374 083	19 710 629
Sum	6 826 205	1 215 783	26 374 083	19 710 629

	Leverandørgjeld		Øvrig gjeld	
	2022	2021	2022	2021
Foretak i samme konsern	0	-3 000	2 200 000	0
Sum	0	-3 000	2 200 000	0

Note 11 Bundne bankinnskudd, trekkrettigheter

Bundne bankinnskudd	2022
Skattetrekkskonto	231 125

Note 12 Aksjekapital og aksjonærinformasjon

Aksjekapitalen på kr. 2 850 000 består av 2 850 aksjer á kr. 1 000.

Oversikt over aksjonærene	Antall	Eierandel
Ulmar AS	929	32,60%
Borgstein Invest AS	800	28,07%
Vikholmen AS	250	8,77%
Emar Invest AS	217	7,61%
Sneingen AS	185	6,49%
Ulstein Technology AS	150	5,26%
Baro Technology AS	116	4,07%
Arne Loen AS	102	3,58%
HUK Invest AS	54	1,89%
Hasund AS	14	0,49%
Håvard Myrene	9	0,32%
Arne Heltne	8	0,28%
Håkon Eidsvik	8	0,28%
Jørn Heltne	8	0,28%
Totalt	2 850	100%

Selskapet har en aksjeklasse og alle aksjer har lik stemmerett.



Noter til årsregnskapet
Ulstein Marine Technology AS

Note 13 Finansiell Markedsrisiko

Selskapets virksomhet er investering i andre selskap innen olje, seismikk og mekanisk industri, herunder å være holdingselskap for slik virksomhet. Selskapet er således eksponert for risiko i markedsmessige globale konjunktursvingninger innenfor disse bransjene.

Valutarisiko

Utvikling i valutakurser innebærer både direkte og indirekte økonomisk risiko for selskapet. Det er ikke inngått avtaler som reduserer denne risikoen per 31.12.