



ÅRSREGNSKAPET FOR REGNSKAPSÅRET 2023 - GENERELL INFORMASJON

Enheten

Organisasjonsnummer: 820 336 062
Organisasjonsform: Aksjeselskap
Foretaksnavn: HAGLUND ENTREPRENØR AS
Forretningsadresse: c/o Anders Haglund
Liagarden 42
6212 LIABYGDA

Regnskapsår

Årsregnskapets periode: 01.01.2023 - 31.12.2023

Konsern

Morselskap i konsern: Nei

Regnskapsregler

Regler for små foretak benyttet: Ja
Benyttet ved utarbeidelsen av årsregnskapet til selskapet: Regnskapslovens alminnelige regler

Årsregnskapet fastsatt av kompetent organ

Bekreftet av representant for selskapet: ANDERS ERIK HAGLUND
Dato for fastsettelse av årsregnskapet: 26.03.2024

Grunnlag for avgivelse

År 2023: Årsregnskapet er elektronisk innlevert
År 2022: Tall er hentet fra elektronisk innlevert årsregnskap fra 2023

Det er ikke krav til at årsregnskapet m.v. som sendes til Regnskapsregisteret er undertegnet. Kontrollen på at dette er utført ligger hos revisor/enhetens øverste organ. Sikkerheten ivaretas ved at innsender har rolle/rettighet for innsending av årsregnskapet via Altinn, og ved at det bekreftes at årsregnskapet er fastsatt av kompetent organ.

Brønnøysundregistrene, 06.05.2024



Resultatregnskap

Beløp i: NOK	Note	2023	2022
RESULTATREGNSKAP			
Inntekter			
Salgsinntekt		600 297	557 586
Sum inntekter		600 297	557 586
Kostnader			
Lønnskostnad	1	385 212	524 732
Avskrivning av driftsmidler og immaterielle eiendeler		10 400	10 400
Annen driftskostnad	1	76 928	109 428
Sum kostnader		472 540	644 560
Driftsresultat		127 758	-86 974
Finansinntekter og finanskostnader			
Annen renteinntekt		178	
Annen finansinntekt		1 512	2 266
Sum finansinntekter		1 690	2 266
Annen rentekostnad		408	24
Annen finanskostnad		3 513	690
Sum finanskostnader		3 921	714
Netto finans		-2 231	1 552
Ordinært resultat før skattekostnad		125 527	-85 423
Skattekostnad på resultat	2	6 555	
Ordinært resultat etter skattekostnad		118 972	-85 422
Årsresultat	3	118 972	-85 423
Årsresultat etter minoritetsinteresser		118 972	-85 422
Totalresultat		118 972	-85 422
Overføringer og disponeringer			
Udekket tap		102 016	-85 423



Resultatregnskap

Beløp i: NOK	Note	2023	2022
Avsatt til annen egenkapital		16 956	
Sum overføringer og disponeringer		118 972	-85 423



Balanse

Beløp i: NOK	Note	2023	2022
BALANSE - EIENDELER			
Anleggsmidler			
Immaterielle eiendeler			
Utsatt skattefordel	2		
Varige driftsmidler			
Maskiner og anlegg		6 933	
Driftsløsøre, inventar o.a. utstyr			17 333
Sum varige driftsmidler		6 933	17 333
Finansielle anleggsmidler			
Investering i datterselskap	4		
Investering i annet foretak i samme konsern	4		
Investeringer i tilknyttet selskap	4		
Investeringer i aksjer og andeler	4	20 000	20 000
Obligasjoner	4		
Andre langsiktige fordringer	4		
Sum finansielle anleggsmidler		20 000	20 000
Sum anleggsmidler		26 933	37 333
Omløpsmidler			
Varer			
Fordringer			
Andre kortsiktige fordringer		1 411	1 964
Sum fordringer		1 411	1 964
Bankinnskudd, kontanter og lignende			
Bankinnskudd, kontanter o.l.		94 053	38 642
Sum bankinnskudd, kontanter og lignende		94 053	38 642
Sum omløpsmidler		95 464	40 606
SUM EIENDELER		122 397	77 940



Balanse

Beløp i: NOK	Note	2023	2022
BALANSE - EGENKAPITAL OG GJELD			
Egenkapital			
Innskutt egenkapital			
Aksjekapital	5	30 000	30 000
Beholdning av egne aksjer	5		
Sum innskutt egenkapital		30 000	30 000
Opptjent egenkapital			
Annen egenkapital		16 956	
Udekket tap			102 016
Sum opptjent egenkapital		16 956	-102 016
Sum egenkapital	3	46 956	-72 016
Gjeld			
Langsiktig gjeld			
Utsatt skatt	2		
Annen langsiktig gjeld			
Sum langsiktig gjeld		0	0
Kortsiktig gjeld			
Leverandørgjeld		749	95
Betalbar skatt	2	6 555	
Skyldig offentlige avgifter		13 920	47 575
Annen kortsiktig gjeld		54 217	102 285
Sum kortsiktig gjeld		75 441	149 955
Sum gjeld		75 441	149 955
SUM EGENKAPITAL OG GJELD		122 397	77 940



Brønnøysundregistrene

ÅRSREGNSKAP FOR REGNSKAPSÅRET 2023 - GENERELL INFORMASJON

Journalnummer: 2024 385775

Enheten

Organisasjonsnummer: 820 336 062
Organisasjonsform: Aksjeselskap
Foretaksnavn: HAGLUND ENTREPRENØR AS
Forretningsadresse: c/o Anders Haglund
Liagarden 42
6212 LIABYGDA

Regnskapsår

Årsregnskapets periode: 01.01.2023 - 31.12.2023

Konsern

Morselskap i konsern: Nei

Regnskapsregler

Regler for små foretak benyttet: Ja
Benyttet ved utarbeidelsen av
årsregnskapet til selskapet: Regnskapslovens alminnelige regler

Årsregnskapet fastsatt av kompetent organ

Bekreftet av representant for selskapet: ANDERS ERIK HAGLUND
Dato for fastsettelse av årsregnskapet: 26.03.2024

Revisjon

Selskapet har besluttet at årsregnskapet
ikke skal revideres: Ja
Årsregnskapet er utarbeidet av ekstern
autorisert regnskapsfører: Ja

Grunnlag for avgivelse

År 2023: Årsregnskap er elektronisk innlevert.
År 2022: Tall er hentet fra elektronisk innlevert årsregnskap fra 2023.

Det er ikke krav til at årsregnskapet m.v. som sendes til Regnskapsregisteret er undertegnet. Kontrollen på at dette er utført ligger hos revisor/enhetens øverste organ. Sikkerheten ivaretas ved at innsender har rolle/rettighet for innsending av årsregnskapet via Altinn, og ved at det bekreftes at årsregnskapet er fastsatt av kompetent organ.

Brønnøysundregistrene, 30.04.2024



Organisasjonsnr: 820 336 062
HAGLUND ENTREPRENØR AS

RESULTATREGNSKAP

Beløp i: NOK	Note	2023	2022
RESULTATREGNSKAP			
Inntekter			
Salgsinntekt		600 297	557 586
Sum inntekter		600 297	557 586
Kostnader			
Lønnskostnad	1	385 212	524 732
Avskrivning av driftsmidler og immaterielle eiendeler		10 400	10 400
Annen driftskostnad	1	76 928	109 428
Sum kostnader		472 540	644 560
Driftsresultat		127 758	-86 974
Finansinntekter og finanskostnader			
Annen renteinntekt		178	
Annen finansinntekt		1 512	2 266
Sum finansinntekter		1 690	2 266
Annen rentekostnad		408	24
Annen finanskostnad		3 513	690
Sum finanskostnader		3 921	714
Netto finans		-2 231	1 552
Ordinært resultat før skattekostnad		125 527	-85 423
Skattekostnad på resultat	2	6 555	
Ordinært resultat etter skattekostnad		118 972	-85 422
Årsresultat	3	118 972	-85 423
Årsresultat etter minoritetsinteresser		118 972	-85 422
Totalresultat		118 972	-85 422
Overføringer og disponeringer			
Udekket tap		102 016	-85 423
Avsatt til annen egenkapital		16 956	
Sum overføringer og disponeringer		118 972	-85 423



Organisasjonsnr: 820 336 062
HAGLUND ENTREPRENØR AS

BALANSE

Beløp i: NOK	Note	2023	2022
BALANSE - EIENDELER			
Anleggsmidler			
Immaterielle eiendeler			
Utsatt skattefordel	2		
Varige driftsmidler			
Maskiner og anlegg		6 933	
Driftsløsøre, inventar o. a. utstyr			17 333
Sum varige driftsmidler		6 933	17 333
Finansielle anleggsmidler			
Investering i datterselskap	4		
Investering i annet foretak i samme konsern	4		
Investeringer i tilknyttet selskap	4		
Investeringer i aksjer og andeler	4	20 000	20 000
Obligasjoner	4		
Andre langsiktige fordringer	4		
Sum finansielle anleggsmidler		20 000	20 000
Sum anleggsmidler		26 933	37 333
Omløpsmidler			
Varer			
Fordringer			
Andre kortsiktige fordringer		1 411	1 964
Sum fordringer		1 411	1 964
Bankinnskudd, kontanter og lignende			
Bankinnskudd, kontanter o. l.		94 053	38 642
Sum bankinnskudd, kontanter og lignende		94 053	38 642
Sum omløpsmidler		95 464	40 606
SUM EIENDELER		122 397	77 940
BALANSE - EGENKAPITAL OG GJELD			



Egenkapital			
Innskutt egenkapital			
Aksjekapital	5	30 000	30 000
Beholdning av egne aksjer	5		
Sum innskutt egenkapital		30 000	30 000
Opptjent egenkapital			
Annen egenkapital		16 956	
Udekket tap			102 016
Sum opptjent egenkapital		16 956	-102 016
Sum egenkapital	3	46 956	-72 016
Gjeld			
Langsiktig gjeld			
Utsatt skatt	2		
Annen langsiktig gjeld			
Sum langsiktig gjeld		0	0
Kortsiktig gjeld			
Leverandørgjeld		749	95
Betalbar skatt	2	6 555	
Skyldig offentlige avgifter		13 920	47 575
Annen kortsiktig gjeld		54 217	102 285
Sum kortsiktig gjeld		75 441	149 955
Sum gjeld		75 441	149 955
SUM EGENKAPITAL OG GJELD		122 397	77 940



Organisasjonsnr: 820 336 062
HAGLUND ENTREPRENØR AS

NOTEOPPLYSNINGER - SELSKAP - alle poster oppgitt i hele tall

Note

Antall årsverk i regnskapsåret
1.00

<u>Sum</u>	<u>Beløp</u>
<u>Balanseført verdi 31.12.</u>	<u>Varige driftsmidler Immaterielle eiend.</u>

Konsernregnskap

Morselskapet sitt navn

Forretningskontor for morselskapet

Begrunnelse for at datterselskap er utelatt fra konsolideringen

<u>Samlet beløp - tilknyttet selskap</u>	<u>Årets</u>	<u>Fjorårets</u>
--	--------------	------------------

<u>Samlet beløp - foretak i samme konsern</u>	<u>Årets</u>	<u>Fjorårets</u>
---	--------------	------------------

<u>Samlet beløp - foretak i samme konsern</u>	<u>Årets</u>	<u>Fjorårets</u>
---	--------------	------------------

<u>Samlet beløp - felles kontrollert virksomhet</u>	<u>Årets</u>	<u>Fjorårets</u>
---	--------------	------------------

<u>Pantstillelse</u>	<u>Beløp</u>
----------------------	--------------

<u>Beholdning av egne aksjer</u>	<u>Antall</u>	<u>Pålydende</u>	<u>Andel av aksjek.</u>
----------------------------------	---------------	------------------	-------------------------



RESULTATREGNSKAP

HAGLUND ENTREPRENØR AS

DRIFTSINNEKTER OG DRIFTSKOSTNADER	Note	2023	2022
Salgsinntekt		600 297	557 586
Sum driftsinntekter		600 297	557 586
Lønnskostnad	1	385 212	524 732
Avskrivning av driftsmidler og immaterielle eiendeler		10 400	10 400
Annen driftskostnad	1	76 928	109 428
Sum driftskostnader		472 540	644 560
Driftsresultat		127 758	-86 974
FINANSINNEKTER OG FINANSKOSTNADER			
Annen renteinntekt		178	0
Annen finansinntekt		1 512	2 266
Rentekostnad til tilknyttet selskap		0	24
Annen rentekostnad		408	0
Annen finanskostnad		3 513	690
Resultat av finansposter		-2 231	1 552
Resultat før skattekostnad		125 527	-85 423
Skattekostnad på resultat	2	6 560	0
Årsresultat	3	118 967	-85 423
OVERFØRINGER			
Avsatt til dekning av tidligere udekket tap		0	-85 423
Avsatt til annen egenkapital		118 967	0
Sum overføringer		118 967	-85 423



BALANSE

HAGLUND ENTREPRENØR AS

EIENDELER	Note	2023	2022
ANLEGGSMIDLER			
IMMATERIELLE EIENDELER			
VARIGE DRIFTSMIDLER			
Maskiner og anlegg		6 933	0
Driftsløsøre, inventar o.a. utstyr		0	17 333
Sum varige driftsmidler		6 933	17 333
FINANSIELLE ANLEGGSMIDLER			
Investeringer i aksjer og andeler	4	20 000	20 000
Sum finansielle anleggsmidler		20 000	20 000
Sum anleggsmidler		26 933	37 333
OMLØPSMIDLER			
FORDRINGER			
Andre kortsiktige fordringer		1 411	1 964
Sum fordringer		1 411	1 964
INVESTERINGER			
Bankinnskudd, kontanter o.l.		94 053	38 642
Sum omløpsmidler		95 464	40 606
Sum eiendeler		122 397	77 940



BALANSE

HAGLUND ENTREPRENØR AS

EGENKAPITAL OG GJELD	Note	2023	2022
EGENKAPITAL			
INNSKUTT EGENKAPITAL			
Aksjekapital	5	30 000	30 000
Sum innskutt egenkapital		30 000	30 000
OPPTJENT EGENKAPITAL			
Annen egenkapital		118 967	0
Udekket tap		-102 016	-102 016
Sum opptjent egenkapital		16 951	-102 016
Sum egenkapital	3	46 951	-72 016
GJELD			
AVSETNING FOR FORPLIKTELSER			
ANNEN LANGSIKTIG GJELD			
KORTSIKTIG GJELD			
Leverandørgjeld		749	95
Betalbar skatt	2	6 560	0
Skyldig offentlige avgifter		13 920	47 575
Annen kortsiktig gjeld		54 217	102 285
Sum kortsiktig gjeld		75 446	149 955
Sum gjeld		75 446	149 955
Sum egenkapital og gjeld		122 397	77 940

Styret i Haglund Entreprenør AS

ANDERS ERIK HAGLUND
styreleder



Regnskapsprinsipper

Årsregnskapet er satt opp i samsvar med regnskapsloven og NRS 8 - God regnskapsskikk for små foretak.

DRIFTSINNTEKTER

Tjenester inntektsføres etter hvert som de leveres.

SKATT

Skattekostnaden i resultatregnskapet omfatter både periodens betalbare skatt og endring i utsatt skatt. Utsatt skatt er beregnet med 22 % på grunnlag av de midlertidige forskjeller som eksisterer mellom regnskapsmessige og skattemessige verdier, samt ligningsmessig underskudd til fremføring ved utgangen av regnskapsåret. Skatteøkende og skattereduserende midlertidige forskjeller som reverserer eller kan reverseres i samme periode er utlignet og nettoført.

KLASSIFISERING OG VURDERING AV ANLEGGSMIDLER

Anleggsmidler omfatter eiendeler bestemt til varig eie og bruk. Anleggsmidler er vurdert til anskaffelseskost. Varige driftsmidler balanseføres og avskrives over driftsmidlets økonomiske levetid. Avskrivningsperioden for fast eiendom anskaffet etter 2009 er dekomponert i en del som gjelder råbygget og en del som gjelder faste tekniske installasjoner. Varige driftsmidler nedskrives til gjenvinnbart beløp ved verdifall som forventes ikke å være forbigående. Gjenvinnbart beløp er det høyeste av netto salgsverdi og verdi i bruk. Verdi i bruk er nåverdi av fremtidige kontantstrømmer knyttet til eiendelen. Nedskrivningen reverseres når grunnlaget for nedskrivningen ikke lenger er til stede.

KLASSIFISERING OG VURDERING AV OMLØPSMIDLER

Omløpsmidler og kortsiktig gjeld omfatter normalt poster som forfaller til betaling innen ett år etter balansedagen, samt poster som knytter seg til varekretsløpet. Omløpsmidler vurderes til laveste verdi av anskaffelseskost og virkelig verdi.

FORDRINGER

Kundefordringer og andre fordringer oppføres til pålydende etter fradrag for avsetning til forventet tap. Avsetning til tap gjøres på grunnlag av en individuell vurdering av de enkelte fordringene.

Note 1 Lønnskostnader og ytelser, godtgjørelser til daglig leder, styret og revisor

LØNSSKOSTNADER

	2023	2022
Lønninger	339 596	470 400
Arbeidsgiveravgift	41 849	45 246
Pensjonskostnader	-5 158	5 158
Andre ytelser	8 924	3 928
Sum	385 212	524 732

Selskapet har i 2023 sysselsatt 1 årsverk.

PENSJONSFORPLIKTELSE

Selskapet består kun av 1 ansatt eier og ingen øvrige ansatte. Dermed er selskapet ikke pliktig til å ha tjenestepensjonsordning etter lov om obligatorisk tjenestepensjon.

YTELSER TIL LEDENDE PERSONER

	Daglig leder	Styret
Lønn	416 977	0
Sum	416 977	0



Ledende ansatte har ikke avtale om bonus eller aksjebasert avlønning.

Note 2 Skatt

Årets skattekostnad	2023	2022
Resultatført skatt på ordinært resultat:		
Betalbar skatt	6 560	0
Endring i utsatt skattefordel	0	0
Skattekostnad ordinært resultat	6 560	0
Skattepliktig inntekt:		
Resultat før skatt	125 527	-85 423
Permanente forskjeller	0	0
Endring i midlertidige forskjeller	-3 146	0
Anvendelse av fremførbart underskudd	-92 565	0
Skattepliktig inntekt	29 816	-85 423
Betalbar skatt i balansen:		
Betalbar skatt på årets resultat	6 560	0
Sum betalbar skatt i balansen	6 560	0

Skatteeffekten av midlertidige forskjeller som har gitt opphav til utsatt skatt og utsatte skattefordeler, spesifisert på typer av midlertidige forskjeller

	2023	2022	Endring
Varige driftsmidler	-39 289	-42 435	-3 146
Sum	-39 289	-42 435	-3 146
Akkumulert fremførbart underskudd	0	-92 565	-92 565
Inngår ikke i beregningen av utsatt skatt	39 289	135 000	95 711
Utsatt skattefordel (22 %)	0	0	0

I henhold til God regnskapsskikk for små foretak balanseføres ikke utsatt skattefordel.

Note 3 Egenkapital

	Aksje- kapital	Annen egenkapital	Udekket tap	Sum
Pr. 31.12.2022	30 000	0	-102 016	-72 016
Pr. 01.01.2023	30 000	0	-102 016	-72 016
Årets overskudd		118 967	0	118 967



Pr. 31.12.2023 30 000 118 967 -102 016 46 951

Note 4 Langsiktige verdipapirer

	Anskaffelses kost	Balanseført verdi
Anleggsmidler	20 000	20 000

Note 5 Aksjonærer

AKSJEKAPITALEN I HAGLUND ENTREPRENØR AS PR. 31.12 BESTÅR AV:

	Antall	Pålydende	Bokført
Ordinære aksjer	30 000	1,0	30 000
Sum	30 000		30 000

EIERSTRUKTUR

De største aksjonærene i % pr. 31.12 var:

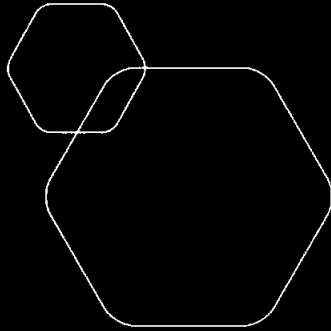
	Ordinære	Eierandel	Stemmeandel
ANDERS ERIK HAGLUND	30 000	100,0	100,0

AKSJER EIET AV MEDLEMMER I STYRET OG DAGLIG LEDER:

Navn	Verv	Ordinære
ANDERS ERIK HAGLUND	styreleder	30 000
Totalt antall aksjer		30 000

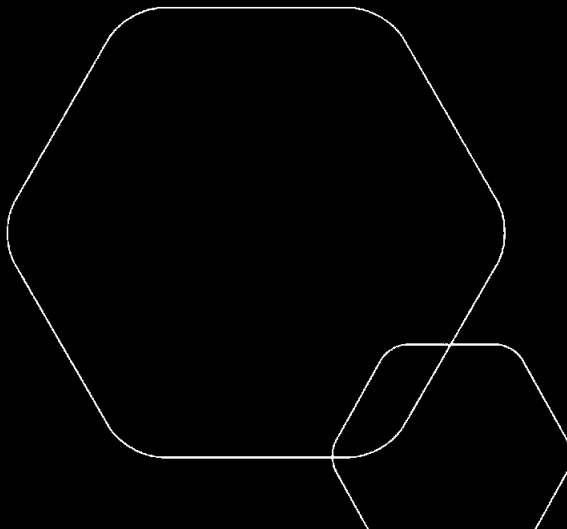


BankID Signing
Anders Erik Høglund
2024-04-26



Årsregnskap 2023 Høglund Entreprenør AS

Resultatregnskap
Balanse
Noter til regnskapet



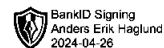
Org.nr.: 820 336 062



RESULTATREGNSKAP

HAGLUND ENTREPRENØR AS

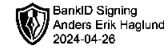
DRIFTSINTEKTER OG DRIFTSKOSTNADER	Note	2023	2022
Salgsinntekt		600 297	557 586
Sum driftsinntekter		600 297	557 586
Lønnskostnad	1	385 212	524 732
Avskrivning av driftsmidler og immaterielle eiendeler		10 400	10 400
Annen driftskostnad	1	76 928	109 428
Sum driftskostnader		472 540	644 560
Driftsresultat		127 758	-86 974
FINANSINTEKTER OG FINANSKOSTNADER			
Annen renteinntekt		178	0
Annen finansinntekt		1 512	2 266
Rentekostnad til tilknyttet selskap		0	24
Annen rentekostnad		408	0
Annen finanskostnad		3 513	690
Resultat av finansposter		-2 231	1 552
Resultat før skattekostnad		125 527	-85 423
Skattekostnad på resultat	2	6 555	0
Årsresultat	3	118 972	-85 423
OVERFØRINGER			
Avsatt til dekning av tidligere udekket tap		102 016	-85 423
Avsatt til annen egenkapital		16 956	0
Sum overføringer		118 972	-85 423



BALANSE

HAGLUND ENTREPRENØR AS

EIENDELER	Note	2023	2022
ANLEGGSMIDLER			
IMMATERIELLE EIENDELER			
VARIGE DRIFTSMIDLER			
Maskiner og anlegg		6 933	0
Driftsløsøre, inventar o.a. utstyr		0	17 333
Sum varige driftsmidler		6 933	17 333
FINANSIELLE ANLEGGSMIDLER			
Investeringer i aksjer og andeler	4	20 000	20 000
Sum finansielle anleggsmidler		20 000	20 000
Sum anleggsmidler		26 933	37 333
OMLØPSMIDLER			
FORDRINGER			
Andre kortsiktige fordringer		1 411	1 964
Sum fordringer		1 411	1 964
INVESTERINGER			
Bankinnskudd, kontanter o.l.		94 053	38 642
Sum omløpsmidler		95 464	40 606
Sum eiendeler		122 397	77 940



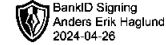
BALANSE

HAGLUND ENTREPRENØR AS

EGENKAPITAL OG GJELD	Note	2023	2022
EGENKAPITAL			
INNSKUTT EGENKAPITAL			
Aksjekapital	5	30 000	30 000
Sum innskutt egenkapital		30 000	30 000
OPPTJENT EGENKAPITAL			
Annen egenkapital		16 956	0
Udekket tap		0	-102 016
Sum opptjent egenkapital		16 956	-102 016
Sum egenkapital	3	46 956	-72 016
GJELD			
AVSETNING FOR FORPLIKTELSER			
ANNEN LANGSIKTIG GJELD			
KORTSIKTIG GJELD			
Leverandørgjeld		749	95
Betalbar skatt	2	6 555	0
Skyldig offentlige avgifter		13 920	47 575
Annen kortsiktig gjeld		54 217	102 285
Sum kortsiktig gjeld		75 441	149 955
Sum gjeld		75 441	149 955
Sum egenkapital og gjeld		122 397	77 940

Styret i Haglund Entreprenør AS

ANDERS ERIK HAGLUND
styreleder



Regnskapsprinsipper

Årsregnskapet er satt opp i samsvar med regnskapsloven og NRS 8 - God regnskapsskikk for små foretak.

DRIFTSINNTEKTER

Tjenester inntektsføres etter hvert som de leveres.

SKATT

Skattekostnaden i resultatregnskapet omfatter både periodens betalbare skatt og endring i utsatt skatt. Utsatt skatt er beregnet med 22 % på grunnlag av de midlertidige forskjeller som eksisterer mellom regnskapsmessige og skattemessige verdier, samt ligningsmessig underskudd til fremføring ved utgangen av regnskapsåret. Skatteøkende og skattereduserende midlertidige forskjeller som reverserer eller kan reverseres i samme periode er utlignet og nettoført.

KLASSIFISERING OG VURDERING AV ANLEGGSMIDLER

Anleggsmidler omfatter eiendeler bestemt til varig eie og bruk. Anleggsmidler er vurdert til anskaffelseskost. Varige driftsmidler balanseføres og avskrives over driftsmidlets økonomiske levetid. Avskrivningsperioden for fast eiendom anskaffet etter 2009 er dekomponert i en del som gjelder råbygget og en del som gjelder faste tekniske installasjoner. Varige driftsmidler nedskrives til gjenvinnbart beløp ved verdifall som forventes ikke å være forbigående. Gjenvinnbart beløp er det høyeste av netto salgsverdi og verdi i bruk. Verdi i bruk er nåverdi av fremtidige kontantstrømmer knyttet til eiendelen. Nedskrivningen reverseres når grunnlaget for nedskrivningen ikke lenger er til stede.

KLASSIFISERING OG VURDERING AV OMLØPSMIDLER

Omløpsmidler og kortsiktig gjeld omfatter normalt poster som forfaller til betaling innen ett år etter balansedagen, samt poster som knytter seg til varekretsløpet. Omløpsmidler vurderes til laveste verdi av anskaffelseskost og virkelig verdi.

FORDRINGER

Kundefordringer og andre fordringer oppføres til pålydende etter fradrag for avsetning til forventet tap. Avsetning til tap gjøres på grunnlag av en individuell vurdering av de enkelte fordringene.

Note 1 Lønnskostnader og ytelser, godtgjørelser til daglig leder, styret og revisor

LØNNSKOSTNADER

	2023	2022
Lønninger	339 596	470 400
Arbeidsgiveravgift	41 849	45 246
Pensjonskostnader	-5 158	5 158
Andre ytelser	8 924	3 928
Sum	385 212	524 732

Selskapet har i 2023 sysselsatt 1 årsverk.

PENSJONSFORPLIKTELSE

Selskapet består kun av 1 ansatt eier og ingen øvrige ansatte. Dermed er selskapet ikke pliktig til å ha tjenestepensjonsordning etter lov om obligatorisk tjenestepensjon.

YTELSER TIL LEDENDE PERSONER

	Daglig leder	Styret
Lønn	416 977	0
Sum	416 977	0



Ledende ansatte har ikke avtale om bonus eller aksjebasert avlønning.

Note 2 Skatt

Årets skattekostnad	2023	2022
Resultatført skatt på ordinært resultat:		
Betalbar skatt	6 555	0
Endring i utsatt skattefordel	0	0
Skattekostnad ordinært resultat	6 555	0
Skattepliktig inntekt:		
Resultat før skatt	125 527	-85 423
Permanente forskjeller	0	0
Endring i midlertidige forskjeller	-3 146	0
Anvendelse av fremførbart underskudd	-92 585	0
Skattepliktig inntekt	29 796	-85 423
Betalbar skatt i balansen:		
Betalbar skatt på årets resultat	6 555	0
Sum betalbar skatt i balansen	6 555	0

Skatteeffekten av midlertidige forskjeller som har gitt opphav til utsatt skatt og utsatte skattefordeler, spesifisert på typer av midlertidige forskjeller

	2023	2022	Endring
Varige driftsmidler	-39 289	-42 435	-3 146
Sum	-39 289	-42 435	-3 146
Akkumulert fremførbart underskudd	0	-92 585	-92 585
Inngår ikke i beregningen av utsatt skatt	39 289	135 020	95 731
Utsatt skattefordel (22 %)	0	0	0

I henhold til God regnskapsskikk for små foretak balanseføres ikke utsatt skattefordel.

Note 3 Egenkapital

	Aksje- kapital	Annen egenkapital	Udekket tap	Sum
Pr. 31.12.2022	30 000	0	-102 016	-72 016
Pr. 01.01.2023	30 000	0	-102 016	-72 016
Årets overskudd		16 956	102 016	118 972



Pr. 31.12.2023

30 000

16 956

 BankID Signing
Anders Erik Høglund
2024-04-28
0 46 956

Note 4 Langsiktige verdipapirer

	Anskaffelses kost	Balansført verdi
Anleggsmidler	20 000	20 000

Note 5 Aksjonærer

AKSJEKAPITALEN I HAGLUND ENTREPRENØR AS PR. 31.12 BESTÅR AV:

	Antall	Pålydende	Bokført
Ordinære aksjer	30 000	1,0	30 000
Sum	30 000		30 000

EIERSTRUKTUR

De største aksjonærene i % pr. 31.12 var:

	Ordinære	Eierandel	Stemmeandel
ANDERS ERIK HAGLUND	30 000	100,0	100,0

AKSJER EIET AV MEDLEMMER I STYRET OG DAGLIG LEDER:

Navn	Verv	Ordinære
ANDERS ERIK HAGLUND	styreleder	30 000
Totalt antall aksjer		30 000