



ÅRSREGNSKAPET FOR REGNSKAPSÅRET 2020 - GENERELL INFORMASJON

Enheten

Organisasjonsnummer: 962 155 332
Organisasjonsform: Aksjeselskap
Foretaksnavn: STELLA INDUSTRIER AS
Forretningsadresse: c/o NRP Procurator AS
Haakon VIIs gate 1
0161 OSLO

Regnskapsår

Årsregnskapets periode: 01.01.2020 - 31.12.2020

Konsern

Morselskap i konsern: Ja
Konsernregnskap lagt ved: Nei

Regnskapsregler

Regler for små foretak benyttet: Ja
Benyttet ved utarbeidelsen av årsregnskapet til selskapet: Regnskapslovens alminnelige regler

Årsregnskapet fastsatt av kompetent organ

Bekreftet av representant for selskapet: NRP PROCURATOR AS
Dato for fastsettelse av årsregnskapet: 25.05.2021

Grunnlag for avgivelse

År 2020: Årsregnskapet er elektronisk innlevert
År 2019: Tall er hentet fra elektronisk innlevert årsregnskap fra 2020

Det er ikke krav til at årsregnskapet m.v. som sendes til Regnskapsregisteret er undertegnet. Kontrollen på at dette er utført ligger hos revisor/enhetens øverste organ. Sikkerheten ivaretas ved at innsender har rolle/rettighet for innsending av årsregnskapet via Altinn, og ved at det bekreftes at årsregnskapet er fastsatt av kompetent organ.

Brønnøysundregistrene, 05.07.2022



Resultatregnskap

Beløp i: NOK	Note	2020	2019
RESULTATREGNSKAP			
Kostnader			
Lønnskostnad	1, 8	760 456	
Annen driftskostnad	1	680 516	311 919
Sum kostnader		1 440 973	311 918
Driftsresultat		-1 440 973	-311 918
Finansinntekter og finanskostnader			
Mottatt utbytte		3 937 707	1 766 239
Annen renteinntekt		425 954	1 302 348
Gevinst ved realisasjon av verdipapirer		42 455 100	12 535 092
Valutagevinst		102	
Verdiøkning markedsbaserte omløpsmidler	2	22 542 619	10 616 581
Sum finansinntekter		69 361 482	26 220 260
Verdireduksjon markedsbaserte omløpsmidler	2		
Verdiendring øvrige investeringer	2	-401 612	1 894 166
Annen rentekostnad		19 867	52 671
Tap ved realisasjon av verdipapirer		15 982 732	11 732 739
Valutatap			1 173
Annen finanskostnad			955
Sum finanskostnader		15 600 987	13 681 704
Netto finans		53 760 495	12 538 555
Ordinært resultat før skattekostnad		52 319 522	12 226 637
Skattekostnad på ordinært resultat	7		
Ordinært resultat etter skattekostnad		52 319 522	12 226 637
Årsresultat		52 319 522	12 226 637
Årsresultat etter minoritetsinteresser		52 319 522	12 226 637
Totalresultat		52 319 522	12 226 637



Resultatregnskap

Beløp i: NOK	Note	2020	2019
Overføringer og disponeringer			
Ordinært utbytte		4 000 000	3 000 000
Udekket tap	6		
Avsatt til annen egenkapital		48 319 522	9 226 637
Sum overføringer og disponeringer		52 319 522	12 226 637



Balanse

Beløp i: NOK	Note	2020	2019
BALANSE - EIENDELER			
Anleggsmidler			
Immaterielle eiendeler			
Utsatt skattefordel	7	1 315 951	1 315 951
Sum immaterielle eiendeler		1 315 951	1 315 951
Varige driftsmidler			
Sum varige driftsmidler	9		
Finansielle anleggsmidler			
Investering i datterselskap	3		
Investeringer i tilknyttet selskap	3	11 250 000	7 500 000
Investeringer i deltakerliknet selskap	2	5 273 878	2 418 309
Investeringer i aksjer og aksjefond	2	3 377 465	2 602 692
Obligasjoner	2		
Andre langsiktige fordringer		1 150 000	
Sum finansielle anleggsmidler		21 051 343	12 521 000
Sum anleggsmidler		22 367 294	13 836 951
Omløpsmidler			
Varer			
Fordringer			
Andre kortsiktige fordringer		114 968	918 820
Sum fordringer		114 968	918 820
Investeringer			
Aksjer og andeler i foretak i samme konsern	3		
Markedsbaserte aksjer	2, 9	73 751 003	92 987 214
Markedsbaserte obligasjoner	2, 9	1 536 101	5 405 850
Andre markedsbaserte finansielle instrumenter	2, 9	43 798 233	16 440 416
Sum investeringer		119 085 337	114 833 480
Bankinnskudd, kontanter og lignende			
Bankinnskudd	4	47 243 964	18 768 203



Balanse

Beløp i: NOK	Note	2020	2019
Sum bankinnskudd, kontanter og lignende		47 243 964	18 768 203
Sum omløpsmidler		166 444 268	134 520 503
SUM EIENDELER		188 811 562	148 357 454

BALANSE - EGENKAPITAL OG GJELD

Egenkapital

Innskutt egenkapital

Aksjekapital	5	11 007 000	11 007 000
Annen innskutt egenkapital	5	8 486 555	10 086 555
Sum innskutt egenkapital	6	19 493 555	21 093 555

Opptjent egenkapital

Annen egenkapital		155 803 514	113 707 923
Sum opptjent egenkapital	6	155 803 514	113 707 923

Sum egenkapital

175 297 069 **134 801 478**

Gjeld

Langsiktig gjeld

Pensjonsforpliktelser	8	6 089 075	6 089 075
Utsatt skatt	7		
Sum avsetninger for forpliktelser		6 089 075	6 089 075

Annen langsiktig gjeld

Sum langsiktig gjeld

6 089 075 **6 089 075**

Kortsiktig gjeld

Leverandørgjeld		39 375	
Betalbar skatt	7		
Skyldig offentlige avgifter		54 993	22 980
Utbytte		4 000 000	3 000 000
Annen kortsiktig gjeld	9	3 331 049	4 443 922
Sum kortsiktig gjeld		7 425 418	7 466 901



Balanse

Beløp i: NOK	Note	2020	2019
Sum gjeld		13 514 493	13 555 976
SUM EGENKAPITAL OG GJELD		188 811 562	148 357 454
POSTER UTENOM BALANSEN			
Garantistillelser	9		
Pantstillelser	9		



Brønnøysundregistrene

ÅRSREGNSKAP FOR REGNSKAPSÅRET 2020 - GENERELL INFORMASJON

Journalnummer: 2021 358759

Enheten

Organisasjonsnummer: 962 155 332
Organisasjonsform: Aksjeselskap
Foretaksnavn: M25 INDUSTRIER AS
Forretningsadresse: c/o NRP Procurator AS
Haakon VIIIs gate 1
0161 OSLO

Regnskapsår

Årsregnskapets periode: 01.01.2020 - 31.12.2020

Konsern

Mørselskap i konsern: Ja
Konsernregnskap lagt ved: Nei

Regnskapsregler

Regler for små foretak benyttet: Ja
Benyttet ved utarbeidelsen av
årsregnskapet til selskapet: Regnskapslovens alminnelige regler

Årsregnskapet fastsatt av kompetent organ

Bekreftet av representant for selskapet: NRP PROCURATOR AS
Dato for fastsettelse av årsregnskapet: 25.05.2021

Revisjon

Årsregnskapet er utarbeidet av ekstern
autorisert regnskapsfører: Ja
Ekstern autorisert regnskapsfører har i
løpet av regnskapsåret bistått ved den
løpende regnskapsføringen eller utført
andre tjenester for selskapet enn å
utarbeide årsregnskapet: Ja

Grunnlag for avgivelse

År 2020: Årsregnskap er elektronisk innlevert.
År 2019: Tall er hentet fra elektronisk innlevert årsregnskap fra 2020.

Det er ikke krav til at årsregnskapet m.v. som sendes til Regnskapsregisteret er undertegnet. Kontrollen på at dette er utført ligger hos revisor/enhetens øverste organ. Sikkerheten ivaretas ved at innsender har rolle/rettighet for innsending av årsregnskapet via Altinn, og ved at det bekreftes at årsregnskapet er fastsatt av kompetent organ.

Brønnøysundregistrene, 19.06.2021

Brønnøysundregistrene
Postadresse: Postboks 900, 8910 Brønnøysund
Telefon: 75 00 75 00
E-post: firmapost@brreg.no Internett: www.brreg.no
Organisasjonsnummer: 974 760 673



Organisasjonsnr: 962 155 332
M25 INDUSTRIER AS

RESULTATREGNSKAP

Beløp i: NOK	Note	2020	2019
RESULTATREGNSKAP			
Kostnader			
Lønnskostnad	1, 8	760 456	
Annen driftskostnad	1	680 516	311 919
Sum kostnader		1 440 973	311 918
Driftsresultat		-1 440 973	-311 918
Finansinntekter og finanskostnader			
Mottatt utbytte		3 937 707	1 766 239
Annen renteinntekt		425 954	1 302 348
Gevinst ved realisasjon av verdipapirer		42 455 100	12 535 092
Valutagevinst		102	
Verdiøkning markedsbaserte omløpsmidler 2		22 542 619	10 616 581
Sum finansinntekter		69 361 482	26 220 260
Verdireduksjon markedsbaserte omløpsmidler 2			
Verdiendring øvrige investeringer	2	-401 612	1 894 166
Annen rentekostnad		19 867	52 671
Tap ved realisasjon av verdipapirer		15 982 732	11 732 739
Valutatap			1 173
Annen finanskostnad			955
Sum finanskostnader		15 600 987	13 681 704
Netto finans		53 760 495	12 538 555
Ordinært resultat før skattekostnad		52 319 522	12 226 637
Skattekostnad på ordinært resultat	7		
Ordinært resultat etter skattekostnad		52 319 522	12 226 637
Årsresultat		52 319 522	12 226 637
Årsresultat etter minoritetsinteresser		52 319 522	12 226 637
Totalresultat		52 319 522	12 226 637
Overføringer og disponeringer			
Ordinært utbytte		4 000 000	3 000 000



Udekket tap	6		
Avsatt til annen egenkapital		48 319 522	9 226 637
Sum overføringer og disponeringer		52 319 522	12 226 637



Organisasjonsnr: 962 155 332
M25 INDUSTRIER AS

BALANSE

Beløp i: NOK	Note	2020	2019
BALANSE - EIENDELER			
Anleggsmidler			
Immaterielle eiendeler			
Utsatt skattefordel	7	1 315 951	1 315 951
Sum immaterielle eiendeler		1 315 951	1 315 951
Varige driftsmidler			
Sum varige driftsmidler	9		
Finansielle anleggsmidler			
Investering i datterselskap 3			
Investeringer i			
tilknyttet selskap	3	11 250 000	7 500 000
Investeringer i			
deltakerliknet selskap	2	5 273 878	2 418 309
Investeringer i aksjer og			
aksjefond	2	3 377 465	2 602 692
Obligasjoner			
Andre langsiktige	2		
fordringer		1 150 000	
Sum finansielle		21 051 343	12 521 000
anleggsmidler			
Sum anleggsmidler		22 367 294	13 836 951
Omløpsmidler			
Varer			
Fordringer			
Andre kortsiktige			
fordringer		114 968	918 820
Sum fordringer		114 968	918 820
Investeringer			
Aksjer og andeler i			
foretak i samme konsern			
	3		
Markedsbaserte aksjer	2, 9	73 751 003	92 987 214
Markedsbaserte obligasjoner	2, 9	1 536 101	5 405 850
Andre markedsbaserte			
finansielle instrumenter	2, 9	43 798 233	16 440 416
Sum investeringer		119 085 337	114 833 480
Bankinnskudd, kontanter			
og lignende			
Bankinnskudd	4	47 243 964	18 768 203
Sum bankinnskudd,		47 243 964	18 768 203
kontanter og lignende			
Sum omløpsmidler		166 444 268	134 520 503



SUM EIENDELER		188 811 562	148 357 454
BALANSE - EGENKAPITAL OG GJELD			
Egenkapital			
Innskutt egenkapital			
Aksjekapital	5	11 007 000	11 007 000
Annen innskutt egenkapital	5	8 486 555	10 086 555
Sum innskutt egenkapital	6	19 493 555	21 093 555
Opptjent egenkapital			
Annen egenkapital		155 803 514	113 707 923
Sum opptjent egenkapital	6	155 803 514	113 707 923
Sum egenkapital		175 297 069	134 801 478
Gjeld			
Langsiktig gjeld			
Pensjonsforpliktelser	8	6 089 075	6 089 075
Utsatt skatt	7		
Sum avsetninger for forpliktelser		6 089 075	6 089 075
Annen langsiktig gjeld			
Sum langsiktig gjeld		6 089 075	6 089 075
Kortsiktig gjeld			
Leverandørgjeld		39 375	
Betalbar skatt	7		
Skyldig offentlige avgifter		54 993	22 980
Utbytte		4 000 000	3 000 000
Annen kortsiktig gjeld	9	3 331 049	4 443 922
Sum kortsiktig gjeld		7 425 418	7 466 901
Sum gjeld		13 514 493	13 555 976
SUM EGENKAPITAL OG GJELD		188 811 562	148 357 454
POSTER UTENOM BALANSEN			
Garantistillelser	9		
Pantstillelser	9		



Organisasjonsnr: 962 155 332
M25 INDUSTRIER AS

NOTEOPPLYSNINGER - SELSKAP - alle poster oppgitt i hele tall

Note
5

Antall aksjer og aksjeeiere

<u>Aksjeklasse</u>	<u>Ant. aksjer</u>	<u>Pålydende</u>	<u>Bokført verdi</u>
Ordinære aksjer	1223.00	9000.00	11007000.00

<u>Aksjeeiere - fritekst</u>	<u>Antall</u>	<u>Eierandel</u>	<u>Aksjeklasse</u>
Stella as	903.00	73.83%	Ordinære aksjer
Sølle Invest AS	282.00	23.06%	Ordinære aksjer
Charlotte Cappelen	38.00	3.11%	Ordinære aksjer

<u>Sum</u>	<u>Sum antall</u>	<u>Sum eierandel</u>
	1223.00	100.00%

Note
2

Ytelser til ledende personer

Ytelser til daglig leder

Note
2

Ytelser til andre ledende personer

<u>Ledende person</u>	<u>Lønn</u>	<u>Pensj.forpl.</u>	<u>Andre godtgj.</u>
Styret	300000.00		

<u>Sum ytelse andre led.pers.</u>	<u>Lønn</u>	<u>Pensj.forpl.</u>	<u>Andre godtgj.</u>
	300000.00		

Note
2

Antall årsverk i regnskapsåret

Virksomheten har hatt følgende antall årsverk:
0.00

Note

Lån og sikkerhetsstillelse til ledende personer og aksjeeiere



Er det gitt lån eller sikkerhetsstillelse til ledende personer: Nei

Note

3


Konsern, tilknyttet selskap og datterselskap


Tilknyttet selskap/datterselskap

<u>Navn og adresse</u>	<u>Eierandel</u>	<u>Stemmeandel</u>	<u>Egenkapital</u>	<u>Resultat</u>
Proxll AS	52.59%	52.59%	1110618.00	-6373577.00



 Legally signed by
August Fredrik Gustaf Cappe
25.05.2021

 Legally signed by
Peder Hans August Cappeler
25.05.2021


 Legally signed by
Pontus Diderik August Cappe
27.05.2021

Årsregnskap 2020

M25 Industrier AS

Org.nr.: 962 155 332

Utarbeidet av:

NRP Procurator 



M25 Industrier AS

Resultatregnskap

	Note	2020	
Driftsinntekter og driftskostnader			
Lønnskostnad	1, 8	760 456	0
Annen driftskostnad	1	680 516	311 919
Sum driftskostnader		1 440 973	311 918
Driftsresultat		-1 440 973	-311 918
Finansinntekter og finanskostnader			
Mottatt utbytte		3 937 707	1 766 239
Gevinst ved realisasjon av verdipapirer		42 455 100	12 535 092
Verdiøkning markedsbaserte omløpsmidler	2	22 542 619	10 616 581
Annen renteinntekt		425 954	1 302 348
Valutagevinst		102	0
Sum finansinntekter		69 361 482	26 220 260
Tap ved realisasjon av verdipapirer		15 982 732	11 732 739
Verdiendring øvrige investeringer	2	-401 612	1 894 166
Annen rentekostnad		19 867	52 671
Valutatap		0	1 173
Annen finanskostnad		0	955
Sum finanskostnader		15 600 987	13 681 704
Resultat av finansposter		53 760 495	12 538 555
Ordinært resultat før skattekostnad		52 319 522	12 226 637
Ordinært resultat		52 319 522	12 226 637
Årsresultat		52 319 522	12 226 637
Overføringer			
Til ordinært utbytte		4 000 000	3 000 000
Avsatt til annen egenkapital		48 319 522	9 226 637
Sum overføringer		-52 319 522	-12 226 637

Legally signed by August Fredrik Gustaf Cappe 25.05.2021

Legally signed by Peder Hans August Cappeler 25.05.2021

Legally signed by Pontus Diderik August Cappe 27.05.2021





M25 Industrier AS

Balanse

	Note	2020	
Eiendeler			
Anleggsmidler			
Immaterielle eiendeler			
Utsatt skattefordel	7	<u>1 315 951</u>	<u>1 315 951</u>
Sum immaterielle eiendeler		1 315 951	1 315 951
Finansielle anleggsmidler			
Investering datterselskap/tilknyttet selskap	3	11 250 000	7 500 000
Investeringer i deltakerliknet selskap	2	5 273 878	2 418 309
Investeringer i aksjer og aksjefond	2	3 377 465	2 602 692
Andre langsiktige fordringer		<u>1 150 000</u>	<u>0</u>
Sum finansielle anleggsmidler		21 051 343	12 521 000
Sum anleggsmidler		22 367 294	13 836 951
Omløpsmidler			
Fordringer			
Andre kortsiktige fordringer		<u>114 968</u>	<u>918 820</u>
Sum fordringer		114 968	918 820
Investeringer			
Markedsbaserte aksjer	2, 9	73 751 003	92 987 214
Markedsbaserte obligasjoner	2, 9	1 536 101	5 405 850
Andre kortsiktige investeringer	2, 9	<u>43 798 233</u>	<u>16 440 416</u>
Sum investeringer		119 085 337	114 833 480
Bankinnskudd o.l.			
Bankinnskudd	4	<u>47 243 964</u>	<u>18 768 203</u>
Sum bankinnskudd o.l.		47 243 964	18 768 203
Sum omløpsmidler		166 444 268	134 520 503
Sum eiendeler		188 811 562	148 357 454

 Legally signed by
August Fredrik Gustaf Cappe
25.05.2021

 Legally signed by
Peder Hans August Cappeler
25.05.2021

 Legally signed by
Pontus Diderik August Cappe
27.05.2021



M25 Industrier AS

Balanse

	Note	2020	
Egenkapital og gjeld			
Egenkapital			
Innskutt egenkapital			
Aksjekapital	5	11 007 000	11 007 000
Overkurs		8 486 555	10 086 555
Sum innskutt egenkapital	6	19 493 555	21 093 555
Opptjent egenkapital			
Annen egenkapital		155 803 514	113 707 923
Sum opptjent egenkapital	6	155 803 514	113 707 923
Sum egenkapital		175 297 069	134 801 478
Gjeld			
Avsetning for forpliktelser			
Pensjonsforpliktelser	8	6 089 075	6 089 075
Sum avsetning for forpliktelser		6 089 075	6 089 075
Kortsiktig gjeld			
Leverandørgjeld		39 375	0
Skyldig offentlige avgifter		54 993	22 980
Avsatt utbytte		4 000 000	3 000 000
Annen kortsiktig gjeld	9	3 331 049	4 443 922
Sum kortsiktig gjeld		7 425 418	7 466 901
Sum gjeld		13 514 493	13 555 976
Sum egenkapital og gjeld		188 811 562	148 357 454

Legally signed by
August Fredrik Gustaf Cappe
25.05.2021

Legally signed by
Peder Hans August Cappelen
25.05.2021

Legally signed by
Pontus Diderik August Cappe
27.05.2021

Oslo, 25.05.2021
Styret i M25 Industrier AS

Fredrik Cappelen
styremedlem/daglig leder


Peder Cappelen
styremedlem


Pontus Cappelen
styremedlem




M25 Industrier AS

Noter

 Legally signed by
August Fredrik Gustaf Cappe
25.05.2021

 Legally signed by
Peder Hans August Cappelen
25.05.2021

 Legally signed by
Pontus Diderik August Cappe
27.05.2021

Regnskapsprinsipper

Årsregnskapet er satt opp i samsvar med regnskapslovens bestemmelser og god regnskapsskikk for små foretak. Selskapet har i 2020 fusjonert med datterselskapet N59 Industrier AS. Dette selskapet ble stiftet i 2020. Kontinuitetsmetoden er brukt ved fusjonen.

Hovedregel for klassifisering og vurdering av balanseposter

Eiendeler bestemt til varig eie eller bruk er klassifisert som anleggsmidler. Andre eiendeler er klassifisert som omløpsmidler. Fordringer som tilbakebetales innen ett år klassifiseres som omløpsmidler.

Langsiktige investeringer i aksjer og andeler

Langsiktige investeringer i aksjer, ansvarlige selskaper og kommandittselskaper, hvor selskapet ikke har betydelig innflytelse, balanseføres til anskaffelseskost. Investeringene blir nedskrevet til virkelig verdi dersom verdifallet ikke er forbigående. Vurderingen foretas for hver enkelt investering.

Kortsiktige investeringer i aksjer, obligasjoner og andre finansielle instrumenter

Markedsbaserte aksjer er vurdert til markedsverdi. Øvrige kortsiktige plasseringer er vurdert til laveste verdi av markedsverdi og kostpris. Selskapet benytter FIFO-metoden. Mottatt utbytte og andre overskuddsutdelinger fra selskapene inntektsføres som annen finansinntekt.

Fordringer

Kundefordringer og andre fordringer oppføres til pålydende etter fradrag for avsetning til forventet tap. Avsetning til tap gjøres på grunnlag av en individuell vurdering av de enkelte fordringene

Kortsiktig gjeld

Kortsiktig gjeld er oppført til pålydende.

Pensjoner

Selskapets pensjonsordninger består av innskudds- og ytelsesordninger, herunder ytelsesordninger som dekkes over drift.

Ved regnskapsføring av pensjonsordninger som anses å være ytelsesbasert, er lineær opptjeningsprofil og forventet sluttlønn som opptjeningsgrunnlag lagt til grunn. Endringer og estimatavvik er bokført som lønnskostand. Selskapet har således ingen pensjonsforpliktelse som ikke er balanseført.

Valuta

Pengeposter i utenlandsk valuta er vurdert til kursen ved regnskapsårets slutt.

Skatter


Skattekostnaden i resultatregnskapet omfatter både periodens betalbare skatt og endring i utsatt skatt. Utsatt skatt er beregnet med 22 % på grunnlag av de midlertidige forskjeller som eksisterer mellom regnskapsmessige og skattemessige verdier, samt skattemessig underskudd til fremføring ved utgangen av regnskapsåret. Skatteøkende og skattereduserende midlertidige forskjeller som reverserer eller kan reversere i samme periode er utlignet. Netto utsatt skattefordel balanseføres i den grad det er sannsynlig at denne kan bli nyttegjort.




M25 Industrier AS

Noter

 Legally signed by
August Fredrik Gustaf Cappe
25.05.2021

 Legally signed by
Peder Hans August Cappeler
25.05.2021

 Legally signed by
Pontus Diderik August Cappe
27.05.2021

Note 1 Lønnskostnader, antall ansatte, godtgjørelser etc.

Lønnskostnader

	2020	2019
Lønn, feriepenger m.v.	50 000	0
Styrehonorar	300 000	0
Betalt pensjonspremie	321 840	309 012
Mottatt livrente/endring i pensjonsforpliktelsen	0	-352 583
Sum lønn og pensjon	671 840	-43 571
Arbeidsgiveravgift	88 616	43 571
Sum lønnskostnader	760 456	0

Selskapet har ingen fast ansatte. Daglig leder tar ikke ut lønn. Selskapet er ikke pliktig til å opprette tjenestepensjon etter lov om obligatorisk tjenestepensjon.
Viser til note 7 vedrørende øvrige pensjon.

Andre godtgjørelser

Honorar til revisor er kostnadsført med kr 32 500 inkl merverdiavgift. Honorar for annen bistand utgjør kr 27 500. Dette gjelder hovedsaklig bistand i forbindelse med fusjon knyttet til datterselskapet.

Note 2 Aksjer og andeler i andre foretak

Kortsiktige investeringer:

	Kostpris	Balanseført verdi	Markeds verdi
Markedsbaserte aksjer	39 958 308	73 751 003	73 751 003
Øvrige aksjer	45 856 633	43 798 233	231 606 990
Obligasjoner	1 536 101	1 536 101	1 602 921
Sum aksjer og obligasjoner	87 351 042	119 085 337	306 960 914

Langsiktige investeringer:

	Kostpris	Balanseført verdi	Uinnkalt kapital
Deltakerlignede selskaper	5 273 878	5 273 878	0
Langsiktige aksjer	4 925 219	3 377 465	0
Sum langsiktige investeringer	10 199 097	8 651 343	0


Markedsbaserte aksjer føres til markedsverdi. Øvrige aksjer og obligasjoner vurderes til laveste verdi av markedsverdi og kostpris.


Langsiktige aksjer vurderes til kostpris, og nedskrives ved varig verdifall.




M25 Industrier AS

Noter

 Legally signed by August Fredrik Gustaf Cappe 25.05.2021

 Legally signed by Peder Hans August Cappelen 25.05.2021

 Legally signed by Pontus Diderik August Cappe 27.05.2021

Note 3 Datterselskap, TS og FKV

	Kontor-kommune	Eier-andel	Anskaffelses kost	Balansført verdi	Egenkapital	Resultat
Proxll AS	Oslo	52,6%	11 250 000	11 250 000	1 110 618	-6 373 577
Sum			11 250 000	11 250 000	1 110 618	-6 373 577

Eierandelen økte fra 45,8% til 52,6% i 2020. Det er ikke utarbeidet konsernregnskap for 2020 i tråd med reglene for små foretak.

Note 4 Bankinnskudd

Innestående midler på skattetrekkkonto (bundne midler) er på kr. 40 855.

Note 5 Aksjonærer

Aksjekapitalen i M25 Industrier AS pr. 31.12 består av:

	Antall	Pålydende	Bokført
Ordinære aksjer	1 223	9 000,0	11 007 000
Sum	1 223		11 007 000

Eierstruktur

De største aksjonærene i % pr. 31.12 var:

	Ordinære	Eierandel	Stemmeandel
Stella as	903	73,8	73,8
Sølle Invest AS	282	23,1	23,1
Charlotte Cappelen	38	3,1	3,1
Totalt antall aksjer	1 223	100,0	100,0

Stella as eies av selskapets daglige leder og styremedlem Fredrik Cappelen. Sølle Invest AS eies av styremedlem Peder Cappelen.

Note 6 Egenkapital

	Aksjekapital	Overkurs	Annen egenkapital	Sum egenkapital
Egenkapital 1.1.2020	11 007 000	10 086 555	113 707 923	134 801 478
Effekt fusjon datterselskap	0	0	-7 823 931	-7 823 931
Avsatt utbytte		-1 600 000	-2 400 000	-4 000 000
Årets resultat			52 319 522	52 319 522
Egenkapital 31.12.2020	11 007 000	8 486 555	155 803 514	175 297 069


Selskapet har fusjonert med datterselskapet N59 Industrier AS, som ble etablert i 2020. M25 Industrier AS kjøpte ut en minoritetsseier til en betydelig merverdi, og effekten av dette tas rett mot egenkapitalen. Merverdien er gjenspeilet i resultatet som er fusjonert inn i resultatregnskapet fra datterselskapet.




M25 Industrier AS

Noter

 Legally signed by
August Fredrik Gustaf Cappe
25.05.2021

 Legally signed by
Peder Hans August Cappeler
25.05.2021

 Legally signed by
Pontus Diderik August Cappe
27.05.2021

Note 7 Skatt

Årets skattekostnad	2020	2019
Resultatført skatt på ordinært resultat:		
Betalbar skatt	0	0
Endring i utsatt skattefordel	0	0
Skattekostnad ordinært resultat	0	0

Skattepliktig inntekt:		
Ordinært resultat før skatt	52 319 522	12 226 637
Permanente forskjeller	-52 651 430	-14 578 735
Endring i midlertidige forskjeller	8 712	519 603
Skattepliktig inntekt	-323 196	-1 832 495

Betalbar skatt i balansen:		
Betalbar skatt på årets resultat	0	0
Sum betalbar skatt i balansen	0	0

Skatteeffekten av midlertidige forskjeller og underskudd til fremføring som har gitt opphav til utsatt skatt og utsatte skattefordeler, spesifisert på typer av midlertidige forskjeller

	2020	2019	Endring
Varige driftsmidler	-43 149	-53 936	-10 787
Gevinst – og tapskonto	77 994	97 493	19 499
Pensjonspremie/- forpliktelse	-6 089 075	-6 089 075	0
Sum	-6 054 230	-6 045 518	8 712

Aksjer og andre verdipapirer	0	-211 786	-211 786
Akkumulert fremførbart underskudd	-2 155 691	-1 832 495	323 196
Inngår ikke i beregningen av utsatt skatt	2 228 327	2 108 205	-120 122
Grunnlag for utsatt skattefordel	-5 981 594	-5 981 594	0

Utsatt skattefordel (22 %)	-1 315 951	-1 315 951	0
-----------------------------------	-------------------	-------------------	----------

Note 8 Pensjonskostnader og -forpliktelser

Resultatførte pensjonskostnader	2020	2019
Betalt pensjon	321 840	309 012
Periodisert arbeidsgiveravgift	45 379	43 571
Endring i pensjonsforpliktelse og mottatt fra livrente	0	-352 583
Pensjonskostnader resultatført som lønn	367 219	0




M25 Industrier AS


Noter


Ytelsesordninger

I selskapet er det en type ytelsesordning.

Ordningen omfatter alderspensjon overfor tidligere administrerende direktør i selskapet.

 Legally signed by
August Fredrik Gustaf Cappe
25.05.2021

 Legally signed by
Peder Hans August Cappeler
25.05.2021

 Legally signed by
Pontus Diderik August Cappe
27.05.2021

Avstemming pensjonskostnad:	2020	2019
Rentekostnad/utbet av pensjonsforpliktelsen	321 840	122 361
Arbeidsgiveravgift	45 379	17 253
Årets pensjonskostnad	367 219	139 614
Pensjonsforpliktelse og pensjonsmidler:		
Beregnete pensjonsforpliktelser (inkl aga)	6 089 075	6 089 075
Pensjonsforpliktelse	6 089 075	6 089 075
Periodens bevegelse i netto pensjonsforpliktelse:		
Netto pensjonsforpliktelse 1.1.	6 089 075	5 979 655
Årets pensjonskostnad	367 219	139 614
Innbetalinger og utbetalinger inkl aga	-367 219	-309 012
Estimatavvik/endringer	0	278 818
Pensjonsforpliktelse 31.12.	6 089 075	6 089 075
Økonomiske forutsetninger		
Diskonteringsrente	1,70%	2,30%
Forventet lønnsregulering	2,25%	2,25%
Forventet G-regulering	2,00%	2,00%
Forventet regulering av pensjoner under utbetaling	1,50%	1,50%

Note 9 Pantstillelser, sikkerhet mv.

Ved kreditt til meglerselskaper, er det stillet sikkerhet i selskapets kortsiktige investeringer.

M25 Industrier AS har gitt en selvskyldnerkausjon pålydende kr 4 000 000 overfor et kassekredittlån i Proxll AS. I tillegg er det gitt sikkerhet for et lån i Proxll AS pålydende kr 5 000 000. Sikkerheten for begge løper frem til 31.05.2021.



Til generalforsamlingen i M25 Industrier AS

Uavhengig revisors beretning

Uttalelse om revisjonen av årsregnskapet

Konklusjon

Vi har revidert M25 Industrier AS' årsregnskap som viser et overskudd på NOK 52.319.522. Årsregnskapet består av balanse per 31. desember 2020, resultatregnskap, for regnskapsåret avsluttet per denne datoen og noter til årsregnskapet, herunder et sammendrag av viktige regnskapsprinsipper.

Etter vår mening er det medfølgende årsregnskapet avgitt i samsvar med lov og forskrifter og gir et rettviseende bilde av selskapets finansielle stilling per 31. desember 2020, og av dets resultater for regnskapsåret avsluttet per denne datoen i samsvar med regnskapslovens regler og god regnskapsskikk i Norge.

Grunnlag for konklusjonen

Vi har gjennomført revisjonen i samsvar med lov, forskrift og god revisjonsskikk i Norge, herunder de internasjonale revisjonsstandardene International Standards on Auditing (ISA-ene). Våre oppgaver og plikter i henhold til disse standardene er beskrevet i Revisors oppgaver og plikter ved revisjon av årsregnskapet. Vi er uavhengige av selskapet slik det kreves i lov og forskrift, og har overholdt våre øvrige etiske forpliktelser i samsvar med disse kravene. Etter vår oppfatning er innhentet revisjonsbevis tilstrekkelig og hensiktsmessig som grunnlag for vår konklusjon.

Styrets og daglig leders ansvar for årsregnskapet

Styret og daglig leder (ledelsen) er ansvarlig for å utarbeide årsregnskapet i samsvar med lov og forskrifter, herunder for at det gir et rettviseende bilde i samsvar med regnskapslovens regler og god regnskapsskikk i Norge. Ledelsen er også ansvarlig for slik intern kontroll som den finner nødvendig for å kunne utarbeide et årsregnskap som ikke inneholder vesentlig feilinformasjon, verken som følge av misligheter eller utilsiktede feil.

Ved utarbeidelsen av årsregnskapet må ledelsen ta standpunkt til selskapets evne til fortsatt drift og opplyse om forhold av betydning for fortsatt drift. Forutsetningen om fortsatt drift skal legges til grunn for årsregnskapet så lenge det ikke er sannsynlig at virksomheten vil bli avviklet.

Revisors oppgaver og plikter ved revisjonen av årsregnskapet

Vårt mål er å oppnå betryggende sikkerhet for at årsregnskapet som helhet ikke inneholder vesentlig feilinformasjon, verken som følge av misligheter eller utilsiktede feil, og å avgi en revisjonsberetning som inneholder vår konklusjon. Betryggende sikkerhet er en høy grad av sikkerhet, men ingen garanti for at en revisjon utført i samsvar med lov, forskrift og god revisjonsskikk i Norge, herunder ISA-ene, alltid vil avdekke vesentlig feilinformasjon som eksisterer. Feilinformasjon kan oppstå som følge av misligheter eller utilsiktede feil. Feilinformasjon blir vurdert som vesentlig dersom den enkeltvis eller samlet med rimelighet kan forventes å påvirke økonomiske beslutninger som brukerne foretar basert på årsregnskapet.

Side 1 av 2

Adresse:
Postb. 1942 Vika
0125 Oslo

Besøksadresse:
Dronning Mauds gate 10
0250 Oslo

Telefon:
+47 2 193 9300

E-post:
firma@partnerrevisjon.no

Nettside:
www.partnerrevisjon.no

MEDLEM AV DEN NORSKE REVISORFORENING.



Uavhengig revisors beretning for M25 Industrier AS



Som del av en revisjon i samsvar med lov, forskrift og god revisjonsskikk i Norge, herunder ISA-ene, utøver vi profesjonelt skjønn og utviser profesjonell skepsis gjennom hele revisjonen. I tillegg:

- identifiserer og anslår vi risikoen for vesentlig feilinformasjon i årsregnskapet, enten det skyldes misligheter eller utilsiktede feil. Vi utformer og gjennomfører revisjonshandlinger for å håndtere slike risikoer, og innhenter revisjonsbevis som er tilstrekkelig og hensiktsmessig som grunnlag for vår konklusjon. Risikoen for at vesentlig feilinformasjon som følge av misligheter ikke blir avdekket, er høyere enn for feilinformasjon som skyldes utilsiktede feil, siden misligheter kan innebære samarbeid, forfalskning, bevisste utelatelser, uriktige fremstillinger eller overstyring av intern kontroll.
- opparbeider vi oss en forståelse av den interne kontroll som er relevant for revisjonen, for å utforme revisjonshandlinger som er hensiktsmessige etter omstendighetene, men ikke for å gi uttrykk for en mening om effektiviteten av selskapets interne kontroll.
- evaluerer vi om de anvendte regnskapsprinsippene er hensiktsmessige og om regnskapsestimatene og tilhørende noteopplysninger utarbeidet av ledelsen er rimelige.
- konkluderer vi på hensiktsmessigheten av ledelsens bruk av fortsatt drift-forutsetningen ved avleggelsen av årsregnskapet, basert på innhentede revisjonsbevis, og hvorvidt det foreligger vesentlig usikkerhet knyttet til hendelser eller forhold som kan skape tvil av betydning om selskapets evne til fortsatt drift. Dersom vi konkluderer med at det eksisterer vesentlig usikkerhet, kreves det at vi i revisjonsberetningen henleder oppmerksomheten på tilleggsopplysningene i årsregnskapet, eller, dersom slike tilleggsopplysninger ikke er tilstrekkelige, at vi modifierer vår konklusjon om årsregnskapet. Våre konklusjoner er basert på revisjonsbevis innhentet inntil datoen for revisjonsberetningen. Etterfølgende hendelser eller forhold kan imidlertid medføre at selskapet ikke fortsetter driften.
- evaluerer vi den samlede presentasjonen, strukturen og innholdet i årsregnskapet, inkludert tilleggsopplysningene, og hvorvidt årsregnskapet gir uttrykk for de underliggende transaksjonene og hendelsene på en måte som gir et rettviseende bilde.

Vi kommuniserer med styret blant annet om det planlagte omfanget av revisjonen og til hvilken tid revisjonsarbeidet skal utføres. Vi utveksler også informasjon om forhold av betydning som vi har avdekket i løpet av revisjonen, herunder om eventuelle svakheter av betydning i den interne kontrollen.

Uttalelse om øvrige lovmessige krav

Konklusjon om registrering og dokumentasjon

Basert på vår revisjon av årsregnskapet som beskrevet ovenfor, og kontrollhandlinger vi har funnet nødvendig i henhold til internasjonal standard for attestasjonsoppdrag (ISAE) 3000 «Attestasjonsoppdrag som ikke er revisjon eller forenklet revisorkontroll av historisk finansiell informasjon», mener vi at ledelsen har oppfylt sin plikt til å sørge for ordentlig og oversiktlig registrering og dokumentasjon av selskapets regnskapsopplysninger i samsvar med lov og god bokføringsskikk i Norge.

Oslo, 25. mai 2021

PARTNER REVISJON AS

Christian Hadler
Statsautorisert revisor

Side 2 av 2

Adresse:
Postb. 1942 Vika
0125 Oslo

Besøksadresse:
Dronning Mauds gate 10
0250 Oslo

Telefon:
+47 2193 9300

E-post:
firma@partnerrevisjon.no

Nettside:
www.partnerrevisjon.no

MEDLEM AV DEN NORSKE REVISORFORENING.