



## ÅRSREGNSKAPET FOR REGNSKAPSÅRET 2023 - GENERELL INFORMASJON

### Enheten

Organisasjonsnummer: 988 807 648  
Organisasjonsform: Aksjeselskap  
Foretaksnavn: TENSIO TN AS  
Forretningsadresse: Sjøfartsgata 3  
7714 STEINKJER

### Regnskapsår

Årsregnskapets periode: 01.01.2023 - 31.12.2023

### Konsern

Morselskap i konsern: Nei

### Regnskapsregler

Regler for små foretak benyttet: Nei  
Benyttet ved utarbeidelsen av årsregnskapet til selskapet: Regnskapslovens alminnelige regler

### Årsregnskapet fastsatt av kompetent organ

Bekreftet av representant for selskapet: Trygve Hilmar Kvernland  
Dato for fastsettelse av årsregnskapet: 14.03.2024

### Grunnlag for avgivelse

År 2023: Årsregnskapet er elektronisk innlevert  
År 2022: Tall er hentet fra elektronisk innlevert årsregnskap fra 2023

*Det er ikke krav til at årsregnskapet m.v. som sendes til Regnskapsregisteret er undertegnet. Kontrollen på at dette er utført ligger hos revisor/enhetens øverste organ. Sikkerheten ivaretas ved at innsender har rolle/rettighet for innsending av årsregnskapet via Altinn, og ved at det bekreftes at årsregnskapet er fastsatt av kompetent organ.*

Brønnøysundregistrene, 19.06.2025



### Resultatregnskap

Beløp i: NOK	Note	2023	2022
<b>RESULTATREGNSKAP</b>			
<b>Inntekter</b>			
Overføringsinntekter	1, 2	868 217 000	826 723 000
Annen driftsinntekt		15 472 000	20 877 000
<b>Sum inntekter</b>		<b>883 689 000</b>	<b>847 600 000</b>
<b>Kostnader</b>			
Energikjøp til nettap		83 804 000	82 453 000
Overføringskostnad		29 142 000	70 135 000
Arbeid på egne investeringsanlegg		-92 057 000	-96 719 000
Lønnskostnad	3, 4	189 354 000	184 964 000
Avskrivning	6, 7	147 273 000	143 139 000
Annen driftskostnad	3, 5	243 905 000	230 941 000
<b>Sum kostnader</b>		<b>601 421 000</b>	<b>614 913 000</b>
<b>Driftsresultat</b>		<b>282 269 000</b>	<b>232 687 000</b>
<b>Finansinntekter og finanskostnader</b>			
Renteinntekt fra foretak i samme konsern			606 000
Annen renteinntekt		711 000	598 000
Annen finansinntekt		2 540 000	102 000
<b>Sum finansinntekter</b>		<b>3 251 000</b>	<b>1 305 000</b>
Rentekostnad til foretak i samme konsern		24 755 000	5 453 000
Annen rentekostnad		1 169 000	88 000
Annen finanskostnad		838 000	360 000
<b>Sum finanskostnader</b>		<b>26 762 000</b>	<b>5 901 000</b>
<b>Netto finans</b>		<b>-23 511 000</b>	<b>-4 596 000</b>
<b>Ordinært resultat før skattekostnad</b>		<b>258 758 000</b>	<b>228 092 000</b>
Skattekostnad på resultat	16	57 155 000	50 397 000
<b>Ordinært resultat etter skattekostnad</b>		<b>201 603 000</b>	<b>177 695 000</b>
<b>Årsresultat</b>		<b>201 603 000</b>	<b>177 695 000</b>



## Resultatregnskap

<b>Beløp i: NOK</b>	<b>Note</b>	<b>2023</b>	<b>2022</b>
Årsresultat etter minoritetsinteresser		201 603 000	177 695 000
<b>Totalresultat</b>		<b>201 603 000</b>	<b>177 695 000</b>
<b>Overføringer og disponeringer</b>			
Overført fond for vurderingsforskjeller			
Ordinært utbytte		157 997 000	171 396 000
Konsernbidrag		43 606 000	6 299 000
Overført fra annen egenkapital			
<b>Sum overføringer og disponeringer</b>		<b>201 603 000</b>	<b>177 695 000</b>



## Balanse

Beløp i: NOK	Note	2023	2022
<b>BALANSE - EIENDELER</b>			
<b>Anleggsmidler</b>			
<b>Immaterielle eiendeler</b>			
Utvikling	6	2 865 000	2 953 000
Konsesjoner	6		
Utsatt skattefordel	10		
<b>Sum immaterielle eiendeler</b>		<b>2 865 000</b>	<b>2 953 000</b>
<b>Varige driftsmidler</b>			
Tomter, bygninger og annen fast eiendom	7	3 650 000	3 722 000
Maskiner og anlegg	7	2 778 371 000	2 660 180 000
Anlegg under utførelse	7	65 082 000	77 199 000
Driftsløsøre, inventar, verktøy, kontormaskiner o.l.	7	347 162 000	358 449 000
<b>Sum varige driftsmidler</b>		<b>3 194 265 000</b>	<b>3 099 550 000</b>
<b>Finansielle anleggsmidler</b>			
Investeringer i aksjer og andeler	8	2 853 000	2 823 000
Andre langsiktige fordringer	8		
<b>Sum finansielle anleggsmidler</b>		<b>2 853 000</b>	<b>2 823 000</b>
<b>Sum anleggsmidler</b>		<b>3 199 982 000</b>	<b>3 105 326 000</b>
<b>Omløpsmidler</b>			
<b>Varer</b>			
<b>Sum varer</b>	9	<b>36 610 000</b>	<b>28 093 000</b>
<b>Fordringer</b>			
Kundefordringer	10, 11	123 565 000	71 705 000
Mindreinntekt	1, 2	9 489 000	
Andre kortsiktige fordringer	10, 11	111 313 000	105 424 000
Fordring i konsernkontoordning	11		
<b>Sum fordringer</b>		<b>244 368 000</b>	<b>177 129 000</b>
Bankinnskudd, kontanter o.l.	13		
<b>Sum omløpsmidler</b>		<b>280 978 000</b>	<b>205 223 000</b>



## Balanse

Beløp i: NOK	Note	2023	2022
<b>SUM EIENDELER</b>		<b>3 480 960 000</b>	<b>3 310 548 000</b>

### BALANSE - EGENKAPITAL OG GJELD

#### Egenkapital

##### Innskutt egenkapital

Aksjekapital	14, 15	200 300 000	200 300 000
Overkurs	14	1 144 819 000	1 144 819 000
Annen innskutt egenkapital	14	216 754 000	216 754 000
<b>Sum innskutt egenkapital</b>		<b>1 561 873 000</b>	<b>1 561 873 000</b>

##### Opptjent egenkapital

Fond for vurderingsforskjeller	14		
Annen egenkapital	14	276 246 000	295 748 000
Udisponert resultat			
<b>Sum opptjent egenkapital</b>		<b>276 246 000</b>	<b>295 748 000</b>

<b>Sum egenkapital</b>		<b>1 838 120 000</b>	<b>1 857 621 000</b>
------------------------	--	----------------------	----------------------

#### Gjeld

##### Langsiktig gjeld

Pensjonsforpliktelse	5	98 596 000	106 323 000
Utsatt skatt	16	363 995 000	324 639 000
Andre avsetninger for forpliktelse	10		
<b>Sum avsetninger for forpliktelse</b>		<b>462 591 000</b>	<b>430 963 000</b>

##### Annen langsiktig gjeld

Annen langsiktig gjeld

<b>Sum langsiktig gjeld</b>		<b>462 591 000</b>	<b>430 963 000</b>
-----------------------------	--	--------------------	--------------------

##### Kortsiktig gjeld

Gjeld i konsernkontoordning	11	614 482 000	556 397 000
Leverandørgjeld	11	142 778 000	96 186 000
Betalbar skatt	16		
Skyldige offentlige avgifter		157 584 000	92 048 000
Utbytte	14	157 997 000	171 395 000
Merinntekt	1, 2		20 820 000



## Balanse

<b>Beløp i: NOK</b>	<b>Note</b>	<b>2023</b>	<b>2022</b>
Avsatt konsernbidrag	14	55 905 000	8 076 000
Annen kortsiktig gjeld	10, 11, 14	51 505 000	77 042 000
<b>Sum kortsiktig gjeld</b>		<b>1 180 250 000</b>	<b>1 021 964 000</b>
<b>Sum gjeld</b>		<b>1 642 841 000</b>	<b>1 452 927 000</b>
<b>SUM EGENKAPITAL OG GJELD</b>		<b>3 480 960 000</b>	<b>3 310 548 000</b>



## Brønnøysundregistrene

### ÅRSREGNSKAP FOR REGNSKAPSÅRET 2023 - GENERELL INFORMASJON

Journalnummer: 2024 557024

#### Enheten

Organisasjonsnummer: 988 807 648  
Organisasjonsform: Aksjeselskap  
Foretaksnavn: TENSIO TN AS  
Forretningsadresse: Sjøfartsgata 3  
7714 STEINKJER

#### Regnskapsår

Årsregnskapets periode: 01.01.2023 - 31.12.2023

#### Konsern

Morselskap i konsern: Nei

#### Regnskapsregler

Regler for små foretak benyttet: Nei  
Benyttet ved utarbeidelsen av  
årsregnskapet til selskapet: Regnskapslovens alminnelige regler

#### Årsregnskapet fastsatt av kompetent organ

Bekreftet av representant for selskapet: Trygve Hilmar Kvernland  
Dato for fastsettelse av årsregnskapet: 14.03.2024

#### Grunnlag for avgivelse

År 2023: Årsregnskap er elektronisk innlevert.  
År 2022: Tall er hentet fra elektronisk innlevert årsregnskap fra 2023.

*Det er ikke krav til at årsregnskapet m.v. som sendes til Regnskapsregisteret er undertegnet. Kontrollen på at dette er utført ligger hos revisor/enhetens øverste organ. Sikkerheten ivaretas ved at innsender har rolle/rettighet for innsending av årsregnskapet via Altinn, og ved at det bekreftes at årsregnskapet er fastsatt av kompetent organ.*

Brønnøysundregistrene, 02.07.2024



Organisasjonsnr: 988 807 648  
TENSIO TN AS

## RESULTATREGNSKAP

Beløp i: NOK	Note	2023	2022
<b>RESULTATREGNSKAP</b>			
<b>Inntekter</b>			
Overføringsinntekter	1, 2	868 217 000	826 723 000
Annen driftsinntekt		15 472 000	20 877 000
<b>Sum inntekter</b>		<b>883 689 000</b>	<b>847 600 000</b>
<b>Kostnader</b>			
Energikjøp til nettap		83 804 000	82 453 000
Overføringskostnad		29 142 000	70 135 000
Arbeid på egne investeringsanlegg		-92 057 000	-96 719 000
Lønnskostnad	3, 4	189 354 000	184 964 000
Avskrivning	6, 7	147 273 000	143 139 000
Annen driftskostnad	3, 5	243 905 000	230 941 000
<b>Sum kostnader</b>		<b>601 421 000</b>	<b>614 913 000</b>
<b>Driftsresultat</b>		<b>282 269 000</b>	<b>232 687 000</b>
<b>Finansinntekter og finanskostnader</b>			
Renteinntekt fra foretak i samme konsern			606 000
Annen renteinntekt		711 000	598 000
Annen finansinntekt		2 540 000	102 000
<b>Sum finansinntekter</b>		<b>3 251 000</b>	<b>1 305 000</b>
Rentekostnad til foretak i samme konsern		24 755 000	5 453 000
Annen rentekostnad		1 169 000	88 000
Annen finanskostnad		838 000	360 000
<b>Sum finanskostnader</b>		<b>26 762 000</b>	<b>5 901 000</b>
<b>Netto finans</b>		<b>-23 511 000</b>	<b>-4 596 000</b>
<b>Ordinært resultat før skattekostnad</b>			
Skattekostnad på resultat	16	57 155 000	50 397 000
<b>Ordinært resultat etter skattekostnad</b>		<b>201 603 000</b>	<b>177 695 000</b>
<b>Årsresultat</b>		<b>201 603 000</b>	<b>177 695 000</b>
<b>Årsresultat etter minoritetsinteresser</b>		<b>201 603 000</b>	<b>177 695 000</b>
<b>Totalresultat</b>		<b>201 603 000</b>	<b>177 695 000</b>
<b>Overføringer og disponeringer</b>			



Overført fond for vurderingsforskjeller		
Ordinært utbytte	157 997 000	171 396 000
Konsernbidrag	43 606 000	6 299 000
Overført fra annen egenkapital		
<b>Sum overføringer og disponeringer</b>	<b>201 603 000</b>	<b>177 695 000</b>



Organisasjonsnr: 988 807 648  
TENSIO TN AS

## BALANSE

Beløp i: NOK	Note	2023	2022
<b>BALANSE - EIENDELER</b>			
<b>Anleggsmidler</b>			
<b>Immaterielle eiendeler</b>			
Utvikling	6	2 865 000	2 953 000
Konsesjoner	6		
Utsatt skattefordel	10		
<b>Sum immaterielle eiendeler</b>		<b>2 865 000</b>	<b>2 953 000</b>
<b>Varige driftsmidler</b>			
Tomter, bygninger og annen fast eiendom	7	3 650 000	3 722 000
Maskiner og anlegg	7	2 778 371 000	2 660 180 000
Anlegg under utførelse	7	65 082 000	77 199 000
Driftsløsøre, inventar, verktøy, kontormaskiner o. l.	7	347 162 000	358 449 000
<b>Sum varige driftsmidler</b>		<b>3 194 265 000</b>	<b>3 099 550 000</b>
<b>Finansielle anleggsmidler</b>			
Investeringer i aksjer og andeler	8	2 853 000	2 823 000
Andre langsiktige fordringer	8		
<b>Sum finansielle anleggsmidler</b>		<b>2 853 000</b>	<b>2 823 000</b>
<b>Sum anleggsmidler</b>		<b>3 199 982 000</b>	<b>3 105 326 000</b>
<b>Omløpsmidler</b>			
<b>Varer</b>			
<b>Sum varer</b>	9	<b>36 610 000</b>	<b>28 093 000</b>
<b>Fordringer</b>			
Kundefordringer	10, 11	123 565 000	71 705 000
Mindreinntekt	1, 2	9 489 000	
Andre kortsiktige fordringer	10, 11	111 313 000	105 424 000
Fordring i konsernkontoordning	11		
<b>Sum fordringer</b>		<b>244 368 000</b>	<b>177 129 000</b>
Bankinnskudd, kontanter o. l.	13		
<b>Sum omløpsmidler</b>		<b>280 978 000</b>	<b>205 223 000</b>
<b>SUM EIENDELER</b>		<b>3 480 960 000</b>	<b>3 310 548 000</b>

## BALANSE - EGENKAPITAL OG GJELD



<b>Egenkapital</b>			
<b>Innskutt egenkapital</b>			
Aksjekapital	14, 15	200 300 000	200 300 000
Overkurs	14	1 144 819 000	1 144 819 000
Annen innskutt egenkapital	14	216 754 000	216 754 000
<b>Sum innskutt egenkapital</b>		<b>1 561 873 000</b>	<b>1 561 873 000</b>
<b>Opptjent egenkapital</b>			
Fond for			
vurderingsforskjeller	14		
Annen egenkapital	14	276 246 000	295 748 000
Udisponert resultat			
<b>Sum opptjent egenkapital</b>		<b>276 246 000</b>	<b>295 748 000</b>
<b>Sum egenkapital</b>		<b>1 838 120 000</b>	<b>1 857 621 000</b>
<b>Gjeld</b>			
<b>Langsiktig gjeld</b>			
Pensjonsforpliktelse	5	98 596 000	106 323 000
Utsatt skatt	16	363 995 000	324 639 000
Andre avsetninger for forpliktelse	10		
<b>Sum avsetninger for forpliktelse</b>		<b>462 591 000</b>	<b>430 963 000</b>
<b>Annen langsiktig gjeld</b>			
Annen langsiktig gjeld			
<b>Sum langsiktig gjeld</b>		<b>462 591 000</b>	<b>430 963 000</b>
<b>Kortsiktig gjeld</b>			
Gjeld i konsernkontoordning	11	614 482 000	556 397 000
Leverandørgjeld	11	142 778 000	96 186 000
Betalbar skatt	16		
Skyldige offentlige avgifter		157 584 000	92 048 000
Utbytte	14	157 997 000	171 395 000
Merinntekt	1, 2		20 820 000
Avsatt konsernbidrag	14	55 905 000	8 076 000
Annen kortsiktig gjeld	10, 11, 1	51 505 000	77 042 000
<b>Sum kortsiktig gjeld</b>		<b>1 180 250 000</b>	<b>1 021 964 000</b>
<b>Sum gjeld</b>		<b>1 642 841 000</b>	<b>1 452 927 000</b>
<b>SUM EGENKAPITAL OG GJELD</b>		<b>3 480 960 000</b>	<b>3 310 548 000</b>



Organisasjonsnr: 988 807 648  
TENSIO TN AS

NOTEOPPLYSNINGER - SELSKAP - alle poster oppgitt i hele tall

## Note

Antall årsverk i regnskapsåret  
196.00

<u>Sum</u>	<u>Beløp</u>
<u>Balanseført verdi 31.12.</u>	<u>Varige driftsmidler Immaterielle eiend.</u>

## Konsernregnskap

Morselskapet sitt navn

Forretningskontor for morselskapet

## Begrunnelse for at datterselskap er utelatt fra konsolideringen

<u>Samlet beløp - tilknyttet selskap</u>	<u>Årets</u>	<u>Fjorårets</u>
--	--------------	------------------

<u>Samlet beløp - foretak i samme konsern</u>	<u>Årets</u>	<u>Fjorårets</u>
---	--------------	------------------

<u>Samlet beløp - foretak i samme konsern</u>	<u>Årets</u>	<u>Fjorårets</u>
---	--------------	------------------

<u>Samlet beløp - felles kontrollert virksomhet</u>	<u>Årets</u>	<u>Fjorårets</u>
---	--------------	------------------

<u>Pantstillelse</u>	<u>Beløp</u>
----------------------	--------------

<u>Beholdning av egne aksjer</u>	<u>Antall</u>	<u>Pålydende</u>	<u>Andel av aksjek.</u>
----------------------------------	---------------	------------------	-------------------------



KPMG AS  
Sjøgangen 6  
N-7010 Trondheim

Telephone +47 45 40 40 63  
Internet [www.kpmg.no](http://www.kpmg.no)  
Enterprise 935 174 627 MVA

Til generalforsamlingen i Tensio TN AS

## Uavhengig revisors beretning

### Konklusjon

Vi har revidert årsregnskapet for Tensio TN AS som består av balanse per 31. desember 2023, resultatregnskap og kontantstrømoppstilling for regnskapsåret avsluttet per denne datoen og noter til årsregnskapet, herunder et sammendrag av viktige regnskapsprinsipper.

### Etter vår mening

- oppfyller årsregnskapet gjeldende lovkrav, og
- gir årsregnskapet et rettviseende bilde av selskapets finansielle stilling per 31. desember 2023, og av dets resultater og kontantstrømmer for regnskapsåret avsluttet per denne datoen i samsvar med regnskapslovens regler og god regnskapspraksis i Norge.

### Grunnlag for konklusjonen

Vi har gjennomført revisjonen i samsvar med International Standards on Auditing (ISA-ene). Våre oppgaver og plikter i henhold til disse standardene er beskrevet nedenfor under *Revisors oppgaver og plikter ved revisjonen av årsregnskapet*. Vi er uavhengige av selskapet i samsvar med kravene i relevante lover og forskrifter i Norge og International Code of Ethics for Professional Accountants (inkludert internasjonale uavhengighetsstandarder) utstedt av International Ethics Standards Board for Accountants (IESBA-reglene), og vi har overholdt våre øvrige etiske forpliktelser i samsvar med disse kravene. Innhentet revisjonsbevis er etter vår vurdering tilstrekkelig og hensiktsmessig som grunnlag for vår konklusjon.

### Øvrig informasjon

Styret og daglig leder (ledelsen) er ansvarlige for informasjonen i årsberetningen. Øvrig informasjon omfatter informasjon i årsrapporten bortsett fra årsregnskapet og den tilhørende revisjonsberetningen. Vår konklusjon om årsregnskapet ovenfor dekker ikke informasjonen i årsberetningen.

I forbindelse med revisjonen av årsregnskapet er det vår oppgave å lese årsberetningen. Formålet er å vurdere hvorvidt det foreligger vesentlig inkonsistens mellom årsberetningen og årsregnskapet og den kunnskap vi har opparbeidet oss under revisjonen av årsregnskapet, eller hvorvidt informasjon i årsberetningen ellers fremstår som vesentlig feil. Vi har plikt til å rapportere dersom årsberetningen fremstår som vesentlig feil. Vi har ingenting å rapportere i så henseende.

Basert på kunnskapen vi har opparbeidet oss i revisjonen, mener vi at årsberetningen

- er konsistent med årsregnskapet og
- inneholder de opplysninger som skal gis i henhold til gjeldende lovkrav.

### Ledelsens ansvar for årsregnskapet

Ledelsen er ansvarlig for å utarbeide årsregnskapet og for at det gir et rettviseende bilde i samsvar med regnskapslovens regler og god regnskapspraksis i Norge. Ledelsen er også ansvarlig for slik internkontroll som den finner nødvendig for å kunne utarbeide et årsregnskap som ikke inneholder vesentlig feilinformasjon, verken som følge av misligheter eller utilsiktede feil.

#### Offices in:

© KPMG AS, a Norwegian limited liability company and a member firm of the KPMG global organization of independent member firms affiliated with KPMG International Limited, a private English company limited by guarantee. All rights reserved.

Statsautoriserte revisorer - medlemmer av Den norske Revisorforening

Oslo	Elverum	Mo i Rana	Tromsø
Alta	Finnsnes	Molde	Trondheim
Arendal	Hamar	Sandefjord	Tynset
Bergen	Haugesund	Stavanger	Ulsteinvik
Bodo	Knarvik	Stord	Ålesund
Drammen	Kristiansand	Strøme	

Penneo Dokumentnøkkel: PKZ3-Z87B1-WAN25-HESC8-2FUPP-GOW4V



Ved utarbeidelsen av årsregnskapet må ledelsen ta standpunkt til selskapets evne til fortsatt drift og opplyse om forhold av betydning for fortsatt drift. Forutsetningen om fortsatt drift skal legges til grunn for årsregnskapet så lenge det ikke er sannsynlig at virksomheten vil bli avviklet.

Revisors oppgaver og plikter ved revisjonen av årsregnskapet

Vårt mål er å oppnå betryggende sikkerhet for at årsregnskapet som helhet ikke inneholder vesentlig feilinformasjon, verken som følge av misligheter eller utilsiktede feil, og å avgi en revisjonsberetning som inneholder vår konklusjon. Betryggende sikkerhet er en høy grad av sikkerhet, men ingen garanti for at en revisjon utført i samsvar med ISA-ene, alltid vil avdekke vesentlig feilinformasjon. Feilinformasjon kan oppstå som følge av misligheter eller utilsiktede feil. Feilinformasjon er å anse som vesentlig dersom den enkeltvis eller samlet med rimelighet kan forventes å påvirke de økonomiske beslutningene som brukerne foretar på grunnlag av årsregnskapet.

Som del av en revisjon i samsvar med ISA-ene, utøver vi profesjonelt skjønn og utviser profesjonell skepsis gjennom hele revisjonen. I tillegg:

- identifiserer og vurderer vi risikoen for vesentlig feilinformasjon i regnskapet, enten det skyldes misligheter eller utilsiktede feil. Vi utformer og gjennomfører revisjonshandlinger for å håndtere slike risikoer, og innhenter revisjonsbevis som er tilstrekkelig og hensiktsmessig som grunnlag for vår konklusjon. Risikoen for at vesentlig feilinformasjon som følge av misligheter ikke blir avdekket, er høyere enn for feilinformasjon som skyldes utilsiktede feil, siden misligheter kan innebære samarbeid, forfalskning, bevisste utelatelser, uriktige fremstillinger eller overstyring av internkontroll.
- opparbeider vi oss en forståelse av intern kontroll som er relevant for revisjonen, for å utforme revisjonshandlinger som er hensiktsmessige etter omstendighetene, men ikke for å gi uttrykk for en mening om effektiviteten av selskapets interne kontroll.
- evaluerer vi om de anvendte regnskapsprinsippene er hensiktsmessige og om regnskapsestimatene og tilhørende noteopplysninger utarbeidet av ledelsen er rimelige.
- konkluderer vi på om ledelsens bruk av fortsatt drift-forutsetningen er hensiktsmessig, og, basert på innhentede revisjonsbevis, hvorvidt det foreligger vesentlig usikkerhet knyttet til hendelser eller forhold som kan skape tvil av betydning om selskapets evne til fortsatt drift. Dersom vi konkluderer med at det eksisterer vesentlig usikkerhet, kreves det at vi i revisjonsberetningen henleder oppmerksomheten på tilleggsopplysningene i årsregnskapet, eller, dersom slike tilleggsopplysninger ikke er tilstrekkelige, at vi modifierer vår konklusjon. Våre konklusjoner er basert på revisjonsbevis innhentet frem til datoen for revisjonsberetningen. Etterfølgende hendelser eller forhold kan imidlertid medføre at selskapet ikke kan fortsette driften.
- evaluerer vi den samlede presentasjonen, strukturen og innholdet i årsregnskapet, inkludert tilleggsopplysningene, og hvorvidt årsregnskapet gir uttrykk for de underliggende transaksjonene og hendelsene på en måte som gir et rettviseende bilde.

Vi kommuniserer med styret blant annet om det planlagte innholdet i og tidspunkt for revisjonsarbeidet og eventuelle vesentlige funn i revisjonen, herunder vesentlige svakheter i intern kontroll som vi avdekker gjennom revisjonen.

Trondheim, 14. mars 2024

KPMG AS

Jørgen Mo Rande  
Statsautorisert revisor  
(Elektronisk signert)

Pennco Dokumentnøkkel: PKZ3-Z87B1-WNJ25-HESC8-2FUPP-GOW4V



# PENNEO

Signaturene i dette dokumentet er juridisk bindende. Dokument signert med "Penneo™ - sikker digital signatur". De signerende parter sin identitet er registrert, og er listet nedenfor.

"Med min signatur bekrefter jeg alle datoer og innholdet i dette dokument."

## Jørgen Mo Rande

Statsautorisert revisor

På vegne av: KPMG AS

Serienummer: 9578-5990-4-3254961

IP: 80.232.xxx.xxx

2024-03-14 22:26:37 UTC



Penneo Dokumentnøkkel: PKIZ3-Z87B1-WNJ25-HESC8-2FUPP-GOW4V

Dokumentet er signert digitalt, med **Penneo.com**. Alle digitale signatur-data i dokumentet er sikret og validert av den datamaskin-utregnede hash-verdien av det opprinnelige dokument. Dokumentet er låst og tids-stemplet med et sertifikat fra en betrodd tredjepart. All kryptografisk bevis er integrert i denne PDF, for fremtidig validering (hvis nødvendig).

### Hvordan bekrefter at dette dokumentet er originalen?

Dokumentet er beskyttet av ett Adobe CDS sertifikat. Når du åpner dokumentet i

Adobe Reader, skal du kunne se at dokumentet er sertifisert av **Penneo e-signature service <penneo@penneo.com>**. Dette garanterer at innholdet i dokumentet ikke har blitt endret.

Det er lett å kontrollere de kryptografiske beviser som er lokalisert inne i dokumentet, med Penneo validator - <https://penneo.com/validator>



Admincontrol

## List of Signatures Page 1/1

### Sak 04-2024 - Vedlegg Årsrapport Tensio TN 2023.pdf

Name	Method	Signed at
Haltbrekken, Thor	BANKID	2024-03-14 11:39 GMT+01
Kvam, Audhild Hjørdis	BANKID	2024-03-14 11:23 GMT+01
Berg, Bjarne Tommy	BANKID_MOBILE	2024-03-14 11:17 GMT+01
Aune, Dina Elverum	BANKID	2024-03-14 10:54 GMT+01
Gulstad, Bjørnar	BANKID	2024-03-14 10:54 GMT+01
Stubbe, Bjørn Rune	BANKID	2024-03-14 15:24 GMT+01
Eidem, Bengt Trygve	BANKID	2024-03-14 14:10 GMT+01
Brandsås, Kenneth	BANKID_MOBILE	2024-03-14 12:03 GMT+01



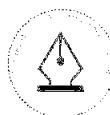
This file is sealed with a digital signature. The seal is a guarantee for the authenticity of the document.

External reference: 4F3F56EB5EBE4AD283AE8EBDEA360EA3



# Årsrapport 2023

## Tensio TN AS



This file is sealed with a digital signature.  
The seal is a guarantee for the authenticity  
of the document.

Document ID:  
4F3F56EB5EBE4AD283AE8EBDEA360EA3



## INNHOILDSFORTEGNELSE

**ÅRSBERETNING 2023** .....

**REGNSKAPSTALL 2023** .....

**RESULTATREGNSKAP** .....

**BALANSE**.....

**KONTANTSTRØM** .....

**NOTER** .....



This file is sealed with a digital signature.  
The seal is a guarantee for the authenticity  
of the document.

Document ID:  
4F3F56EB5EBE4AD283AE8EBDEA360EA3



## Styrets beretning 2023

Tensio TN AS ble etablert i 2019, og selskapets forretningsområde er nettvirksomhet. Formålet med selskapet er å utvikle et nettselskap med en sterk utviklingsevne, høy leveringssikkerhet og en konkurransedyktig nettleie for å sikre konkurransekraft for regionens nettkunder.

Selskapet eies 100% av Tensio AS. Morselskapet Tensio AS eies av Trønder Energi AS (40 %) og NTE AS (40 %) og Kommunal Landspensjonskasse Gjensidig forsikring (KLP).

Tensio TN AS har ansvaret for strømforsyningen til 91 517 kunder i 22 kommuner i Trøndelag samt en kommune i Nordland. Strømnettet i Trøndelag bindes sammen av 14 423 km kabel og linjer i bakke, luft og sjø, 7 187 netstasjoner, og 42 trafostasjoner.

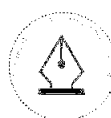
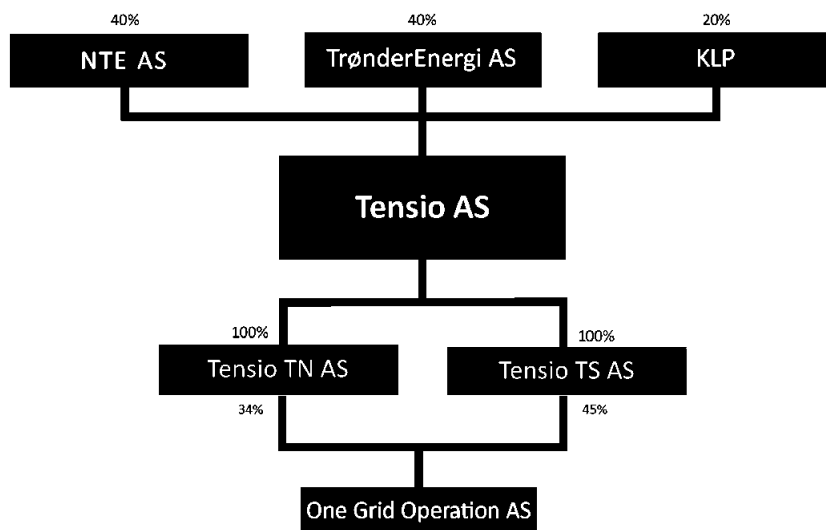
Tensio TN AS er en av Midt-Norges største arbeidsgivere med 201 medarbeidere og 196,5 årsverk.

Driftshovedkvarter for selskapet ligger i Steinkjer. I tillegg består Tensio TN AS av rundt 9 øvrige lokasjoner som dekker selskapets nettområde.

Tensio TN AS har siden etableringen arbeidet målbevisst med å hente ut gevinster og synergier ved sammenslåingen med Tensio TS AS til Tensio konsern. Dette gjelder felles system, felles organisering av funksjoner, felles innkjøpsavtaler samt at det arbeides med å standardisere arbeidsprosessen i selskapene.

Norske myndigheter har satt ambisiøse mål for klima- og energiomstillingen frem til 2030 og 2050. En viktig konsekvens av disse målene er at flere samfunnsområder skal elektrifiseres.

Konsernet Tensio består av selskapene Tensio AS (morselskapet), og datterselskapene Tensio TS AS, Tensio TN AS og One Grid Operation AS.



This file is sealed with a digital signature. The seal is a guarantee for the authenticity of the document.

Document ID:  
4F3F56EB5EBE4AD283AE8EBDEA360EA3



## Etikk og Samfunnsansvar

Tensio TN er en av de viktigste næringslivsaktørene i Midt-Norge, og vi ønsker å drive vår virksomhet på en bærekraftig og etisk ansvarlig måte.

Tensios styrende dokumenter er førende for konsernet og forretningsområdenes drift, og setter klare etiske rammer for vår verdiskapning. Sentralt blant de styrende dokumenter står Tensios «Etiske retningslinjer». Reglene er bindende for alle ansatte og styremedlemmer i konsernet, og stiller en rekke krav til alle som opptrer på konsernets vegne.

Selskapet har en overordnet HMS-politikk som ivaretar både ansattes sikkerhet og hensynet til det ytre miljø.

## Eierstyring og selskapsledelse

Selskapets prinsipper for eierstyring og selskapsledelse er basert på Norsk anbefaling for eierstyring og selskapsledelse (NUES).

Det formelle eierorganet er generalforsamlingen.

## Redegjørelse for årsregnskapet

Redegjørelsen for årsregnskapet forklares per segment på driftsresultat. For mer utdypende informasjon om segment vises det til note 2 i årsregnskapet.

Vesentlige forhold i regnskapet for 2023.

- Mindreinntekten i regionalnettet ble redusert med 45,1 millioner kroner. Selskapet har ved utgangen av 2023 en mindreinntekt i regionalnettet på 28 millioner kroner.
- Merinntekten i distribusjonsnettet ble redusert med 75,4 millioner kroner. Selskapet har ved utgangen av 2023 er merinntekt i distribusjonsnettet på 28 millioner kroner.
- Inntektsrammen økte vesentlig som følge av økning i renten.

Regnskapet preges for øvrig av at selskapet hadde et «godt» år værmessig sett og ingen alvorlige hendelser for øvrig. Mye ressurser ble brukt på å etablere «ett felles Tensio». 2023 ble året der Tensio TS og Tensio TN fikk felles kundefront. 2023 ble også året der rammene for å etablere felles rutiner/standard for bygging og vedlikehold av nettet ble lagt.

## Omsetning og driftsresultat

Omsetning i 2023 ble 883,7 millioner kroner (847,6 mill 2022).  
Driftsresultat for Tensio TN AS ble 282,3 millioner kroner (232,7 mill 2022)

## Segment Nett

Tensio TN har valgt å dele virksomheten i de to segmentene Distribusjonsnett (D-nett) og Regionalnett (R-nett). Driftsresultat for D-nett ble 188 millioner kroner i 2023 (156,7 mill 2022). Driftsresultat for R-nett ble 90,8 millioner kroner i 2023 (70,1 mill 2022). For utdypende informasjon for forretningsområde D-nett og R-nett vises det til note 2.

Totalforbruket i distribusjonsnettet i de kommunene nettselskapet har områdekonsesjon var på 2598,4 GWh (inkludert nettap) i 2023 (2383,6 i 2022). Antall nettkunder var 91 488 ved utgangen av 2023 (90 938 i 2022).



This file is sealed with a digital signature.  
The seal is a guarantee for the authenticity  
of the document.

Document ID:  
4F3F56EB5EBE4AD283AE8EBDEA360EA3



## Netto finanskostnader

Netto finansposter (kostnader) er på 23,5 millioner kroner i 2023 (4,6 mill. i 2022).

## Skatt

Selskapets skattekostnad ble på 57,2 millioner kroner i 2023 (50,4 mill 2022)

Se note 16 i selskapets regnskap for mer informasjon om skattekostnadene.

## Årsresultat

Årsresultat før skatt for selskapet ble kr 258,8 millioner kroner i 2023 (228,1 mill 2022)

Årsresultat etter skatt ble 201,6 millioner kroner i 2023 (177,7 mill i 2022).

Årsresultat for Tensio TN AS er foreslått disponert som følger:

Konsernbidrag	43 606 TNOK
Utbytte	157 997 TNOK
Total	<u>201 603 TNOK</u>

## Balanse og likviditet

### Eiendeler

Eiendelene i selskapet utgjorde 3 481 millioner kroner ved utgangen av 2023. (3 312 mill 2022) Av dette utgjorde immaterielle eiendeler 2,9 millioner kroner (3 mill 2022) og øvrige anleggsmidler 3 197 millioner kroner i 2023 (3 102 mill 2022). Omløpsmidler utgjorde 281 millioner kroner i 2023 (207 mill 2022).

### Egenkapital og gjeld

Sum egenkapital i selskapet utgjorde 1 838,1 millioner kroner per 31.12.2023. (1 857,6 mill 31.12.2022)

Rentebærende gjeld i selskapet er 614,5 millioner kroner i 2023 (557,8 mill 2022).

I selskapet var egenkapitalandelen 52,8 % per 31.12.2023. (56 % i 2022)

### Kontantstrøm:

Selskapets drift genererte i 2023 en netto kontantstrøm på 364 millioner kroner (215 mill 2022). Kontantstrøm fra investeringsaktiviteter var - 242 millioner kroner (-285 mill 2022). I 2023 investerte Tensio TN 243 millioner kroner i nye anlegg (286 mill 2022). Finansieringsaktiviteter ga en kontantstrøm på -121 millioner kroner (70 mill 2022). Likvide midler var ved utgangen av året var 0 millioner kroner (0 mill 2022). Det var ingen bundne midler ved utgangen av 2023. Det samme var tilfelle for 2022.

Styret vurderer selskapets likviditet som tilfredsstillende, da det er etablert konsernkontoordning som selskapet er en del av.

### Finansiering:

Konsernet har utarbeidet en finansstrategi som ble godkjent i konsernets styre i februar 2021. Denne er også gjeldende for Tensio TN AS. Finansstrategien revideres årlig. Selskapet er tilknyttet Tensio's konsernkontoordning.



This file is sealed with a digital signature.  
The seal is a guarantee for the authenticity  
of the document.

Document ID:  
4F3F56EB5EBE4AD283AE8EBDEA360EA3

## Risikostyring og internkontroll

Nettvirksomhet er av offentlige myndigheter definert som et naturlig monopol. Av samme årsak legger det offentlige via NVE sterke føringer for driften av nettselskapet samt rammene for inntekt. NVE definerer årlig en avkastning for bransjen totalt sett. Fordeling av rammen mellom de enkelte nettselskapene påvirkes av effektiviteten hos det enkelte selskap. Tensio TN sine fremtidige resultater er avhengig av at selskapet holder tritt med bransjens effektivitetsutvikling og kommende endringer i reguleringer. I tillegg er selskapet utsatt for operasjonell risiko og regulatorisk risiko.

Selskapet har styreforsikring som gjelder for tidligere, nåværende og fremtidige styremedlemmer, daglige ledere samt personer som kan pådra seg et selvstendig ansvar på vegne av konsernet. Forsikringen omfatter styreansvar i konsernet, utenfor konsernet, konsernets tap ved skadesløsholdelse og relaterte omkostninger.

Det rapporteres kvartalsvis økonomisk status til styret.

## HMS og miljø

### HMS

Det er godt og trygt å arbeide i Tensio TN. Dette underbygges av et lavt sykefravær og få alvorlige skader. I Tensio TN er vi overbevist om at alt vårt arbeid er mulig å gjennomføre sikkert - uten ulykker, hendelser eller skader på mennesker og miljø.

Sykefraværet i Tensio TN i 2023 var på 4,8% (5,1% 2022). Fraværet i 2023 var lavere enn i 2022, men høyere enn det som har vært tilfellet tidligere år og det som er vårt mål på 4%. Hovedårsaken til sykefraværet er langtidsfravær. Langtidssykemeldte blir fulgt godt opp med oppfølgingssamtaler og individuelle oppfølgingsplaner.

Tensio hadde to skader med fravær i 2023 (0 2022). Tensio har en 0-visjon når det gjelder skader på ansatte, og det har vært sterkt fokus på sikkerhet i Tensio TN i året som gikk. Selskapet vil gi HMS arbeidet samme fokus i 2024.

### Det ytre miljø

Tensio TN driver en virksomhet som påvirker det ytre miljø på noen områder. Dette gjelder spesielt selskapets nettanlegg dersom de er etablert i verdifulle miljøarealer, påvirker vilt og/eller representerer hindre for friluftsliv. Det er utarbeidet egne miljøplaner for selskapet som inneholder konkrete tiltak som skal sikre at selskapets virksomhet skal ha en så begrenset påvirkning på det ytre miljø som mulig.

I Tensio TN er det ikke registrert vesentlige avvik knyttet til ytre miljø i selskapets kvalitetssystem i 2023.



This file is sealed with a digital signature.  
The seal is a guarantee for the authenticity  
of the document.

Document ID:  
4F3F56EB5EBE4AD283AE8EBDEA360EA3

## Bærekraft og det grønne skiftet

Det henvises til konsernets årsrapport for bærekraftsrapportering.

Norske myndigheter har satt ambisiøse mål for klima- og energiomstillingen frem til 2030 og 2050. En viktig konsekvens av disse målene er at flere samfunnsområder skal elektrifiseres. Disse endringene vil kreve mye også av nettselskapene. Tensio TN har klare ambisjoner om å ta en rolle i arbeidet med å utarbeide effektive og gode løsninger i omstillingen som skal gjennomføres.

Konsernet etablerte i mai 2021 «Grønt rammeverk» og er kvalifisert til lån i det Grønne obligasjonsmarkedet. Selskapet viser for øvrig til konsernets rapporter tilknyttet bærekraft, taksonomi, ARP og klimaregnskap.

## Åpenhetsloven

Åpenhetsloven trådte i kraft fra 1. juli 2022 og har som formål å fremme virksomheters respekt for grunnleggende menneskerettigheter og anstendige arbeidsforhold i forbindelse med produksjon av varer og levering av tjenester. Tensio TN rapporterte på åpenhetsloven 30. juni 2023, og vil rapportere innen 30. juni 2024.

Gjennom 2023 har Tensio TN arbeidet systematisk med åpenhetsloven. Dette gjennom å øke vårt kunnskapsgrunnlag om åpenhetsloven, hva den har å si for Tensio TN og iverksette nødvendige tiltak ift rapportering. Tensio TNs arbeid med åpenhetsloven er innlemmet i det vesentlige temaet "Ansvarlig leverandør- og verdikjede" som tilhører fokusområdet "Ansvarlig styring" i bærekraftstrategien vår. Rapporten vil bli publisert på konsernets nettside.

## Likestilling

Ved utgangen av 2023 var det totalt 201 ansatte i selskapet, mot 203 i 2022. 21 av disse er kvinner, dvs en kvinneandel på 10,4 %. Kvinneandelen har vært tilnærmet uendret det siste året. Tensio jobber aktivt med å oppnå en bedre kjønnsbalanse. Vi har tro på at dette bidrar til å skape et bedre resultat og et bedre arbeidsmiljø. Styret består av 2 kvinner og 5 menn. Kvinneandelen utgjør 29 %.

## Diskriminering

Tensio TN arbeider for å forhindre diskriminering. Vi skal proaktivt arbeide for å sikre mangfold i vår virksomhet og aldri diskriminere noen på grunnlag av kjønn, seksuell orientering, etnisk eller kulturell bakgrunn, politisk ståsted, funksjonshemming eller alder. Dette er beskrevet i Tensios etiske retningslinjer. De etiske retningslinjene er publisert på Tensio sine nettsider.

Aktiviteter omfatter blant annet rekruttering, helhetlig livsfasepolitikk, lønns- og arbeidsvilkår, forfremmelse, utviklingsmuligheter og beskyttelse mot trakassering. Vi jobber i tillegg aktivt med å oppnå bedre kjønnsbalanse. Som en viktig samfunnsaktør er vår holdning at medarbeidere med ulik bakgrunn og arbeidsevne er en berikelse for arbeidsmiljøet.

## Personelloversikt

Selskapet hadde ved utgangen av 2023 201 ansatte (203 ansatte 2022) som til sammen representerer 196,5 årsverk.

Gjennomsnittsalder i selskapet er 47 år med følgende aldersfordeling:

- Under 30 år 36
- 30-39 år 28
- 40-49 år 26
- 50-59 år 75
- Over 60 år 36



This file is sealed with a digital signature.  
The seal is a guarantee for the authenticity  
of the document.

Document ID:  
4F3F56EB5EBE4AD283AE8EBDEA360EA3

## Forskning og utviklingsarbeid

I 2023 ble det brukt 10,9 millioner (7,8 mill 2022) til aktiviteter relatert til forsknings- og utviklingsarbeid. Selskapet deltok i flere forsknings- og utviklingsprosjekter i året som gikk. Felles for alle prosjektene er at de understøtter selskapets hovedstrategier om økt digitalisering og effektiv drift av nettet.

## Beredskap i Tensio TN AS

Som en følge av den sikkerhetspolitiske situasjonen i Europa har Tensio TN og øvrige eiere av viktige kraftforsyningsanlegg iverksatt flere sikkerhets- og beredskapstiltak. Formålet med tiltakene er å bedre Tensio TN sin evne til å motvirke, oppdage og varsle rekognosering og eventuelle forsøk på sabotasje mot kraftforsyningsanlegg.

For å styrke egen beredskap deltar Tensio TN aktivt i REN beredskap som er et nasjonalt samarbeid for beredskapsmaterieill i Norge. Konsernet har også etablert en felles beredskapsledelse og en felles Varsling- og innsatsplan for konsernet. Tensio TN samarbeider godt med Statsforvalteren, kommuner i Trøndelag, Politiet og NVE i beredskapssaker blant annet gjennom samhandlingsmøter, beredskapsråd og ROS analyser. Tensio TN har en sentral rolle i Kraftforsynings beredskapsorganisasjon (KBO) og innehar kraftforsynings distriktssjef (KDS) i Trøndelag. Det har vært høy aktivitet i KBO i 2023.

## Framtidsutsikter

Ved inngangen til 2024 viste det seg at Tensio TN har falt litt i effektivitet sette opp mot NVEs effektivitetsmåling som baserer seg på regnskapstall fra 2022. Selskapet framstår imidlertid fortsatt som et effektivt selskap og har som ambisjon å være et av bransjens mest effektive selskap i årene som kommer. Dette fordrer et målrettet arbeid for å få forenklet, standardisert, digitalisert og automatisert sentrale arbeidsprosesser i virksomheten. Videre må selskapet ha evnen til å finne og utvikle fleksible nett- og forsyningsløsninger som gjør oss i stand til å utnytte kapasiteten i eksisterende infrastruktur bedre enn i dag. Dette vil kreve at selskapet evner å utvikle eller skaffe kapabilitet på nye teknologier og løsningsdesign. Dersom Tensio TN lykkes med dette vil behovet for tradisjonell nettførsterkning kunne utsettes/redueres, forsyningsevnen øke og Tensios relevans som viktig aktør i det grønne skiftet bli styrket.

Tensio TN opplever en sterk økning i etterspørselen etter selskapets produkter og tjenester. Det forventes at veksten fortsetter å øke fram mot 2030 som en følge av ambisiøse klimamål og ønsket om etablering av ny grønn industri i Norge og Trøndelag. Mangelen på ny fornybar energiproduksjon i vår landsdel i perioden fram mot 2030 vil imidlertid kunne resultere i prisvekst på energi og tilgangsbegrensninger som vil hindre at vi oppnår vekstmålene og klimamålsetningene i perioden. Tensio TN må bidra aktivt for at disse målsetningene i størst mulig grad kan oppnås. Gjennom samarbeid med aktører som tilbyr lokal energiproduksjon, distribusjon og lagring av energi og samarbeid med kunder som i tider av døgnet har ubenyttet effekt kan Tensio TN bidra til et mer fleksibelt og omstillingsdyktig energisystem som i større grad evner å møte de utfordringene Trøndelag vil stå overfor i årene som kommer.

For å møte behovet for å samordne aktørene i energisystemet har Tensio etablert funksjonen energikoordinator. Dette er et 3-årig pilotprosjekt støttet av NVE, som har som målsetning å utnytte kapasitetene i energisystemet i Trøndelag på en mer optimal måte enn i dag.



This file is sealed with a digital signature.  
The seal is a guarantee for the authenticity  
of the document.

Document ID:  
4F3F56EB5EBE4AD283AE8EBDEA360EA3



## Fortsatt drift

I henhold til regnskapsloven § 3-3a bekrefter vi at forutsetningen om fortsatt drift er til stede, og at regnskapet er utarbeidet på grunnlag av forutsetningen om fortsatt drift.

Stjørdal 14. mars 2024

---

Audhild Hjørdis Kvam  
Styreleder

---

Bengt Trygve Eidem  
Styremedlem

---

Bjarne Tommy Berg  
Styremedlem

---

Bjørn Rune Stubbe  
Styremedlem

---

Dina Elverum Aune  
Styremedlem

---

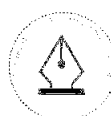
Thor Haltbrekken  
Styremedlem

---

Bjørnar Gulstad  
Styremedlem

---

Kenneth Brandsås  
Daglig leder



This file is sealed with a digital signature.  
The seal is a guarantee for the authenticity  
of the document.

Document ID:  
4F3F56EB5EBE4AD283AE8EBDEA360EA3



This file is sealed with a digital signature.  
The seal is a guarantee for the authenticity  
of the document.

Document ID:  
4F3F56EB5EBE4AD283AE8EBDEA360EA3



## Tensio TN AS

## Resultatregnskap

RESULTATREGNSKAP (TNOK)	Note	2023	2022
Overføringsinntekt	1, 2	868 217	826 723
Annen driftsinntekt	2	15 472	20 877
<b>Sum driftsinntekt</b>		<b>883 689</b>	<b>847 600</b>
Energikjøp til nettap		83 804	82 453
Overføringskostnad		29 142	70 135
Lønnskostnad	3, 4	189 354	184 964
Arbeid på egne investeringsanlegg		-92 057	-96 719
Avskrivning	6, 7	147 273	143 139
Annen driftskostnad	3, 5	243 905	230 941
<b>Sum driftskostnad</b>		<b>601 421</b>	<b>614 913</b>
<b>Driftsresultat</b>		<b>282 269</b>	<b>232 687</b>
Renteinntekt fra foretak i samme konsern		0	606
Annen renteinntekt		711	598
Annen finansinntekt		2 540	102
Rentekostnad til foretak i samme konsern		-24 755	-5 453
Annen rentekostnad		-1 169	-88
Annen finanskostnad		-838	-360
<b>Netto finansposter</b>		<b>-23 511</b>	<b>-4 596</b>
<b>Ordinært resultat før skattekostnad</b>		<b>258 758</b>	<b>228 092</b>
Skattekostnad på ordinært resultat	16	57 155	50 397
<b>Årsresultat</b>		<b>201 603</b>	<b>177 695</b>
Overføringer:			
Avsatt utbytte	11, 14	157 997	171 396
Avsatt konsernbidrag	11, 14	43 606	6 299
<b>Sum overføringer</b>		<b>201 603</b>	<b>177 695</b>



This file is sealed with a digital signature.  
The seal is a guarantee for the authenticity  
of the document.

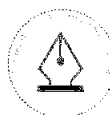
Document ID:  
4F3F56EB5EBE4AD283AE8EBDEA360EA3



## Tensio TN AS

### Balanse pr 31. desember

EIENDELER (TNOK)	Note	2023	2022
<b>Anleggsmidler</b>			
<i>Immaterielle eiendeler</i>			
IT Software	6	2 865	2 953
<b>Sum immaterielle eiendeler</b>		<b>2 865</b>	<b>2 953</b>
<i>Varige driftsmidler</i>			
Tomter, bygninger og annen fast eiendom	7	3 650	3 722
Maskiner og anlegg	7	2 778 371	2 660 180
Driftsløsøre, inventar, verktøy, kontormaskiner ol	7	347 162	358 449
Anlegg under utførelse	7	65 082	77 199
<b>Sum varige driftsmidler</b>		<b>3 194 265</b>	<b>3 099 550</b>
<i>Finansielle anleggsmidler</i>			
Investeringer i tilknyttet selskap	8	340	340
Investeringer i aksjer og andeler	8	2 513	2 483
<b>Sum finansielle anleggsmidler</b>		<b>2 853</b>	<b>2 823</b>
<b>Sum anleggsmidler</b>		<b>3 199 983</b>	<b>3 105 326</b>
<b>Omløpsmidler</b>			
Varer	9	36 610	28 093
<i>Fordringer</i>			
Kundefordringer	10, 11	123 565	71 705
Andre kortsiktige fordringer	10, 11	111 313	105 424
Mindreinntekt	1, 2	9 489	0
Fordring i konsernkontoordning	11	0	1 435
<b>Sum fordringer</b>		<b>244 367</b>	<b>178 564</b>
Bankinnskudd, kontanter o.l.	13	0	0
<b>Sum omløpsmidler</b>		<b>280 978</b>	<b>206 657</b>
<b>SUM EIENDELER</b>		<b>3 480 960</b>	<b>3 311 983</b>



This file is sealed with a digital signature.  
The seal is a guarantee for the authenticity  
of the document.

Document ID:  
4F3F56EB5EBE4AD283AE8EBDEA360EA3



## Tensio TN AS

### Balanse pr 31. desember

EGENKAPITAL OG GJELD (TNOK)	Note	2023	2022
<b>Egenkapital</b>			
<i>Innskutt egenkapital</i>			
Aksjekapital	14,15	200 300	200 300
Overkurs	14	1 144 819	1 144 819
Annen innskutt egenkapital	14	216 754	216 754
<b>Sum innskutt egenkapital</b>		<b>1 561 873</b>	<b>1 561 873</b>
<i>Opptjent egenkapital</i>			
Annen egenkapital	14	276 246	295 748
<b>Sum opptjent egenkapital</b>		<b>276 246</b>	<b>295 748</b>
<b>Sum egenkapital</b>		<b>1 838 120</b>	<b>1 857 621</b>
<b>Gjeld</b>			
<i>Avsetning for forpliktelser</i>			
Pensjonsforpliktelser	4	98 596	106 323
Utsatt skatt	16	363 995	324 639
<b>Sum avsetning for forpliktelser</b>		<b>462 591</b>	<b>430 963</b>
<i>Kortsiktig gjeld</i>			
Gjeld i konsernkontoordning	11	614 482	557 832
Leverandørgjeld	11	142 778	96 186
Betalbar skatt	16	0	0
Merinntekt	1,2	0	20 820
Skyldig offentlige avgifter		157 584	92 048
Avsatt utbytte	11,14	157 997	171 396
Avsatt konsernbidrag	11,14	55 905	8 076
Annen kortsiktig gjeld	10,11,14	51 505	77 042
<b>Sum kortsiktig gjeld</b>		<b>1 180 250</b>	<b>1 023 399</b>
<b>Sum gjeld</b>		<b>1 642 841</b>	<b>1 454 361</b>
<b>SUM EGENKAPITAL OG GJELD</b>		<b>3 480 960</b>	<b>3 311 983</b>



This file is sealed with a digital signature.  
The seal is a guarantee for the authenticity  
of the document.

Document ID:  
4F3F56EB5EBE4AD283AE8EBDEA360EA3



**Tensio TN AS**

**Balanse pr 31. desember**

Stjørdal 14. mars 2024

\_\_\_\_\_  
Audhild Hjørdis Kvam  
Styreleder

\_\_\_\_\_  
Bengt Trygve Eidem  
Styremedlem

\_\_\_\_\_  
Bjarne Tommy Berg  
Styremedlem

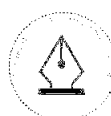
\_\_\_\_\_  
Bjørn Rune Stubbe  
Styremedlem

\_\_\_\_\_  
Dina Elverum Aune  
Styremedlem

\_\_\_\_\_  
Thor Haltbrekken  
Styremedlem

\_\_\_\_\_  
Bjørnar Gulstad  
Styremedlem

\_\_\_\_\_  
Kenneth Brandsås  
Daglig leder



This file is sealed with a digital signature.  
The seal is a guarantee for the authenticity  
of the document.

Document ID:  
4F3F56EB5EBE4AD283AE8EBDEA360EA3



## Tensio TN AS

### Kontantstrømoppstilling

KONTANTSTRØMOPPSTILLING (TNOK)	2023	2022
<b>Kontantstrømmer fra operasjonelle aktiviteter</b>		
Resultat før skattekostnad	258 758	228 092
- Periodens betalte skatter	0	-22 049
-/+ Gevinst/tap ved salg av anleggsmidler	391	501
+ Ordinære avskrivninger	147 273	143 139
+/- Endring i varelager	-8 517	-4 126
+/- Endring i kundefordringer	-51 860	-20 667
+/- Endring i leverandørgjeld	46 592	16 976
+/- Endring i mer-/mindreinntekt	-30 309	-107 669
+/- Forskjell kostn.ført pensj. og inn-/utbet. i pensj.ordn.	-32 730	-24 108
+/- Endring i andre tidsavgrensningsposter	34 109	5 250
= <b>Netto kontantstrøm fra operasjonelle aktiviteter</b>	<b>363 707</b>	<b>215 339</b>
<b>Kontantstrømmer fra investeringsaktiviteter</b>		
+ Innbetalinger ved salg av varige driftsmidler	518	1 280
- Utbetalinger ved kjøp av varige driftsmidler	-242 809	-286 349
- Utbetalinger ved kjøp av aksjer og andeler	-30	-340
= <b>Netto kontantstrøm fra investeringsaktiviteter</b>	<b>-242 321</b>	<b>-285 409</b>
<b>Kontantstrømmer fra finansieringsaktiviteter</b>		
- Tilbakebetaling av overkurs	0	-400 000
- Utbetaling av utbytte	-171 395	-150 906
- Utbetaling av konsernbidrag	-8 076	0
+/- Endring konsernkontoordning	58 085	620 976
= <b>Netto kontantstrøm fra finansieringsaktiviteter</b>	<b>-121 386</b>	<b>70 070</b>
= <b>Netto endring i kontanter og kontantekvivalenter</b>	<b>0</b>	<b>0</b>
+ Beholdning av kontanter og kontantekvivalenter ved periodens begynnelse	0	0
= <b>Beholdning av kontanter og kontantekvivalenter ved periodens slutt</b>	<b>0</b>	<b>0</b>



This file is sealed with a digital signature.  
The seal is a guarantee for the authenticity  
of the document.

Document ID:  
4F3F56EB5EBE4AD283AE8EBDEA360EA3



This file is sealed with a digital signature.  
The seal is a guarantee for the authenticity  
of the document.

Document ID:  
4F3F56EB5EBE4AD283AE8EBDEA360EA3

## Regnskapsprinsipper

Årsregnskapet, som er utarbeidet av selskapets styre og ledelse, må leses i sammenheng med årsberetningen og revisjonsberetningen.

Årsregnskapet består av resultatregnskap, balanse, kontantstrømoppstilling og noteopplysninger, og er avlagt i samsvar med aksjelov, regnskapslov og god regnskapsskikk i Norge. IAS 19 er benyttet for regnskapsføring av pensjoner.

### Inntektsføring

Inntektene knyttet til overføring av energi inntektsføres etter tillatt inntekt regulert av NVE.

Inntektsføring ved salg av varer og tjenester foretas ved opptjening, mens kostnadsføring skjer etter sammenstillingsprinsippet. Inntekter og kostnader henføres til det året de er opptjent, hhv. forbrukt.

Overskudd på pliktlevering er behandlet som tariffinntekt etter retningslinjer fra NVE. Energiomsetning og energikjøp knyttet til pliktlevering inneholder derfor et overskuddselement som er nettoført.

### Hovedregel for vurdering og klassifisering av eiendeler og gjeld

Eiendeler bestemt til varig eie eller bruk er klassifisert som anleggsmidler. Andre eiendeler er klassifisert som omløpsmidler. Fordringer som skal tilbakebetales innen et år er klassifisert som omløpsmidler. Ved klassifisering av kortsiktig og langsiktig gjeld er tilsvarende kriterier lagt til grunn.

Anleggsmidler vurderes til anskaffelseskost, men nedskrives til virkelig verdi når verdifallet forventes å ikke være forbigående. Anleggsmidler med begrenset økonomisk levetid avskrives planmessig fra det tidspunkt anleggsmidlet blir satt i drift. Langsiktig lån balanseføres til nominelt mottatt beløp på etableringstidspunktet.

Omløpsmidler vurderes til laveste av anskaffelseskost og virkelig verdi. Kortsiktig gjeld balanseføres til nominelt mottatt beløp på etableringstidspunktet. Kortsiktig gjeld oppskrives ikke til virkelig verdi som følge av renteendring.

### Varige driftsmidler

Varige driftsmidler balanseføres og avskrives over driftsmidlets forventede levetid. Direkte vedlikehold av driftsmidler kostnadsføres løpende under driftskostnader. Påkostninger eller forbedringer tillegges driftsmidlets kostpris og avskrives i takt med driftsmidlet. Skillet mellom vedlikehold og påkostning/forbedring regnes i forhold til driftsmidlets stand ved kjøp av driftsmiddelet. Leide (leasede) driftsmidler balanseføres som driftsmidler hvis leiekontrakten anses som finansiell. Operasjonelle leieavtaler kostnadsføres løpende.

### Finansielle anleggsmidler

Tilknyttede selskaper vurderes etter kostmetoden i selskapsregnskapet. Investeringen er vurdert til anskaffelseskost for aksjene med mindre nedskrivning har vært nødvendig. Det er foretatt nedskrivning til virkelig verdi når verdifall skyldes årsaker som ikke kan antas å være forbigående og det må anses nødvendig etter god regnskapsskikk. Nedskrivninger er reversert når grunnlaget for nedskrivning ikke lenger er til stede.

Andre aksjer, fondsandeler og andre eierandeler bestemt for varig eie samt fordringer som ikke skal tilbakeføres innen ett år er ført opp i balansen som anleggsmidler og vurdert til anskaffelseskost. De nedskrives dersom de forventes å ha en varig verdi lavere enn anskaffelseskost.

### Nedskrivning av anleggsmidler

Ved indikasjon på at balanseført verdi av et anleggsmiddel er høyere enn virkelig verdi, foretas det test for verdifall. Testen foretas for det laveste nivået av anleggsmidler som har selvstendige kontantstrømmer. Hvis balanseført verdi er høyere enn både salgsverdi og gjenvinnbart beløp, foretas det nedskrivning til det høyeste av salgsverdi og gjenvinnbart beløp. Gjenvinnbart beløp er nåverdien av de fremtidige kontantstrømmene som eiendelen vil generere. Tidligere nedskrivninger reverseres hvis forutsetningene for nedskrivningen ikke lenger er tilstede (med unntak blant annet for nedskrivning av goodwill).



This file is sealed with a digital signature.  
The seal is a guarantee for the authenticity  
of the document.

Document ID:  
4F3F56EB5EBE4AD283AE8EBDEA360EA3



## Varelager

Varer vurderes til det laveste av anskaffelseskost (etter FIFO-prinsippet) og virkelig verdi. Kostpris for innkjøpte handelsvarer er historisk anskaffelseskost. Virkelig verdi er estimert salgspris fratrukket kostnader for ferdigstillelse og salg.

## Fordringer

Kundefordringer og andre fordringer oppføres i balansen til pålydende etter fradrag for avsetning for forventet tap. Avsetning til tap gjøres i utgangspunktet på grunnlag av individuelle vurderinger av de enkelte fordringene. For mindre kundefordringer gjøres en uspesifisert avsetning for å dekke antatt tap.

## Utenlandsk valuta

Fordringer og gjeld i utenlandsk valuta vurderes etter kursen ved regnskapsårets slutt. Kursgevinster og kurstap knyttet til varesalg og varekjøp i utenlandsk valuta føres som salgsinntekter og varekostnad.

## Pensjoner

De bokførte pensjonsforpliktelsene i balansen består av oppsatte rettigheter fra tidligere ytelsesbasert pensjonsordning. I tillegg består pensjonsforpliktelsen i balansen av aktuarberegnet forpliktelse knyttet til kompensasjonsordning for rett til AFP.

Selskapet har i dag en innskuddsbasert pensjonsordning for sine ansatte. Innskuddsordningen kostnadsføres løpende og foretakets forpliktelse overfor den ansatte er å yte løpende innskudd av en nærmere angitt størrelse til de ansattes kollektive pensjonssparing.

### *Innskuddsbaserte pensjonsordninger*

En innskuddsbasert pensjonsordning er en ordning hvor det betales faste innskudd til et fond, og hvor konsernet ikke har noen juridisk eller underforstått plikt til å betale ytterligere innskudd. Det innregnes derfor ingen ytterligere forpliktelser i regnskapet knyttet til den innskuddsbaserte pensjonsordningen. Pliktig innskudd innregnes som personalkostnader i resultatet når de påløper.

### *Ytelsesbasert pensjonsordning*

Selskapets pensjonsansvar i forhold til den tidligere tjenstepensjonsordningen er dekket gjennom pensjonsordningen i livselskap.

Konsernet anvender IAS 19 i forbindelse med regnskapsføring av pensjonsytelser til ansatte. Selskapet følger konsernets prinsipper.

Aktuarielle gevinster og tap i perioden skal etter IAS 19 innregnes i andre inntekter og kostnader. I regnskaper avlagt etter god regnskapsskikk, innregnes slike actuarielle gevinster og tap med endelig virkning direkte i annen egenkapital.

Selskapets ytelsesbaserte pensjonsordning gir hver ansatt rett til fremtidige pensjonsytelser. Selskapets netto forpliktelse i forbindelse med den ytelsesbaserte pensjonsordning er beregnet som den fremtidige ytelsen den ansatte har opptjent rettigheter til i denne og tidligere perioder; denne ytelsen er deretter neddiskontert og fratrukket virkelig verdi av pensjonsmidlene for å beregne nåverdien. Kostnaden knyttet til ytelsesbaserte pensjonsordninger blir beregnet med bakgrunn i aktuarmessige beregninger. De aktuarmessige beregningene blir gjort på grunnlag av en rekke forutsetninger om diskonteringsrente, avkastning, forventet lønnsvekst, dødelighet og forventet økning i pensjon. Beregningene er foretatt av godkjent aktuar som har benyttet et rammeverk godkjent og alminnelig brukt i Norge for denne type beregninger.

I motsetning til NRS 6, beregnes periodens netto rentekostnad iht. IAS 19 ved å anvende diskonteringsrenten både for forpliktelsen og avkastning av midlene ved periodens begynnelse. Endringer i netto pensjonsforpliktelse som følge av premieinnbetalinger og utbetaling av pensjoner hensyntas. Netto pensjonsforpliktelser på underfinansierte ordninger er balanseført som langsiktig rentefri gjeld. Ved beregning av pensjonsforpliktelse er det tatt hensyn til arbeidsgiveravgift.



This file is sealed with a digital signature.  
The seal is a guarantee for the authenticity  
of the document.

Document ID:  
4F3F56EB5EBE4AD283AE8EBDEA360EA3



Netto pensjonskostnad er beregnet som brutto pensjonskostnad fratrukket estimert avkastning på pensjonsmidlene. Netto pensjonskostnad er klassifisert som ordinær driftskostnad, og er presentert sammen med lønnskostnader. Dette vedrører også renteelementet av pensjonsforpliktelsene.

I forbindelse med at selskapet endret sine pensjonsordninger ble det opprettet en kompensasjonsordning for ansatte som mistet retten til AFP. Forpliktelse knyttet til kompensasjonsordningen framkommer på det tidspunkt rettigheten til AFP blir trukket på. Forpliktelsen er aktuarberegnet og framkommer som en pensjonsforpliktelse sammen med den ytelsesbaserte ordningen. Det er benyttet samme prinsipper for regnskapsføring av denne kompensasjonsordningen som den andre ytelsesplanen.

Konsernets pensjonsordninger tilfredsstiller kravene i lov om obligatorisk tjenstepensjon. Arbeidsgiveravgift er inkludert i tallene.

#### Skatt

Skattekostnaden i resultatregnskapet omfatter både periodens betalbare skatt og endring i utsatt skatt. Utsatt skatt beregnes med aktuell skattesats på grunnlag av de midlertidige forskjeller som eksisterer mellom regnskapsmessig og skattemessige verdier, samt eventuelle ligningsmessig underskudd til fremføring ved utgangen av regnskapsåret. Skatteøkende og skattereduserende midlertidige forskjeller som reverserer eller kan reversere i samme periode er utlignet. Oppføring av utsatt skattefordel på netto skattereduserende forskjeller som ikke er utlignet og underskudd til fremføring, begrunnes med antatt fremtidig inntjening. Utsatt skatt og skattefordel som kan balanseføres oppføres netto i balansen.

#### Kontantstrømoppstilling

Kontantstrømoppstillingen utarbeides etter den indirekte metoden. Kontanter og kontantekvivalenter omfatter kontanter, bankinnskudd og andre kortsiktige likvide plasseringer som umiddelbart og med uvesentlig kursrisiko kan konverteres til kjente kontantbeløp og med forfallsdato kortere enn tre måneder fra anskaffelsesdato.

#### Mer-/mindreinntekt vedrørende nettvirksomheten

Nettvirksomheten reguleres av Norges Vassdrags- og Energidirektorat (NVE). Inntektsrammen er fastsatt på grunnlag av indeksregulerte kostnader, investeringer, bokførte anleggsmidler og effektivitetsmålinger basert på tallmaterialet for to år tilbake i tid.

Dersom den faktiske inntekten overstiger inntektsrammen (merinntekt), skal denne merinntekten tilbakeføres kundene i sin helhet. Tilbakeføring av merinntekt skjer ved en reduksjon i nett-tariffene. Dersom den faktiske inntekten er lavere enn inntektsrammen (mindreinntekt), kan denne mindreinntekten kreves innbetalt fra kundene gjennom økning av de fremtidige overføringstariffene.

Mer-/mindreinntekt i regnskapsåret skal renteberegnes ved et gjennomsnitt av saldo 1.1 og 31.12 med en rente som årlig fastsettes av NVE. Rente knyttet til mer-/mindreinntekt er klassifisert som overføringsinntekt.

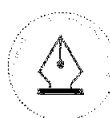
#### Anleggstilskudd

Anleggstilskudd til investeringer fra det offentlige og fra private går til fradrag på aktiverte verdier. Anleggstilskuddet periodiseres dermed over investeringens økonomiske levetid i form av reduserte avskrivninger.



This file is sealed with a digital signature.  
The seal is a guarantee for the authenticity  
of the document.

Document ID:  
4F3F56EB5EBE4AD283AE8EBDEA360EA3



This file is sealed with a digital signature.  
The seal is a guarantee for the authenticity  
of the document.

Document ID:  
4F3F56EB5EBE4AD283AE8EBDEA360EA3



## Tensio TN AS

### Noter til årsregnskapet 2023

#### Note 1 Monopolinntekter

Overføring av strøm er et naturlig monopol som reguleres av NVE gjennom årlige inntektsrammer. Rammene setter en øvre begrensning på hvor mye selskapet kan ta betalt for denne tjenesten. Inntektsrammene fastsettes slik at inntekten over tid skal dekke kostnadene ved drift og avskrivning av nettet, samt gi en rimelig avkastning på investert kapital, gitt effektiv drift, utnyttelse og utvikling av nettet.

Nettvirksomhetens tillatte inntekt er lik den årlige inntektsrammen, tillagt kostnader som kan dekkes inn som et tillegg, fratrukket avbruddskostnader (KILE). Dersom de faktiske inntektene er høyere (lavere) enn tillatt inntekt, vil dette gi opphav til en merinntekt (mindreinntekt). Nettvirksomheten skal håndtere mer- og mindreinntekten slik at saldo over tid går mot null. Merinntekt skal tilbakeføres kundene og mindreinntekt kan hentes inn fra kundene i påfølgende år.

Årets mer-/mindreinntekt	2023			2022		
	D-nett	R-nett	Sum	D-nett	R-nett	Sum
Årets inntektsramme fra NVE	603 608	190 962	794 570	546 539	174 886	721 425
Elhubkostnader	7 292	0	7 292	4 783		4 783
Eiendomsskatt	13 315	5 563	18 878	10 736	4 008	14 744
KILE	-24 310	-2 314	-26 624	-27 973	-2 541	-30 514
Endring avskrivning	5 677	8 515	14 192	8 334	9 389	17 723
Endring avkastning	4 407	15 523	19 930	6 083	17 154	23 237
Sentralnett-kostnader/Overføringskostnader	877	28 264	29 141	662	69 186	69 848
FoU-prosjekter godkjent av NVE	7 693	2 654	10 347	5 743	1 531	7 274
<b>Tillatt inntekt</b>	<b>618 559</b>	<b>249 167</b>	<b>867 726</b>	<b>554 907</b>	<b>273 613</b>	<b>828 520</b>
Faktiske inntekter	534 399	303 508	837 907	475 192	243 862	719 054
<b>Årets merinntekt (+) / mindreinntekt (-)</b>	<b>-84 160</b>	<b>54 341</b>	<b>-29 819</b>	<b>-79 715</b>	<b>-29 751</b>	<b>-109 466</b>
<b>Balansført mer-/mindreinntekt</b>	<b>D-nett</b>	<b>R-nett</b>	<b>Sum</b>	<b>D-nett</b>	<b>R-nett</b>	<b>Sum</b>
Merinntekt (+)/mindreinntekt (-) pr 1.1.	103 412	-82 591	20 821	176 921	-48 432	128 489
Årets endring	-84 160	54 341	-29 819	-79 715	-29 751	-109 466
Korreksjon mer-/mindreinntekt vedtak og oppkjøp	5 887	-6 261	-374	2 941	-2 866	74
Rente mer-/mindreinntekt	2 845	-2 963	-118	3 266	-1 543	1 723
<b>Sum balansført merinntekt pr 31.12.</b>	<b>27 984</b>	<b>-37 473</b>	<b>-9 489</b>	<b>103 413</b>	<b>-82 593</b>	<b>20 819</b>



This file is sealed with a digital signature.  
The seal is a guarantee for the authenticity  
of the document.

Document ID:  
4F3F56EB5EBE4AD283AE8EBDEA360EA3



## Note 2 Segmentinformasjon for nettvirksomheten

Nettselskapets avkastning beregnes som driftsresultatet sett i forhold til avkastningsgrunnlaget. Driftsresultatet er gitt ved tillatt inntekt for eget nett fratrukket samlede kostnader i eget nett. Avkastningsgrunnlaget er gitt ved gjennomsnittet av inngående og utgående saldo for investert nettkapital, tillagt 1 prosent for netto arbeidskapital.

Inntekter, kostnader og driftsmidler henføres i størst mulig grad direkte til de ulike virksomhetsområdene. Felleskostnader og felles driftsmidler er fordelt ut i fra en vurdering av det enkelte virksomhetsområdets ressursbruk.

Driftsresultat	2023			2022		
	D-nett	R-nett	Sum	D-nett	R-nett	Sum
Monopolinntekter	534 399	303 508	837 907	475 192	243 862	719 054
Årets merinntekt (-) / mindreinntekt (+)	84 160	-54 341	29 819	79 716	29 751	109 467
Renter mer/mindreinntekt	2 845	-2 963	-118	-3 266	1 543	-1 723
Andre inntekter	-5 819	6 428	609	-2 941	2 866	-75
<b>Sum overføringsinntekter</b>	<b>615 585</b>	<b>252 632</b>	<b>868 217</b>	<b>548 701</b>	<b>278 022</b>	<b>826 723</b>
Energikjøp	51 211	32 592	83 804	46 064	36 389	82 453
Overføringskostnad	877	28 264	29 142	673	69 462	70 135
Lønnskostnad	145 524	40 552	186 076	138 391	42 212	180 602
Arbeid på egne investeringsanlegg	-64 990	-26 947	-91 938	-64 356	-32 260	-96 616
Avskrivning	107 197	39 508	146 705	104 786	37 528	142 315
Annen driftskostnad	187 783	47 883	235 666	166 431	54 570	221 001
<b>Sum driftskostnader</b>	<b>427 602</b>	<b>161 852</b>	<b>589 455</b>	<b>391 989</b>	<b>207 901</b>	<b>599 891</b>
<b>Driftsresultat</b>	<b>187 983</b>	<b>90 780</b>	<b>278 763</b>	<b>156 712</b>	<b>70 121</b>	<b>226 832</b>
Avkastningsgrunnlag	2 132 013	945 273	3 077 286	2 121 295	867 478	2 988 773
Avkastning	8,82 %	9,60 %	9,06 %	7,39 %	8,08 %	7,59 %

Tallene er beste estimat for driftsresultat og avkastning for nettvirksomheten. Avvik mellom noten og den endelige rapporteringen til NVE vil kunne forekomme.

## Driftsinntekter

Fordeling på virksomhetsområder	2023	2022
Overføringsinntekter	868 217	826 723
Annen virksomhet	15 472	20 877
<b>Sum</b>	<b>883 689</b>	<b>847 600</b>
Geografisk fordeling	2023	2022
Norge	883 689	847 600
<b>Sum</b>	<b>883 689</b>	<b>847 600</b>



This file is sealed with a digital signature.  
The seal is a guarantee for the authenticity  
of the document.

Document ID:  
4F3F56EB5EBE4AD283AE8EBDEA360EA3



**Note 3 Lønnskostnader, antall ansatte, godtgjørelser, lån til ansatte mm.**

	Note	2023	2022
Lønn		148 389	149 332
Arbeidsgiveravgift		24 420	20 909
Pensjonskostnad alle ordninger	4	11 824	10 774
Andre ytelser		4 722	3 949
<b>Sum personalkostnader</b>		<b>189 354</b>	<b>184 964</b>

Sysselsatte årsverk		196	196
---------------------	--	-----	-----

Ytelser til ledende personer	Daglig leder	Styret
Lønn/styrehonorar	2 095	0
Annen godtgjørelse daglig leder	17	0
<b>Sum ytelser til ledende personer</b>	<b>2 112</b>	<b>0</b>

Daglig leder inngår i selskapets ordinære pensjonsordninger.

Ved oppsigelse fra arbeidsgivers side, har daglig leder rett til etterlønn i 6 måneder utover oppsigelsestiden på 6 måneder. Det er ikke inngått avtale om sluttvederlag med leder av styret.

Verken daglig leder eller leder av styret har avtale om bonus eller annen resultatbasert avlønning. Selskapet har ingen forpliktelser knyttet til aksjebasert godtgjørelse til fordel for ansatte eller tillitsvalgte. Det er ikke ytet lån til eller stilt garantier til fordel for daglig leder, leder av styret, tillitsvalgte eller andre nærstående parter.

Godtgjørelse til revisor	2023	2022
Lovpålagt revisjon	263	166
Andre attestasjonsoppdrag	19	13
<b>Sum godtgjørelse til revisor</b>	<b>282</b>	<b>179</b>

Revisjonshonoraret er oppgitt eksklusivt merverdiavgift.



This file is sealed with a digital signature. The seal is a guarantee for the authenticity of the document.

Document ID:  
4F3F56EB5EBE4AD283AE8EBDEA360EA3



## Note 4 Pensjoner

### Innskuddspløner

Selskapets pensjonsordning for ansatte er en innskuddsordning. Innskuddssatsen er 7 % for pensjongsivende lønn opp til 7,1 ganger folketrygdens grunnbeløp (G) og 22 % for pensjongsivende lønn mellom 7,1G og 12 G. Innskuddspløner omfatter foruten sparing til alderspensjon også risikodekning. I tillegg til den tidligere tjenestepensjonsordningen kommer ytelser i form av avtalefestet pensjon (AFP) til aldersgruppen fra 62 til 66 år som er inkludert i selskapets pensjonsordning.

### Ytelsespløner

Selskapets pensjonsansvar i forhold til den tidligere tjenestepensjonsordningen er dekket gjennom pensjonsordningen i livselskap. Denne ordningen gir en definert ytelse i henhold til tariffavtalen i kommunal sektor. Fremtidige premier vil påvirkes av risikossige over- eller underskudd på nåværende og tidligere ansatte i foretaket og i andre kommuner/foretak som inngår i ordningen. Premien vil også være påvirket av avkastning, lønnsvekst og utviklingen i folketrygdens grunnbeløp.

I forbindelse med endringen av pensjonsordninger ble det opprettet kompensasjonsordning for ansatte som mistet retten til AFP. Forpliktelse knyttet til kompensasjonsordningen framkommer på det tidspunkt rettigheten til AFP blir trukket på. Denne forpliktelsen er aktuarberegnet og framkommer som en pensjonsforpliktelse sammen med den ytelsesbaserte ordningen. Selskapet benytter mulighetene i NRS 6 til å anvende IAS 19 i forbindelse med regnskapsføring av pensjonsytelser til ansatte. Aktuarielle gevinster og tap i perioden skal etter IAS 19 innregnes i andre inntekter og kostnader. I regnskaper avlagt etter god regnskapsskikk, innregnes slike aktuarielle gevinster og tap med endelig virkning direkte i annen egenkapital.

Selskapets pensjonsordninger tilfredstiller kravene i lov om obligatorisk tjenestepensjon.

### Gavepensjon

I forbindelse med bemanningstilpasninger i 2021 ble det oppsatt en gavepensjon for ansatte som inngikk sluttavtale og ble pensjonister. Avtalen sikrer pensjonistene utbetalinger til og med fylte 67 år. Gavepensjonen er aktuarberegnet og inkludert i ytelsespensjoner under. Gavepensjonen medfører at uttakstilbøyeligheten for de resterende ansatte i ytelsesordningen er redusert. Gavepensjonen er resultatført som pensjonskostnad. Estimaterendring av uttakstilbøyelighet er også resultatført i regnskapet som følge av at dette defineres som en massehendelse.

Resultatførte pensjonskostnader	2023	2022
<b>Ytelsesbasert ordning (sikret ordning) inkl. arbeidsgiveravgift</b>		
Netto verdi av fordelene opptjent gjennom året	0	134
Resultatført netto forpliktelse (av kortning/oppgjør)	0	0
Finanskostnader på netto pensjonsforpliktelser	2 763	1 537
Arbeidsgiveravgift inkludert i pensjonskostnaden	328	198
<b>Netto pensjonskostnad sikre pensjonsordninger</b>	<b>3 091</b>	<b>1 869</b>
<b>Føres over EK kostnad(+) / inntekt(-)</b>	<b>25 002</b>	<b>44 940</b>

Endring i netto pensjonsforpliktelse	2023	2022
Netto pensjonsforpliktelse pr 1.1.	106 323	85 491
Netto pensjonskostnad	3 091	1 869
Innbetalt til ordningen	-35 821	-25 977
Estimatavvik ført mot EK	25 002	44 940
<b>Netto pensjonsforpliktelse pr 31.12.</b>	<b>98 596</b>	<b>106 323</b>

Økonomiske forutsetninger	2023	2022
Diskonteringsrente	3,10 %	3,00 %
Lønnsvekst	3,50 %	3,50 %
G-regulering	3,25 %	3,25 %
Pensjonsregulering	2,80 %	2,60 %
Forventet avkastning	3,10 %	3,00 %
Uttaksprosent driftspensjon AFP	10 %	10 %

### Aktuarielle forutsetninger (betegnelsen på tabellene som er benyttet):

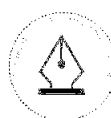
Uferhet	KU	KU
Dødelighet	K2013BE	K2013BE

### Antall ansatte omfattet av ordningen

Aktive	2	2
Pensjonister	108	110
<b>Totalt</b>	<b>110</b>	<b>112</b>

I tillegg kommer oppsatte rettigheter for 165 personer.

Resultatførte pensjonskostnader	2023	2022
Ytelsesbaserte ordninger	3 091	1 869
Innskuddsbaserte ordninger	11 824	13 072
<b>Sum pensjonskostnad alle ordninger</b>	<b>14 915</b>	<b>14 941</b>



This file is sealed with a digital signature.  
The seal is a guarantee for the authenticity  
of the document.

Document ID:  
4F3F56EB5EBE4AD283AE8EBDEA360EA3

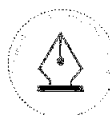


## Note 5 Annen driftskostnad

	2023	2022
Andre driftskostnader		
Fremmede tjenester	116 236	33 898
Lokaler	14 418	13 303
Reparasjon og vedlikehold	48 945	120 817
Maskiner, inventar, transportmidler	27 978	30 899
Eiendomsskatt og Elhub	26 129	19 529
Andre kostnader	10 199	12 495
<b>Sum annen driftskostnad</b>	<b>243 905</b>	<b>230 941</b>

## Note 6 Immaterielle eiendeler

Immaterielle eiendeler	Utvikling	Sum
Anskaffelseskost 01.01.	10 815	10 815
Avgang	0	0
Tilgang	2 366	2 366
<b>Anskaffelseskost 31.12.</b>	<b>13 181</b>	<b>13 181</b>
Akkumulerte avskrivninger 01.01.	7 862	7 862
Avgang	0	0
Årets avskrivninger	2 454	2 454
<b>Akkumulerte avskrivninger 31.12.</b>	<b>10 316</b>	<b>10 316</b>
<b>Balansført verdi 31.12.</b>	<b>2 865</b>	<b>2 865</b>
Forventet økonomisk levetid	3-5 år	
Avskrivningsplan	Lineær	



This file is sealed with a digital signature.  
The seal is a guarantee for the authenticity  
of the document.

Document ID:  
4F3F56EB5EBE4AD283AE8EBDEA360EA3



## Note 7 Varige driftsmidler

Varige driftsmidler	Bygninger og tomter	Nettanlegg	Transportm, inventar, utstyr m.m	Sum
Anskaffelseskost 01.01.	6 797	5 216 005	718 284	5 941 086
Tilgang	160	214 511	37 888	252 559
Avgang	0	-3 408	-70 134	-73 542
<b>Anskaffelseskost 31.12.</b>	<b>6 957</b>	<b>5 427 108</b>	<b>686 038</b>	<b>6 120 104</b>
Akkumulerte avskrivninger 01.01.	3 076	2 555 825	359 835	2 918 736
Tilbakeført avskrivning avgang	0	-2 803	-69 831	-72 634
Årets avskrivninger	232	95 715	48 872	144 819
<b>Akkumulerte avskrivninger 31.12.</b>	<b>3 308</b>	<b>2 648 737</b>	<b>338 876</b>	<b>2 990 921</b>
<b>Balansført verdi 31.12.</b>	<b>3 650</b>	<b>2 778 371</b>	<b>347 162</b>	<b>3 129 183</b>
Forventet økonomisk levetid	10-50 år	15-60 år	3-8 år	
Avskrivningsplan	Lineær	Lineær	Lineær	
			2023	2022
Anlegg under utførelse			65 082	77 199
Årlig leie av ikke balanserte driftsmidler				
Driftsmiddel			Leieperiode	Årlig leie
Maskiner			5-7 år	1 492
Bygninger			1-5 år	13 593

## Note 8 Aksjer i andre foretak, obligasjoner og andre langsiktige fordringer

Andre aksjer og andeler				2023	2022
Investering i aksjer og andeler				2 513	2 483
Investering i tilknyttet selskap				340	340
<b>Sum aksjer og langsiktige fordringer</b>				<b>2 853</b>	<b>2 823</b>
Tilknyttet selskap	Ervervet	Kontor	Eierandel	Resultat	Egenkapital
One Grid Operation AS	2 022	Vefsn	34 %	-6	1000

## Note 9 Varer

	2023	2022
Innkjøpte ferdigvarer	36 610	28 093
<b>Sum</b>	<b>36 610</b>	<b>28 093</b>
Varebeholdning vurdert til anskaffelseskost	36 610	28 093
<b>Sum</b>	<b>36 610</b>	<b>28 093</b>



This file is sealed with a digital signature.  
The seal is a guarantee for the authenticity  
of the document.

Document ID:  
4F3F56EB5EBE4AD283AE8EBDEA360EA3



## Note 10 Fordringer og gjeld

	2023	2022
<b>Kundefordringer</b>		
Kundefordringer til pålydende	125 813	75 084
Avsetning til tap på kundefordringer	-2 248	-3 379
<b>Kundefordringer i balansen</b>	<b>123 565</b>	<b>71 705</b>
<b>Andre fordringer</b>	<b>2023</b>	<b>2022</b>
Opptjent, ikke fakturert inntekt	103 628	100 356
Fordring på konsernbidrag	0	0
Periodiseringer	7 685	5 068
<b>Sum andre fordringer</b>	<b>111 313</b>	<b>105 424</b>
<b>Annen kortsiktig gjeld</b>	<b>2023</b>	<b>2022</b>
Kortsiktig mellomværende med selskap i samme konsern	515	8 429
Avsetning påløpte feriepenger	17 422	16 713
Avsetning påløpt kjøp av nettap	17 298	38 273
Fakturert, ikke opptjent inntekt	0	7 500
Gjeld til eiere	0	0
Annen kortsiktig gjeld	16 270	6 127
<b>Sum</b>	<b>51 505</b>	<b>77 042</b>

## Note 11 Mellomværende med selskap i samme konsern m.v.

	Kundefordringer		Andre fordringer	
	2023	2022	2023	2022
Foretak i samme konsern	12 451	22 953	1 490	483
<b>Sum</b>	<b>12 451</b>	<b>22 953</b>	<b>1 490</b>	<b>483</b>

	Annen kortsiktig gjeld		Leverandørgjeld	
	2023	2022	2023	2022
Foretak i samme konsern	515	8 429	45 007	22 636
<b>Sum</b>	<b>515</b>	<b>8 429</b>	<b>45 007</b>	<b>22 636</b>

	2023	2022
<b>Annet konsernmellomværende på egne linjer i balansen</b>	<b>2023</b>	<b>2022</b>
Avsatt utbytte	157 997	171 396
Avsatt konsernbidrag	55 905	8 076
Fordring i konsernkontoordning	0	1 435
Gjeld i konsernkontoordning	614 482	557 832



This file is sealed with a digital signature.  
The seal is a guarantee for the authenticity  
of the document.

Document ID:  
4F3F56EB5EBE4AD283AE8EBDEA360EA3



## Note 12 Transaksjoner med nærstående parter

Mellomværende med konsernselskaper er omtalt i egen note.

### Selskaps transaksjoner med nærstående parter:

	2023	2022
<i>a) Salg av varer og tjenester</i>		
- Tilknyttede selskaper og søsterselskap	2 378	2 440
- Morselskap	3 428	3 523
Sum konserninterne inntekter	5 806	5 963

### *b) Kjøp av varer og tjenester*

- Tilknyttede selskaper og søsterselskap *)	3 535	-14 155
- Morselskap	98 167	63 457
Sum konserninterne kostnader	101 701	49 301

Tensio TN AS har i 2022 investert i felles nettanlegg med Tensio TS AS. Tensio TN AS har fakturert MNOK 17 som Tensio TS AS andel i 2022. Fakturering av nettanlegg er regnskapsført som en reduksjon av balanseført anlegg under arbeid i regnskapet.

## Note 13 Bundne bankinnskudd, trekkrettigheter

### Bundne bankinnskudd

Selskapet inngår i en konserngaranti som dekker de ansattes skatteforpliktelser, og har av den grunn ingen bundne bankinnskudd. Det er ikke etablert egne trekkrettigheter for selskapet.

## Note 14 Egenkapital

Endring i egenkapital	Aksje- kapital	Overkurs	Annen innskutt egenkapital	Annen egenkapital	Sum
Egenkapital 01.01.2023	200 300	1 144 819	216 754	295 748	1 857 621
Årets resultat				201 603	201 603
Avsatt utbytte				-157 997	-157 997
Avsatt konsernbidrag				-43 606	-43 606
Aktuarielle gevinster og tap				-19 502	-19 502
Egenkapital 31.12.2023	200 300	1 144 819	216 754	276 245	1 838 120



This file is sealed with a digital signature.  
The seal is a guarantee for the authenticity  
of the document.

Document ID:  
4F3F56EB5EBE4AD283AE8EBDEA360EA3



## Note 15 Aksjekapital og aksjonærinformasjon

Aksjekapitalen på kr 200 300 100 består av 200 100 aksjer á kr 1 001. Alle aksjer har like rettigheter.

Oversikt over aksjonærer 31.12.	Antall aksjer	Eierandel
Tensio AS	200 100	100 %

Morselskapet Tensio AS har forretningskontor i Stjørdal (Kjøpmannsgata 7, 7500 Stjørdal) hvor en kan få konsernregnskapet utlevert.

## Note 16 Skatt

Beregning av utsatt skatt	2023		2022	
	For del	For pliktelse	For del	For pliktelse
Driftsmidler		384 013		353 105
Fordringer	442		661	
Gevinst/tapsskonto		27		167
R.m. avsetninger				
Pensjonsforpliktelser	21 691		23 391	
Nto. mer-/mindreinntekt		2 088	4 580	
Fremførbart underskudd				
<b>Sum</b>	<b>22 133</b>	<b>386 128</b>	<b>28 633</b>	<b>353 272</b>
Ikke balanseført uts. skatt	0		0	
<b>Netto utsatt fordel/forpl. i balansen</b>		<b>363 995</b>		<b>324 639</b>

Grunnlag for skattekostnad, endring i utsatt skatt og betalbar skatt	2023	2022
Resultat før skattekostnad	258 758	228 092
Permanente forskjeller	1 039	984
Grunnlag for årets skattekostnad	259 797	229 076
Endring i midlertidige resultatforskjeller	-178 890	-176 059
Estimatavvik ført mot egenkapital	-25 002	-44 940
<b>Grunnlag for betalbar skatt i resultatregnskapet</b>	<b>55 905</b>	<b>8 076</b>
Fremførbart underskudd		
+/- Mottatt/avgitt konsernbidrag	-55 905	-8 076
<b>Skattepliktig inntekt (grunnlag for betalbar skatt i balansen)</b>	<b>0</b>	<b>0</b>

Fordeling av skattekostnaden	2023	2022
Skattekostnad på årets resultat	12 299	1 777
Endring i utsatt skatt/skattefordel	39 356	38 733
Skatteeffekt estimatavvik ført mot egenkapitalen	5 500	9 887
<b>Skattekostnad på årets resultat</b>	<b>57 155</b>	<b>50 397</b>

Avstemning av årets skattekostnad		
Regnskapsmessig resultat før skattekostnad	258 758	228 092
Beregnet skatt 22%	56 927	50 180
Skattekostnad i resultatregnskapet	57 155	50 397
Differanse	229	216

Differansen består av følgende:

22% av permanente forskjeller	229	216
Sum forklart differanse	229	216

Det er avgitt konsernbidrag med skattemessig effekt til morselskapet.

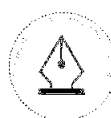
## Note 17 Betingede utfall, tvistesaker, hendelser etter balansedagen m.m.

Selskapet har ingen tvistesaker av betydning og kjenner ikke til hendelser etter balansedagen som kan ha betydning for resultat eller balansevurderingene pr. 31.12.2023.



This file is sealed with a digital signature.  
The seal is a guarantee for the authenticity  
of the document.

Document ID:  
4F3F56EB5EBE4AD283AE8EBDEA360EA3



This file is sealed with a digital signature.  
The seal is a guarantee for the authenticity  
of the document.

Document ID:  
4F3F56EB5EBE4AD283AE8EBDEA360EA3