



ÅRSREGNSKAPET FOR REGNSKAPSÅRET 2025 - GENERELL INFORMASJON

Enheten

Organisasjonsnummer: 920 563 805
Organisasjonsform: Aksjeselskap
Foretaksnavn: THEVASTANI AS
Forretningsadresse: Langgata 71A
4306 SANDNES

Regnskapsår

Årsregnskapets periode: 01.01.2025 - 31.12.2025

Konsern

Morselskap i konsern: Nei

Regnskapsregler

Regler for små foretak benyttet: Ja
Benyttet ved utarbeidelsen av årsregnskapet til selskapet: Regnskapslovens alminnelige regler

Årsregnskapet fastsatt av kompetent organ

Bekreftet av representant for selskapet: Charles Arild Thevathason
Dato for fastsettelse av årsregnskapet: 08.04.2026

Grunnlag for avgivelse

År 2025: Årsregnskapet er elektronisk innlevert
År 2024: Tall er hentet fra elektronisk innlevert årsregnskap fra 2025

Det er ikke krav til at årsregnskapet m.v. som sendes til Regnskapsregisteret er undertegnet. Kontrollen på at dette er utført ligger hos revisor/enhetens øverste organ. Sikkerheten ivaretas ved at innsender har rolle/rettighet for innsending av årsregnskapet via Altinn, og ved at det bekreftes at årsregnskapet er fastsatt av kompetent organ.

Brønnøysundregistrene, 13.04.2026



Resultatregnskap

| Beløp i: NOK | Note | 2025 | 2024 |
|---|------|------------------|------------------|
| RESULTATREGNSKAP | | | |
| Inntekter | | | |
| Annen driftsinntekt | | 1 496 786 | 1 315 837 |
| Sum inntekter | | 1 496 786 | 1 315 837 |
| Kostnader | | | |
| Avskrivning av driftsmidler | 3 | 343 085 | 343 085 |
| Annen driftskostnad | | 432 034 | 200 447 |
| Sum kostnader | | 775 119 | 543 532 |
| Driftsresultat | | 721 667 | 772 305 |
| Finansinntekter og finanskostnader | | | |
| Annen renteinntekt | | 2 317 | 3 311 |
| Annen finansinntekt | | 7 849 | 6 947 |
| Sum finansinntekter | | 10 166 | 10 258 |
| Rentekostnad til foretak i samme konsern | 4 | | |
| Annen rentekostnad | | 555 149 | 634 760 |
| Sum finanskostnader | | 555 149 | 634 760 |
| Netto finans | | -544 983 | -624 502 |
| Resultat før skattekostnad | | 176 684 | 147 803 |
| Skattekostnad på resultat | 5 | 58 984 | 99 290 |
| Årsresultat | | 117 700 | 48 513 |
| Årsresultat etter minoritetsinteresser | | 117 700 | 48 513 |
| Totalresultat | | 117 700 | 48 513 |
| Overføringer og disponeringer | | | |
| Udekket tap | 6, 6 | 117 700 | 48 513 |
| Sum overføringer og disponeringer | | 117 700 | 48 513 |



Balanse

| Beløp i: NOK | Note | 2025 | 2024 |
|--|------|-------------------|-------------------|
| BALANSE - EIENDELER | | | |
| Anleggsmidler | | | |
| Immaterielle eiendeler | | | |
| Varige driftsmidler | | | |
| Tomter, bygninger o.a. fast eiendom | 3, 7 | 14 070 548 | 14 413 633 |
| Sum varige driftsmidler | | 14 070 548 | 14 413 633 |
| Sum anleggsmidler | | 14 070 548 | 14 413 633 |
| Omløpsmidler | | | |
| Varer | | | |
| Fordringer | | | |
| Kundefordringer | | 41 263 | 161 015 |
| Andre kortsiktige fordringer | 4 | 103 661 | 17 204 |
| Sum fordringer | | 144 924 | 178 219 |
| Bankinnskudd, kontanter og lignende | | | |
| Bankinnskudd, kontanter o.l. | | 227 968 | 226 282 |
| Sum bankinnskudd, kontanter og lignende | | 227 968 | 226 282 |
| Sum omløpsmidler | | 372 892 | 404 500 |
| SUM EIENDELER | | 14 443 439 | 14 818 133 |
| BALANSE - EGENKAPITAL OG GJELD | | | |
| Egenkapital | | | |
| Innskutt egenkapital | | | |
| Aksjekapital | 6, 8 | 30 000 | 30 000 |
| Annen innskutt egenkapital | 6 | 996 366 | 996 366 |
| Sum innskutt egenkapital | | 1 026 366 | 1 026 366 |
| Opptjent egenkapital | | | |



Balanse

| Beløp i: NOK | Note | 2025 | 2024 |
|-----------------------------------|-------------|-------------------|-------------------|
| Udekket tap | 6 | 829 514 | 947 214 |
| Sum opptjent egenkapital | | -829 514 | -947 214 |
| Sum egenkapital | | 196 852 | 79 152 |
| Gjeld | | | |
| Langsiktig gjeld | | | |
| Utsatt skatt | 5 | | |
| Annen langsiktig gjeld | | | |
| Gjeld til kredittinstitusjoner | 7 | 8 417 080 | 8 930 450 |
| Øvrig langsiktig gjeld | 4 | 5 588 369 | 5 588 369 |
| Sum annen langsiktig gjeld | | 14 005 449 | 14 518 819 |
| Sum langsiktig gjeld | | 14 005 449 | 14 518 819 |
| Kortsiktig gjeld | | | |
| Leverandørgjeld | 4 | 83 393 | 45 686 |
| Betalbar skatt | 5 | 58 984 | 53 123 |
| Skyldig offentlige avgifter | | 3 601 | 33 382 |
| Annen kortsiktig gjeld | | 95 160 | 87 970 |
| Sum kortsiktig gjeld | | 241 138 | 220 162 |
| Sum gjeld | | 14 246 587 | 14 738 981 |
| SUM EGENKAPITAL OG GJELD | | 14 443 439 | 14 818 133 |



Brønnøysundregistrene

ÅRSREGNSKAP FOR REGNSKAPSÅRET 2025 - GENERELL INFORMASJON

Journalnummer: 2026 369743

Virksomheten

Organisasjonsnummer: 920 563 805
Organisasjonsform: Aksjeselskap
Foretaksnavn: THEVASTANI AS
Forretningsadresse: Langgata 71A
4306 SANDNES

Regnskapsår

Årsregnskapets periode: 01.01.2025 - 31.12.2025

Konsern

Morselskap i konsern: Nei

Regnskapsregler

Regler for små foretak benyttet: Ja
Benyttet ved utarbeidelsen av
årsregnskapet: Regnskapslovens alminnelige regler

Årsregnskapet fastsatt av kompetent organ

Bekreftet av: Charles Arild Thevathason
Dato for fastsettelse av årsregnskapet: 08.04.2026

Revisjon

Selskapet har besluttet at årsregnskapet
ikke skal revideres: Ja
Årsregnskapet er utarbeidet av ekstern
autorisert regnskapsfører: Ja
Ekstern autorisert regnskapsfører har i
løpet av regnskapsåret bistått ved den
løpende regnskapsføringen eller utført
andre tjenester for selskapet enn å
utarbeide årsregnskapet: Ja

Grunnlag for avgivelse

År 2025: Årsregnskap er elektronisk innlevert.
År 2024: Tall er hentet fra elektronisk innlevert årsregnskap fra 2025.

*Virksomheten sitt øverste organ er ansvarlig for at årsregnskapet er signert.
Det er mulig å levere årsregnskap uten signatur fordi sikkerheten for rett
rapportering er ivarettatt ved at innsenderen har rolle/rettighet for innsending
i Altinn. Navnet på representanten, som bekrefter at årsregnskapet er godkjent,
er i tillegg oppgitt.*

Brønnøysundregistrene, 09.04.2026

Brønnøysundregistrene
Postadresse: Postboks 900, 8910 Brønnøysund
Telefon: 75 00 75 00
E-post: firmapost@brreg.no Internett: www.brreg.no
Organisasjonsnummer: 974 760 673



Organisasjonsnr: 920 563 805
THEVASTANI AS

RESULTATREGNSKAP

| Beløp i: NOK | Note | 2025 | 2024 |
|---|-------------|------------------|------------------|
| RESULTATREGNSKAP | | | |
| Inntekter | | | |
| Annen driftsinntekt | | 1 496 786 | 1 315 837 |
| Sum inntekter | | 1 496 786 | 1 315 837 |
| Kostnader | | | |
| Avskrivning av driftsmidler 3 | | 343 085 | 343 085 |
| Annen driftskostnad | | 432 034 | 200 447 |
| Sum kostnader | | 775 119 | 543 532 |
| Driftsresultat | | 721 667 | 772 305 |
| Finansinntekter og finanskostnader | | | |
| Annen renteinntekt | | 2 317 | 3 311 |
| Annen finansinntekt | | 7 849 | 6 947 |
| Sum finansinntekter | | 10 166 | 10 258 |
| Rentekostnad til foretak i samme konsern | 4 | | |
| Annen rentekostnad | | 555 149 | 634 760 |
| Sum finanskostnader | | 555 149 | 634 760 |
| Netto finans | | -544 983 | -624 502 |
| Resultat før skattekostnad | | 176 684 | 147 803 |
| Skattekostnad på resultat | 5 | 58 984 | 99 290 |
| Årsresultat | | 117 700 | 48 513 |
| Årsresultat etter minoritetsinteresser | | 117 700 | 48 513 |
| Totalresultat | | 117 700 | 48 513 |
| Overføringer og disponeringer | | | |
| Udekket tap | 6, 6 | 117 700 | 48 513 |
| Sum overføringer og disponeringer | | 117 700 | 48 513 |



Organisasjonsnr: 920 563 805
THEVASTANI AS

BALANSE

Beløp i: NOK **Note** **2025** **2024**

BALANSE - EIENDELER

Anleggsmidler Immaterielle eiendeler

Varige driftsmidler

Tomter, bygninger o.a.
fast eiendom 3, 7 14 070 548 14 413 633
Sum varige driftsmidler 14 070 548 14 413 633

Sum anleggsmidler 14 070 548 14 413 633

Omløpsmidler

Varer

Fordringer

Kundefordringer 41 263 161 015
Andre kortsiktige
fordringer 4 103 661 17 204
Sum fordringer 144 924 178 219

Bankinnskudd, kontanter og lignende

Bankinnskudd, kontanter o.
l. 227 968 226 282
Sum bankinnskudd,
kontanter og lignende 227 968 226 282

Sum omløpsmidler 372 892 404 500

SUM EIENDELER 14 443 439 14 818 133

BALANSE - EGENKAPITAL OG GJELD

Egenkapital

Innskutt egenkapital

Aksjekapital 6, 8 30 000 30 000
Annen innskutt egenkapital 6 996 366 996 366
Sum innskutt egenkapital 1 026 366 1 026 366

Opptjent egenkapital

Udekket tap 6 829 514 947 214
Sum opptjent egenkapital -829 514 -947 214

Sum egenkapital 196 852 79 152

Gjeld

Langsiktig gjeld



| | | | |
|-----------------------------------|---|-------------------|-------------------|
| Utsatt skatt | 5 | | |
| Annen langsiktig gjeld | | | |
| Gjeld til | | | |
| kredittinstitusjoner | 7 | 8 417 080 | 8 930 450 |
| Øvrig langsiktig gjeld | 4 | 5 588 369 | 5 588 369 |
| Sum annen langsiktig gjeld | | 14 005 449 | 14 518 819 |
| Sum langsiktig gjeld | | 14 005 449 | 14 518 819 |
| Kortsiktig gjeld | | | |
| Leverandørgjeld | 4 | 83 393 | 45 686 |
| Betalbar skatt | 5 | 58 984 | 53 123 |
| Skyldig offentlige avgifter | | 3 601 | 33 382 |
| Annen kortsiktig gjeld | | 95 160 | 87 970 |
| Sum kortsiktig gjeld | | 241 138 | 220 162 |
| Sum gjeld | | 14 246 587 | 14 738 981 |
| SUM EGENKAPITAL OG GJELD | | 14 443 439 | 14 818 133 |



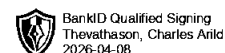
Organisasjonsnr: 920 563 805
THEVASTANI AS

NOTEOPPLYSNINGER - SELSKAP

- alle poster oppgitt i hele tall

Note

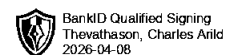
Antall årsverk i regnskapsåret
0.00



Årsregnskap 2025 Thevastani AS

**Resultatregnskap
Balanse
Noter til regnskapet**

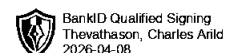
Org.nr.: 920 563 805



Resultatregnskap

Thevastani AS

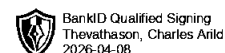
| Driftsinntekter og driftskostnader | Note | 2025 | 2024 |
|---|------|------------------|------------------|
| Annen driftsinntekt | | 1 496 786 | 1 315 837 |
| Sum driftsinntekter | | 1 496 786 | 1 315 837 |
| Avskrivning av driftsmidler | 3 | 343 085 | 343 085 |
| Annen driftskostnad | | 432 034 | 200 447 |
| Sum driftskostnader | | 775 119 | 543 532 |
| Driftsresultat | | 721 667 | 772 305 |
| Finansinntekter og finanskostnader | | | |
| Annen renteinntekt | | 2 317 | 3 311 |
| Annen finansinntekt | | 7 849 | 6 947 |
| Annen rentekostnad | | 555 149 | 634 760 |
| Resultat av finansposter | | -544 983 | -624 502 |
| Resultat før skattekostnad | | 176 684 | 147 803 |
| Skattekostnad på resultat | 5 | 58 984 | 99 290 |
| Resultat | | 117 700 | 48 513 |
| Årsresultat | | 117 700 | 48 513 |
| Overføringer | | | |
| Avsatt til dekning av tidligere udekket tap | 6 | 117 700 | 48 513 |
| Sum overføringer | | 117 700 | 48 513 |



BankID Qualified Signing
Thevathason, Charles Anild
2026-04-08

Balanse Thevastani AS

| Eiendeler | Note | 2025 | 2024 |
|-------------------------------------|------|-------------------|-------------------|
| Anleggsmidler | | | |
| Varige driftsmidler | | | |
| Tomter, bygninger o.a. fast eiendom | 3, 7 | 14 070 548 | 14 413 633 |
| Sum varige driftsmidler | | 14 070 548 | 14 413 633 |
| Sum anleggsmidler | | 14 070 548 | 14 413 633 |
| Omløpsmidler | | | |
| Fordringer | | | |
| Kundefordringer | | 41 263 | 161 015 |
| Andre kortsiktige fordringer | 4 | 103 661 | 17 204 |
| Sum fordringer | | 144 924 | 178 219 |
| Bankinnskudd, kontanter o.l. | | 227 968 | 226 282 |
| Sum omløpsmidler | | 372 892 | 404 500 |
| Sum eiendeler | | 14 443 439 | 14 818 133 |



Balanse Thevastani AS

| Egenkapital og gjeld | Note | 2025 | 2024 |
|-----------------------------------|------|-------------------|-------------------|
| Innskutt egenkapital | | | |
| Aksjekapital | 6, 8 | 30 000 | 30 000 |
| Annen innskutt egenkapital | 6 | 996 366 | 996 366 |
| Sum innskutt egenkapital | | 1 026 366 | 1 026 366 |
| Opptjent egenkapital | | | |
| Udekket tap | 6 | -829 514 | -947 214 |
| Sum opptjent egenkapital | | -829 514 | -947 214 |
| Sum egenkapital | | 196 852 | 79 152 |
| Gjeld | | | |
| Annen langsiktig gjeld | | | |
| Gjeld til kredittinstitusjoner | 7 | 8 417 080 | 8 930 450 |
| Øvrig langsiktig gjeld | 4 | 5 588 369 | 5 588 369 |
| Sum annen langsiktig gjeld | | 14 005 449 | 14 518 819 |
| Kortsiktig gjeld | | | |
| Leverandørgjeld | 4 | 83 393 | 45 686 |
| Betalbar skatt | 5 | 58 984 | 53 123 |
| Skyldig offentlige avgifter | | 3 601 | 33 382 |
| Annen kortsiktig gjeld | | 95 160 | 87 970 |
| Sum kortsiktig gjeld | | 241 138 | 220 162 |
| Sum gjeld | | 14 246 587 | 14 738 981 |
| Sum egenkapital og gjeld | | 14 443 439 | 14 818 133 |

Sandnes, 08.04.2026
Styret i Thevastani AS

Charles Arild Thevathason
styreleder



THEVASTANI AS

NOTER TIL ÅRSREGNSKAPET FOR 2025

Note 1 Regnskapsprinsipper

Årsregnskapet er satt opp i samsvar med regnskapslovens bestemmelser og god regnskapsskikk for små foretak.

Arten av virksomheten og hvor den drives

Selskapets virksomhet består av eiendom og eiendomsutvikling, herunder eie, forvaltning og utleie av egne eiendommer, og drives fra selskapets forretningsadresse i Sandnes, i Norge

Driftsinntekter og kostnader

Inntektsføring skjer etter opptjeningsprinsippet som normalt vil være leveringstidspunktet for varer og tjenester. Kostnader medtas etter sammenstillingsprinsippet, dvs. at kostnader medtas i samme periode som tilhørende inntekter inntektsføres.

Hovedregel for vurdering og klassifisering av eiendeler og gjeld

Eiendeler bestemt til varig eie eller bruk er klassifisert som anleggsmidler. Andre eiendeler er klassifisert som omløpsmidler. Fordringer som skal tilbakebetales innen et år er uansett klassifisert som omløpsmidler. Ved klassifisering av kortsiktig og langsiktig gjeld er analoge kriterier lagt til grunn.

Anleggsmidler vurderes til anskaffelseskost, men nedskrives til virkelig verdi når verdifallet forventes ikke å være forbigående. Anleggsmidler med begrenset økonomisk levetid avskrives planmessig. Langsiktig gjeld balanseføres til nominelt mottatt beløp på etableringstidspunktet.

Omløpsmidler vurderes til laveste av anskaffelseskost og virkelig verdi. Kortsiktig gjeld balanseføres til nominelt mottatt beløp på etableringstidspunktet.

Enkelte poster er vurdert etter andre regler. Postene det gjelder vil være blant de postene som omhandles nedenfor.

Varige driftsmidler

Varige driftsmidler avskrives over forventet økonomisk levetid. Avskrivningene er som hovedregel fordelt lineært over antatt økonomisk levetid.

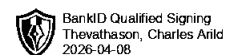
Eiendommer under utvikling innkjøpt for videresalg er verdsatt til laveste av anskaffelseskost og virkelig verdi.

Fordringer

Kundefordringer og andre fordringer oppføres til pålydende etter fradrag for avsetning til forventet tap. Avsetning til tap gjøres på grunnlag av en individuell vurdering av de enkelte fordringene. I tillegg gjøres det for øvrige kundefordringer en uspesifisert avsetning for å dekke antatt tap.

Skatt

Skattekostnaden i resultatregnskapet omfatter både periodens betalbare skatt og endring i utsatt skatt. Utsatt skatt er beregnet med 22% på grunnlag av de midlertidige forskjeller som eksisterer mellom regnskapsmessige og skattemessige verdier, samt ligningsmessig underskudd til fremføring ved utgangen av regnskapsåret. Skatteøkende og skattereduserende midlertidige forskjeller som reverserer eller kan reversere i samme periode er utlignet og nettoført. Utsatt skatt på merverdier i forbindelse med oppkjøp av datterselskap blir ikke utlignet.



THEVASTANI AS NOTER TIL ÅRSREGNSKAPET FOR 2025

Note 2 Lønnskostnader, antall ansatte, godtgjørelser, lån til ansatte m.m.

Selskapet har ingen ansatte og er ikke pliktig til å ha tjenstepensjonsordning etter lov om obligatorisk tjenstepensjon.

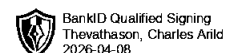
Det er ikke utbetalt honorar til styret for 2025.

Revisor

Selskapet har valgt bort revisjon.

Note 3 Varige driftsmidler

| | Ikke avskrivbar enebolig | Forretningsbygg | Oppussing | Sum |
|------------------------------|-----------------------------|------------------|------------------|-------------------|
| Anskaffelseskost 01.01. | 3 824 097 | 12 143 635 | 1 884 775 | 17 852 507 |
| Årets tilgang | 0 | 0 | 0 | 0 |
| Årets avgang | 0 | 0 | 0 | 0 |
| Anskaffelseskost 31.12. | 3 824 097 | 12 143 635 | 1 884 775 | 17 852 507 |
| Akk.avskrivning 31.12. | | -3 039 901 | -742 058 | -3 781 959 |
| Balanseført pr 31.12. | 3 824 097 | 9 103 734 | 1 142 717 | 14 070 548 |
| Årets avskrivninger | | 219 462 | 123 623 | 343 085 |
| Avskrivningsplan | Avskrives ikke | Lineær | Lineær | |
| Avskrivningsperiode | | 50 år | 10- 20 år | |



THEVASTANI AS

NOTER TIL ÅRSREGNSKAPET FOR 2025

Note 4 Mellomværende med selskap i samme konsern og nærstående parter

| Gjeld | 2025 | 2024 |
|--|------------------|------------------|
| Langsiktig gjeld til selskap i samme konsern | 5 588 369 | 5 588 369 |
| Leverandørgjeld til selskap i samme konsern | 21 000 | 0 |
| Sum | 5 609 369 | 5 588 369 |

Rentekostnader til foretak i samme konsern utgjør kr 0.

Note 5 Skatt

| Arets skattekostnad | 2025 | 2024 |
|--|---------------|---------------|
| Resultatført skatt på ordinært resultat: | | |
| Betalbar skatt | 58 984 | 53 123 |
| Endring i utsatt skattefordel | 0 | 46 167 |
| Skattekostnad ordinært resultat | 58 984 | 99 290 |

| | | |
|------------------------------------|----------------|----------------|
| Skattepliktig inntekt: | | |
| Resultat før skatt | 176 684 | 147 803 |
| Permanente forskjeller | 643 | 84 |
| Endring i midlertidige forskjeller | 90 784 | 93 579 |
| Skattepliktig inntekt | 268 111 | 241 466 |

| | | |
|--------------------------------------|---------------|---------------|
| Betalbar skatt i balansen: | | |
| Betalbar skatt på årets resultat | 58 984 | 53 123 |
| Sum betalbar skatt i balansen | 58 984 | 53 123 |

Skatteeffekten av midlertidige forskjeller som har gitt opphav til utsatt skatt og utsatte skattefordeler, spesifisert på typer av midlertidige forskjeller

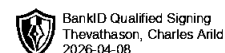
| | 2025 | 2024 | Endring |
|---------------------|-----------------|-----------------|---------------|
| Varige driftsmidler | -333 150 | -254 712 | 78 438 |
| Fordringer | -61 061 | -48 715 | 12 346 |
| Sum | -394 212 | -303 427 | 90 784 |

Inngår ikke i beregningen av utsatt skatt

394 212 303 427 -90 784

Utsatt skattefordel (22 %) **0** **0** **0**

I henhold til God regnskapsskikk for små foretak balanseføres ikke utsatt skattefordel.



THEVASTANI AS NOTER TIL ÅRSREGNSKAPET FOR 2025

Note 6 Egenkapital

| | Aksjekapital | Udekket tap | Annen innskutt egenkapital | Sum egenkapital |
|-----------------------|---------------|-----------------|----------------------------|-----------------|
| Pr 01.01.2025 | 30 000 | -947 214 | 996 366 | 79 152 |
| Årets resultat | | 117 700 | | 117 700 |
| Pr. 31.12.2025 | 30 000 | -829 514 | 996 366 | 196 852 |

Note 7 Langsiktig gjeld og pantstillelser

| Gjeld som forfaller mer enn fem år etter regnskapsårets slutt | 2025 | 2024 |
|---|------------------|------------------|
| Gjeld til kredittinstitusjoner | 5 850 218 | 6 363 593 |
| Sum | 5 850 218 | 6 363 593 |

| Gjeld som er sikret ved pant o.l | 2025 | 2024 |
|----------------------------------|------------------|------------------|
| Gjeld til kredittinstitusjoner | 8 417 080 | 8 930 450 |
| Sum | 8 417 080 | 8 930 450 |

| Balanseført verdi av eiendeler pantsatt for egen gjeld | 2025 | 2024 |
|--|-------------------|-------------------|
| Tomter, bygninger | 14 070 548 | 14 226 899 |
| Sum | 14 070 548 | 14 226 899 |

Note 8 Aksjonærer

Aksjekapitalen i Thevastani AS pr. 31.12 består av:

| | Antall | Pålydende | Bokført |
|-----------------|------------|-----------|---------------|
| Ordinære aksjer | 100 | 300,0 | 30 000 |
| Sum | 100 | | 30 000 |

Eierstruktur

Aksjonærer i % pr. 31.12:

| | Ordinære | Eierandel | Stemmeandel |
|------------------|----------|-----------|-------------|
| Theva Gruppen AS | 100 | 100,0 | 100,0 |

Styrets leder Charles Arild Thevathason har indirekte eierskap gjennom 100 % eierandel i Theva Gruppen AS.