



ÅRSREGNSKAPET FOR REGNSKAPSÅRET 2022 - GENERELL INFORMASJON

Enheten

Organisasjonsnummer: 989 267 256
Organisasjonsform: Aksjeselskap
Foretaksnavn: ERGON HOLDING AS
Forretningsadresse: Gjønneshagen 3
1357 BEKKESTUA

Regnskapsår

Årsregnskapets periode: 01.01.2022 - 31.12.2022

Konsern

Morselskap i konsern: Nei

Regnskapsregler

Regler for små foretak benyttet: Ja
Benyttet ved utarbeidelsen av årsregnskapet til selskapet: Regnskapslovens alminnelige regler

Årsregnskapet fastsatt av kompetent organ

Bekreftet av representant for selskapet: Pål Gulsrud
Dato for fastsettelse av årsregnskapet: 12.05.2023

Grunnlag for avgivelse

År 2022: Årsregnskapet er elektronisk innlevert
År 2021: Tall er hentet fra elektronisk innlevert årsregnskap fra 2022

Det er ikke krav til at årsregnskapet m.v. som sendes til Regnskapsregisteret er undertegnet. Kontrollen på at dette er utført ligger hos revisor/enhetens øverste organ. Sikkerheten ivaretas ved at innsender har rolle/rettighet for innsending av årsregnskapet via Altinn, og ved at det bekreftes at årsregnskapet er fastsatt av kompetent organ.

Brønnøysundregistrene, 07.05.2024



Resultatregnskap

| Beløp i: NOK | Note | 2022 | 2021 |
|-----------------------------------------------|------|-----------------|------------------|
| RESULTATREGNSKAP | | | |
| Kostnader | | | |
| Annen driftskostnad | 1 | 23 959 | 24 553 |
| Sum kostnader | | 23 959 | 24 553 |
| Driftsresultat | | -23 959 | -24 553 |
| Finansinntekter og finanskostnader | | | |
| Annen renteinntekt | | 14 001 | 177 |
| Annen finansinntekt | | 70 371 | 405 717 |
| Verdiøkning markedsbaserte omløpsmidler | | | 1 639 414 |
| Sum finansinntekter | | 84 371 | 2 045 308 |
| Verdireduksjon markedsbaserte omløpsmidler | | 727 577 | |
| Annen rentekostnad | | 6 062 | |
| Annen finanskostnad | | 90 891 | 178 076 |
| Sum finanskostnader | | 824 531 | 178 076 |
| Netto finans | | -740 159 | 1 867 232 |
| Ordinært resultat før skattekostnad | 2 | -764 118 | 1 842 680 |
| Skattekostnad på resultat | | | |
| Ordinært resultat etter skattekostnad | | -764 118 | 1 842 680 |
| Årsresultat | 3 | -764 118 | 1 842 680 |
| Årsresultat etter minoritetsinteresser | | -764 118 | 1 842 680 |
| Totalresultat | | -764 118 | 1 842 680 |
| Overføringer og disponeringer | | | |
| Ordinært utbytte | | 1 000 000 | 1 850 000 |
| Overført fra annen egenkapital | | -1 764 118 | -7 320 |
| Sum overføringer og disponeringer | | -764 118 | 1 842 680 |



Balanse

| Beløp i: NOK | Note | 2022 | 2021 |
|------------------------------------------------|------|-------------------|-------------------|
| BALANSE - EIENDELER | | | |
| Anleggsmidler | | | |
| Immaterielle eiendeler | | | |
| Finansielle anleggsmidler | | | |
| Investeringer i aksjer og andeler | | 1 519 861 | 1 719 001 |
| Sum finansielle anleggsmidler | | 1 519 861 | 1 719 001 |
| Sum anleggsmidler | | 1 519 861 | 1 719 001 |
| Omløpsmidler | | | |
| Varer | | | |
| Investeringer | | | |
| Markedsbaserte aksjer | 4 | 8 244 561 | 9 786 935 |
| Sum investeringer | | 8 244 561 | 9 786 935 |
| Bankinnskudd, kontanter og lignende | | | |
| Bankinnskudd, kontanter o.l. | | 2 151 656 | 2 175 321 |
| Sum bankinnskudd, kontanter og lignende | | 2 151 656 | 2 175 321 |
| Sum omløpsmidler | | 10 396 217 | 11 962 256 |
| SUM EIENDELER | | 11 916 078 | 13 681 257 |
| BALANSE - EGENKAPITAL OG GJELD | | | |
| Egenkapital | | | |
| Innskutt egenkapital | | | |
| Aksjekapital | 5 | 180 000 | 180 000 |
| Overkurs | | 1 631 180 | 1 631 180 |
| Sum innskutt egenkapital | | 1 811 180 | 1 811 180 |
| Opptjent egenkapital | | | |
| Annen egenkapital | | 10 094 166 | 11 858 283 |



Balanse

| Beløp i: NOK | Note | 2022 | 2021 |
|---------------------------------|-------------|-------------------|-------------------|
| Sum opptjent egenkapital | | 10 094 166 | 11 858 283 |
| Sum egenkapital | 3 | 11 905 346 | 13 669 463 |
| Sum langsiktig gjeld | | 0 | 0 |
| Kortsiktig gjeld | | | |
| Leverandørgjeld | | 2 969 | 2 969 |
| Annen kortsiktig gjeld | | 7 763 | 8 825 |
| Sum kortsiktig gjeld | | 10 732 | 11 794 |
| Sum gjeld | | 10 732 | 11 794 |
| SUM EGENKAPITAL OG GJELD | | 11 916 078 | 13 681 257 |



Brønnøysundregistrene

ÅRSREGNSKAP FOR REGNSKAPSÅRET 2022 - GENERELL INFORMASJON

Journalnummer: 2023 406901

Enheten

Organisasjonsnummer: 989 267 256
Organisasjonsform: Aksjeselskap
Foretaksnavn: ERGON HOLDING AS
Forretningsadresse: Gjønneshagen 3
1357 BEKKESTUA

Regnskapsår

Årsregnskapets periode: 01.01.2022 - 31.12.2022

Konsern

Morselskap i konsern: Nei

Regnskapsregler

Regler for små foretak benyttet: Ja
Benyttet ved utarbeidelsen av
årsregnskapet til selskapet: Regnskapslovens alminnelige regler

Årsregnskapet fastsatt av kompetent organ

Bekreftet av representant for selskapet: Pål Gulsrud
Dato for fastsettelse av årsregnskapet: 12.05.2023

Revisjon

Selskapet har besluttet at årsregnskapet
ikke skal revideres: Ja
Årsregnskapet er utarbeidet av ekstern
autorisert regnskapsfører: Ja
Ekstern autorisert regnskapsfører har i
løpet av regnskapsåret bistått ved den
løpende regnskapsføringen eller utført
andre tjenester for selskapet enn å
utarbeide årsregnskapet: Ja

Grunnlag for avgivelse

År 2022: Årsregnskap er elektronisk innlevert.
År 2021: Tall er hentet fra elektronisk innlevert årsregnskap fra 2022.

Det er ikke krav til at årsregnskapet m.v. som sendes til Regnskapsregisteret er undertegnet. Kontrollen på at dette er utført ligger hos revisor/enhetens øverste organ. Sikkerheten ivaretas ved at innsender har rolle/rettighet for innsending av årsregnskapet via Altinn, og ved at det bekreftes at årsregnskapet er fastsatt av kompetent organ.

Brønnøysundregistrene, 15.05.2023

Brønnøysundregistrene
Postadresse: Postboks 900, 8910 Brønnøysund
Telefon: 75 00 75 00
E-post: firmapost@brreg.no Internett: www.brreg.no
Organisasjonsnummer: 974 760 673



Organisasjonsnr: 989 267 256
ERGON HOLDING AS

RESULTATREGNSKAP

| Beløp i: NOK | Note | 2022 | 2021 |
|---------------------------------------------------|------|-----------------|------------------|
| RESULTATREGNSKAP | | | |
| Kostnader | | | |
| Annen driftskostnad | 1 | 23 959 | 24 553 |
| Sum kostnader | | 23 959 | 24 553 |
| Driftsresultat | | -23 959 | -24 553 |
| Finansinntekter og finanskostnader | | | |
| Annen renteinntekt | | 14 001 | 177 |
| Annen finansinntekt | | 70 371 | 405 717 |
| Verdiøkning markedsbaserte omløpsmidler | | | 1 639 414 |
| Sum finansinntekter | | 84 371 | 2 045 308 |
| Verdireduksjon markedsbaserte omløpsmidler | | | |
| Annen rentekostnad | | 727 577 | 6 062 |
| Annen finanskostnad | | 90 891 | 178 076 |
| Sum finanskostnader | | 824 531 | 178 076 |
| Netto finans | | -740 159 | 1 867 232 |
| Ordinært resultat før skattekostnad | | | |
| Skattekostnad på resultat | 2 | -764 118 | 1 842 680 |
| Ordinært resultat etter skattekostnad | | -764 118 | 1 842 680 |
| Årsresultat | 3 | -764 118 | 1 842 680 |
| Årsresultat etter minoritetsinteresser | | -764 118 | 1 842 680 |
| Totalresultat | | -764 118 | 1 842 680 |
| Overføringer og disponeringer | | | |
| Ordinært utbytte | | 1 000 000 | 1 850 000 |
| Overført fra annen egenkapital | | -1 764 118 | -7 320 |
| Sum overføringer og disponeringer | | -764 118 | 1 842 680 |



Organisasjonsnr: 989 267 256
ERGON HOLDING AS

BALANSE

| Beløp i: NOK | Note | 2022 | 2021 |
|--------------|------|------|------|
|--------------|------|------|------|

BALANSE - EIENDELER

Anleggsmidler

Immaterielle eiendeler

Finansielle anleggsmidler

Investeringer i aksjer og andeler

1 519 861 1 719 001

Sum finansielle anleggsmidler

1 519 861 1 719 001

Sum anleggsmidler

1 519 861 1 719 001

Omløpsmidler

Varer

Investeringer

Markedsbaserte aksjer

4

8 244 561 9 786 935

Sum investeringer

8 244 561 9 786 935

Bankinnskudd, kontanter og lignende

Bankinnskudd, kontanter o. l.

2 151 656 2 175 321

Sum bankinnskudd, kontanter og lignende

2 151 656 2 175 321

Sum omløpsmidler

10 396 217 11 962 256

SUM EIENDELER

11 916 078 13 681 257

BALANSE - EGENKAPITAL OG GJELD

Egenkapital

Innskutt egenkapital

Aksjekapital

5

180 000 180 000

Overkurs

1 631 180 1 631 180

Sum innskutt egenkapital

1 811 180 1 811 180

Opptjent egenkapital

Annen egenkapital

10 094 166 11 858 283

Sum opptjent egenkapital

10 094 166 11 858 283

Sum egenkapital

3

11 905 346 13 669 463

Sum langsiktig gjeld

0 0

Kortsiktig gjeld



| | | |
|---------------------------------|-------------------|-------------------|
| Leverandørgjeld | 2 969 | 2 969 |
| Annen kortsiktig gjeld | 7 763 | 8 825 |
| Sum kortsiktig gjeld | 10 732 | 11 794 |
| Sum gjeld | 10 732 | 11 794 |
| SUM EGENKAPITAL OG GJELD | 11 916 078 | 13 681 257 |



Organisasjonsnr: 989 267 256
ERGON HOLDING AS

NOTEOPPLYSNINGER - SELSKAP - alle poster oppgitt i hele tall

Note

Antall årsverk i regnskapsåret
0.00

| <u>Sum</u> | <u>Beløp</u> |
|---------------------------------|------------------------------------------------|
| <u>Balanseført verdi 31.12.</u> | <u>Varige driftsmidler Immaterielle eiend.</u> |

Konsernregnskap

Morselskapet sitt navn

Forretningskontor for morselskapet

Begrunnelse for at datterselskap er utelatt fra konsolideringen

| <u>Samlet beløp - tilknyttet selskap</u> | <u>Årets</u> | <u>Fjorårets</u> |
|------------------------------------------|--------------|------------------|
|------------------------------------------|--------------|------------------|

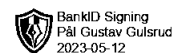
| | | |
|-----------------------------------------------|--------------|------------------|
| <u>Samlet beløp - foretak i samme konsern</u> | <u>Årets</u> | <u>Fjorårets</u> |
|-----------------------------------------------|--------------|------------------|

| | | |
|-----------------------------------------------|--------------|------------------|
| <u>Samlet beløp - foretak i samme konsern</u> | <u>Årets</u> | <u>Fjorårets</u> |
|-----------------------------------------------|--------------|------------------|

| | | |
|-----------------------------------------------------|--------------|------------------|
| <u>Samlet beløp - felles kontrollert virksomhet</u> | <u>Årets</u> | <u>Fjorårets</u> |
|-----------------------------------------------------|--------------|------------------|

| <u>Pantstillelse</u> | <u>Beløp</u> |
|----------------------|--------------|
|----------------------|--------------|

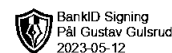
| | | | |
|----------------------------------|---------------|------------------|-------------------------|
| <u>Beholdning av egne aksjer</u> | <u>Antall</u> | <u>Pålydende</u> | <u>Andel av aksjek.</u> |
|----------------------------------|---------------|------------------|-------------------------|



Årsregnskap 2022 Ergon Holding AS

**Resultatregnskap
Balanse
Noter til regnskapet**

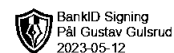
Org.nr.: 989 267 256



Ergon Holding AS

Resultatregnskap

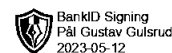
| Driftsinntekter og driftskostnader | Note | 2022 | 2021 |
|---------------------------------------------|------|-----------------|------------------|
| Annen driftskostnad | 1 | 23 959 | 24 553 |
| Sum driftskostnader | | 23 959 | 24 553 |
| Driftsresultat | | -23 959 | -24 553 |
| Finansinntekter og finanskostnader | | | |
| Annen renteinntekt | | 14 001 | 177 |
| Annen finansinntekt | | 70 371 | 405 717 |
| Verdøkning markedsbaserte omløpsmidler | | 0 | 1 639 414 |
| Verdireduksjon markedsbaserte omløpsmidler | | 727 577 | 0 |
| Annen rentekostnad | | 6 062 | 0 |
| Annen finanskostnad | | 90 891 | 178 076 |
| Resultat av finansposter | | -740 159 | 1 867 232 |
| Resultat før skattekostnad | 2 | -764 118 | 1 842 680 |
| Skattekostnad på resultat | | 0 | 0 |
| Resultat | | -764 118 | 1 842 680 |
| Årsoverskudd (+) / Årsunderskudd (-) | 3 | -764 118 | 1 842 680 |
| Overføringer | | | |
| Tilleggsutbytte | | 1 000 000 | 1 850 000 |
| Overført fra annen egenkapital | | 1 764 118 | 7 320 |
| Sum overføringer | | -764 118 | 1 842 680 |



Ergon Holding AS

Balanse

| Eiendeler | Note | 2022 | 2021 |
|--------------------------------------------|------|-------------------|-------------------|
| Anleggsmidler | | | |
| Investeringer i aksjer og andeler | | 1 519 861 | 1 719 001 |
| Sum finansielle anleggsmidler | | 1 519 861 | 1 719 001 |
| Sum anleggsmidler | | 1 519 861 | 1 719 001 |
| Omløpsmidler | | | |
| Investeringer | | | |
| Markedsbaserte investeringer | 4 | 8 244 561 | 9 786 935 |
| Sum investeringer | | 8 244 561 | 9 786 935 |
| Bankinnskudd, kontanter og lignende | | | |
| Bankinnskudd, kontanter o.l. | | 2 151 656 | 2 175 321 |
| Sum omløpsmidler | | 10 396 217 | 11 962 256 |
| Sum eiendeler | | 11 916 078 | 13 681 257 |




Ergon Holding AS

Balanse

| Egenkapital og gjeld | Note | 2022 | 2021 |
|---------------------------------|------|-------------------|-------------------|
| Egenkapital | | | |
| Innskutt egenkapital | | | |
| Aksjekapital | 5 | 180 000 | 180 000 |
| Overkurs | | 1 631 180 | 1 631 180 |
| Sum innskutt egenkapital | | 1 811 180 | 1 811 180 |
| Opptjent egenkapital | | | |
| Annen egenkapital | | 10 094 166 | 11 858 283 |
| Sum opptjent egenkapital | | 10 094 166 | 11 858 283 |
| Sum egenkapital | 3 | 11 905 346 | 13 669 463 |
| Gjeld | | | |
| Kortsiktig gjeld | | | |
| Leverandørgjeld | | 2 969 | 2 969 |
| Annen kortsiktig gjeld | | 7 763 | 8 825 |
| Sum kortsiktig gjeld | | 10 732 | 11 794 |
| Sum gjeld | | 10 732 | 11 794 |
| Sum egenkapital og gjeld | | 11 916 078 | 13 681 257 |

Bærum, 12.05.2023

Pål Gulsrud
Styrets leder



Regnskapsprinsipper

Årsregnskapet er satt opp i samsvar med regnskapsloven og NRS 8 - God regnskapsskikk for små foretak.

Skatt

Skattekostnaden i resultatregnskapet omfatter både periodens betalbare skatt og endring i utsatt skatt. Utsatt skatt er beregnet med 22 % på grunnlag av de midlertidige forskjeller som eksisterer mellom regnskapsmessige og skattemessige verdier, samt ligningsmessig underskudd til fremføring ved utgangen av regnskapsåret. Skatteøkende og skattereduserende midlertidige forskjeller som reverserer eller kan reverseres i samme periode er utlignet og nettoført.

Klassifisering og vurdering av anleggsmidler

Anleggsmidler omfatter eiendeler bestemt til varig eie og bruk. Anleggsmidler er vurdert til anskaffelseskost. Varige driftsmidler balanseføres og avskrives over driftsmidlets økonomiske levetid. Varige driftsmidler nedskrives ved verdifall som forventes ikke å være forbigående. Nedskrivningen reverseres når grunnlaget for nedskrivningen ikke lenger er til stede.

Klassifisering og vurdering av omløpsmidler

Omløpsmidler og kortsiktig gjeld omfatter normalt poster som forfaller til betaling innen ett år etter balansedagen, samt poster som knytter seg til varekretsløpet. Omløpsmidler vurderes til laveste verdi av anskaffelseskost og virkelig verdi. Markedsbaserte aksjer er vurdert til virkelig verdi på balansedagen.

Note 1 Lønnskostnader

Ergon Holding AS har ikke hatt lønns- eller personalkostnader i 2022 og det foreligger heller ingen slike forpliktelser.



Note 2 Skatt

| Årets skattekostnad | 2022 | 2021 |
|------------------------------------------|----------------|-------------|
| Resultatført skatt på ordinært resultat: | | |
| Betalbar skatt | 0 | 0 |
| Endring i utsatt skattefordel | 0 | 0 |
| Skattekostnad ordinært resultat | 0 | 0 |
| Skattepliktig inntekt: | | |
| Resultat før skatt | -764 118 | 1 842 680 |
| Permanente forskjeller | 752 895 | -1 830 186 |
| Anvendelse av fremførbart underskudd | 0 | -12 494 |
| Skattepliktig inntekt | -11 223 | 0 |
| Betalbar skatt i balansen: | | |
| Betalbar skatt på årets resultat | 0 | 0 |
| Sum betalbar skatt i balansen | 0 | 0 |

Skatteeffekten av midlertidige forskjeller og underskudd til fremføring som har gitt opphav til utsatt skatt og utsatte skattefordeler, spesifisert på typer av midlertidige forskjeller

| | 2022 | 2021 | Endring |
|-------------------------------------------|-------------|-------------|----------------|
| Akkumulert fremførbart underskudd | -1 150 826 | -1 139 603 | 11 223 |
| Inngår ikke i beregningen av utsatt skatt | 1 150 826 | 1 139 603 | -11 223 |
| Utsatt skattefordel (22 %) | 0 | 0 | 0 |


I henhold til God regnskapsskikk for små foretak balanseføres ikke utsatt skattefordel.

Note 3 Egenkapital

| | Aksjekapital | Overkurs | Annen egenkapital | Sum egenkapital |
|----------------------|---------------------|------------------|--------------------------|------------------------|
| Pr. 31.12.2021 | 180 000 | 1 631 180 | 11 858 283 | 13 669 463 |
| Pr 01.01.2022 | 180 000 | 1 631 180 | 11 858 283 | 13 669 463 |
| Årets resultat | | | -764 118 | -764 118 |
| Utbytte | | | 0 | 0 |
| Pr 31.12.2022 | 180 000 | 1 631 180 | 11 094 166 | 12 905 346 |

Note 4 Markedsbaserte verdipapirer

| | Virkeligverdi | Periodens resultatførte verdijustering |
|------------------------------------------|----------------------|-----------------------------------------------|
| Omløpsmidler | | |
| Handelsportefølje, markedsbaserte aksjer | 8 244 561 | 727 577 |
| Sum | 8 244 561 | 727 577 |



Note 5 Aksjonærer

Aksjekapitalen i Ergon Holding AS pr. 31.12.2022 består av:

| | Antall | Pålydende | Bokført |
|-----------------|--------|-----------|----------------|
| Ordinære aksjer | 60 000 | 3,00 | 180 000 |
| Sum | | 3 | 180 000 |

Eierstruktur

| | Antall | Eierandel | Stemmeandel |
|-----------------------------|---------------|---------------|---------------|
| Pål Gulsrud | 60 000 | 100,00 | 100,00 |
| Totalt antall aksjer | 60 000 | 100,00 | 100,00 |

Aksjer og opsjoner eiet av medlemmer i styret og daglig leder:

| Navn | Verv | Antall |
|-----------------------------|---------------|---------------|
| Pål Gulsrud | Styrets leder | 60 000 |
| Totalt antall aksjer | | 60 000 |

Selskapet har en gjeld til aksjonær ved utgangen av året på kr 7 763.